



COMUNE DI RIBERA

Libero Consorzio Comunale di Agrigento

DELIBERAZIONE DEL CONSIGLIO COMUNALE

N. 18 del 02/07/2024

OGGETTO: Approvazione del Rendiconto della gestione dell'esercizio finanziario 2023, ai sensi dell'art. 227 comma 2 del D.Lgs. n.267/2000 e dell'art. 18 comma 1 lett. b del D.Lgs. n. 118/2011.

L'anno duemilaventiquattro il giorno 02 del mese di Luglio, alle ore 19,00 e seguenti in Ribera il Segretario Generale Dott. Leonardo Misuraca, constatato che non sono presenti in aula Consiglieri Comunali, a seguito di regolare invito diramato ai sensi delle vigenti norme, nella sala consiliare di questo Comune. Dopo l'ora di sospensione per mancanza di numero legale, ai sensi dell'art. 21 della L.R. 26/93, alle ore 20.00 si è riunito oggi in seduta ordinaria ed in seduta pubblica il Consiglio Comunale nelle persone dei Signori:

		Pres.	Ass.			Pres.	Ass.
1	ANGILERI MARIA GRAZIA		X	9	MICELI ROSALIA	X	
2	CIANCIMINO GIUSEPPE		X	10	MULE'ALFREDO		X
3	CIBELLA CALOGERO		X	11	MULE' ENZA		X
4	COSTA VINCENZO	X		12	MULE' FEDERICA		X
5	DI CARO GIOVANNI	X		13	QUARTARARO MARIA	X	
6	GANDUSCIO ELISA		X	14	SIRAGUSA PIETRO	X	
7	INGLESE NICOLA	X		15	TORTORICI GIOVANNI	X	
8	LIBERTO AURORA	X		16	TORTORICI SALVATORE	X	

Assume la Presidenza il Dott. Vincenzo Costa, Presidente del Consiglio Comunale, con la partecipazione del Segretario Generale Dott. Leonardo Misuraca.

Constatata la presenza di numero 9 Consiglieri su 16 assegnati a questo Comune, risultano assenti i Consiglieri Angileri, Ciancimino, Cibella, Ganduscio, Mulè A., Mulè E., Mulè F., si è riconosciuto a termine dell'art. 21 della L.R. n° 26 del 01/09/1993 essere legale il numero degli intervenuti per potere deliberare sulla proposta sopra indicata.

Si dà atto che sono presenti alla seduta per la G.C.: il Sindaco Matteo Ruvolo, il Vice Sindaco Leonardo Augello e gli Assessori, Emanuele Clemente, Giovanni Di Caro, Rosalia Miceli, Giuseppe Maria Sgrò.

Svolgono le funzioni di scrutatori nominati dal Presidente i Signori Consiglieri: Liberto, Miceli, Quartararo.

Proposta di deliberazione consiliare allegata

Il Presidente dà la parola al Responsabile dei Servizi Finanziari, Dott. Rocco Tornambè, il quale illustra la proposta.

Il Presidente dà la parola al Consigliere Inglese il quale chiede, prima della discussione del punto, la sospensione della seduta per cinque minuti:

Il Presidente poichè non ci sono interventi pone ai voti la proposta di sospensione della seduta fatta dal Consigliere Inglese.

Effettuata la votazione per alzata e seduta e fatto il computo dei voti, si ha il seguente risultato:

Consiglieri presenti 9

Favorevoli 9

Il Consiglio approva con 9 voti favorevoli la sospensione della seduta (ore 20.25).

Il Presidente alla ripresa dei lavori (ore 20.30) constatata la presenza di 9 Consiglieri Comunali riprende i lavori della seduta.

A questo punto si apre un dibattito. Ai sensi dell'art 42 comma 4 del regolamento del Funzionamento del Consiglio Comunale, si rinvia al processo verbale conservato agli atti su supporto informatico a disposizione, su richiesta, dei singoli Consiglieri Comunali e degli aventi titolo.

Il Presidente poichè non ci sono interventi pone ai voti la proposta avente ad oggetto:

“Approvazione del Rendiconto della gestione dell'esercizio finanziario 2023, ai sensi dell'art. 227 comma 2 del D.Lgs. n.267/2000 e dell'art. 18 comma 1 lett. b del D.Lgs. n. 118/2011.”.

Effettuata la votazione per alzata e seduta e fatto il computo dei voti, si ha il seguente risultato:

Consiglieri presenti 9

Favorevoli 9

Il Consiglio approva con 9 voti favorevoli

IL CONSIGLIO COMUNALE

Constatato l'esito della votazione;

D E L I B E R A

di approvare l'allegata proposta di deliberazione che qui si intende integralmente riportata.

Il Presidente chiede di dichiarare, con separata votazione, la presente deliberazione immediatamente esecutiva.

Consiglieri presenti 9

Favorevoli 9

Il Consiglio approva con 9 voti favorevoli



Comune di Ribera
Libero Consorzio Comunale di Agrigento

3°SETTORE

Proponente: Il Dirigente

Oggetto:	Approvazione del rendiconto della gestione dell'esercizio finanziario 2023, ai sensi dell'art. 227 comma 2 del D. Lgs.n.267/2000 e dell'art. 18 comma 1 lett. b) del D. Lgs. n. 118/2011.
-----------------	--

Premesso che:

- con deliberazione di C.C. n. 26 del 26/06/2023, esecutiva ai sensi di legge, è stato approvato il Documento Unico di Programmazione (D.U.P.) per il triennio 2023/2025;
- con deliberazione di Consiglio Comunale n.27 del 26/06/2023 è stato approvato il bilancio di previsione finanziario 2023/2025;
- con successive deliberazioni di Consiglio Comunale e/o di Giunta Comunale sono state apportate variazioni al bilancio di previsione 2023/2025;

Considerato che:

- l'art. 227, comma 1, del D. Lgs.n.267/2000 prevede che "la dimostrazione dei risultati di gestione avviene mediante il rendiconto della gestione, il quale comprende il conto di bilancio, il conto economico e lo stato patrimoniale";
- gli artt. 151, comma 6, e 231, comma 1, del D. Lgs. n. 267/2000 prevedono che al rendiconto della gestione siano allegati una relazione sulla gestione, che esprime le valutazioni di efficacia dell'azione condotta sulla base dei risultati conseguiti, illustra i fatti di rilievo verificatisi dopo la chiusura dell'esercizio e contiene ogni eventuale informazione utile ad una migliore comprensione dei dati contabili, nonché gli altri documenti previsti dall'art. 11, comma 4, del D. Lgs. n. 267/2000;
- l'articolo 227, comma 2, del D. Lgs. n. 267/2000 e l'articolo 18, comma 1 lett. b), del D. Lgs.118/2011 stabiliscono che gli enti locali deliberano il rendiconto della gestione entro il 30 aprile dell'anno successivo;

Preso atto che:

- ai sensi dell'art. 226 del D. Lgs.n.267/2000, il Tesoriere comunale in data 30/01/2024 ha reso il conto della gestione, debitamente sottoscritto e corredato di tutta la documentazione contabile prevista e che con determinazione dirigenziale n. 24 del 30/01/2024 del 3° Settore si è provveduto alla parificazione dello stesso;
- ai sensi dell'art. 233 del D. Lgs.n.267/2000, gli agenti contabili interni hanno reso i conti della propria gestione e che con determinazione dirigenziale n. 14 del 17/01/2024 del 3° Settore si è provveduto alla parificazione del conto reso dall'economista comunale per la gestione ordinaria, mentre con determinazione dirigenziale n. 23 del 30/01/2024 si è provveduto alla parificazione del conti resi dagli agenti contabili per la gestione dei diritti di segreteria;
- l'agente contabile esterno Agenzia delle Entrate - Riscossione ha reso il conto della propria gestione e che con determinazione dirigenziale n. 37 del 12/02/2024 del 3° Settore si è provveduto alla parificazione del conto reso;
- con deliberazione di Giunta Comunale n. 74 del 24/04/2024, esecutiva ai sensi di legge, è stato approvato il riaccertamento ordinario dei residui ai sensi dell'art. 3 comma 4 del D. Lgs. n.118/2011;

Visto lo schema del rendiconto della gestione esercizio finanziario 2023, redatto secondo lo schema di cui all'allegato 10 al D. Lgs.n. 118/2011 e s.m.i., e la relazione illustrativa sulla gestione, redatta ai sensi degli artt. 151, comma 6, e 231, comma 1, del D. Lgs. n.267/2000 e nel rispetto dei contenuti stabiliti dall'art.11, comma 6, del D. Lgs. n. 118, approvati con deliberazione della Giunta Comunale n. 97 del 31/05/2024, esecutiva ai sensi di legge;

Verificato che al rendiconto della gestione dell'esercizio 2023 sono allegati:

- i documenti previsti dall'art. 11, comma 4, del D. Lgs. n. 118/2011 ovvero:
 - a) il prospetto dimostrativo del risultato di amministrazione;

- b) il prospetto concernente la composizione, per missioni e programmi, del fondo pluriennale vincolato;
- c) il prospetto concernente la composizione del fondo crediti di dubbia esigibilità;
- d) il prospetto degli accertamenti per titoli, tipologie e categorie;
- e) il prospetto degli impegni per missioni, programmi e macroaggregati;
- f) la tabella dimostrativa degli accertamenti assunti nell'esercizio in corso e negli esercizi precedenti imputati agli esercizi successivi;
- g) la tabella dimostrativa degli impegni assunti nell'esercizio in corso e negli esercizi precedenti imputati agli esercizi successivi;
- h) il prospetto rappresentativo dei costi sostenuti per missione;
- i) il prospetto delle spese sostenute per l'utilizzo di contributi e trasferimenti da parte di organismi comunitari e internazionali;
- j) il prospetto delle spese sostenute per lo svolgimento di funzioni delegate dalle regioni;
- k) il prospetto dei dati SIOPE;
- l) l'elenco dei residui attivi e passivi provenienti dagli esercizi anteriori a quello di competenza, distintamente per esercizio di provenienza e per capitolo;
- m) l'elenco dei crediti inesigibili stralciati dal conto del bilancio, fino al compimento dei termini di prescrizione;
- n) la relazione sulla gestione dell'organo esecutivo redatta secondo le modalità previste dal comma 6;
- o) la relazione del collegio dei revisori;
- i documenti previsti dall'art. 227 comma 5 del D. Lgs. n. 267/2000 ovvero:
 - a) l'elenco degli indirizzi internet di pubblicazione del rendiconto della gestione relativi all'esercizio 2022 e dei bilanci dei soggetti considerati nel gruppo "amministrazione pubblica" di cui al principio applicato 4/4 allegato al D. Lgs. n. 118/2011 relativi all'esercizio 2022;
 - b) la tabella dei parametri di riscontro della situazione di deficitarietà strutturale;
 - c) il piano degli indicatori e dei risultati attesi di bilancio con riferimento al rendiconto della gestione;
- gli ulteriori documenti costituiti da:
 - a) l'elenco delle spese di rappresentanza sostenute dagli organi di governo nell'esercizio 2023 previsto dall'articolo 16, comma 26, del D.L. n. 138/2011 convertito con modificazioni dalla Legge n. 148/2011, secondo il modello approvato con DM Interno del 23 gennaio 2012;
 - b) l'attestazione dei tempi medi di pagamento relativi all'anno 2023, resa ai sensi del D.L. n. 66/2014, convertito in Legge n. 89/2014;
 - c) le note informative concernenti la verifica dei crediti e dei debiti reciproci tra l'Ente e le proprie società partecipate contenenti la verifica dei crediti e dei debiti reciproci tra l'ente e le stesse società, ai sensi dell'art. 6, comma 4, del D.L. 95/2012 convertito in L. 135/2012;
 - d) le attestazioni sottoscritte dai Responsabili dei Servizi in merito alla esistenza di debiti fuori bilancio alla data di chiusura dell'esercizio 2023;
 - e) la scheda di monitoraggio degli obiettivi sociali nonché quella degli asili nido trasmesse a SOSE/Opencivitas rispettivamente il 29/04/2024 e il 22/04/2024;

Vista la relazione dell'Organo di Revisione economico-finanziario, rilasciata ai sensi dell'art. 239 comma 1 lettera d) del D. Lgs. n. 267/2000 e dell'art. 11 comma 4) punto p) del D.Lgs. n. 118/2011;

Considerato che in passato l'Ente ha usufruito di anticipazioni di liquidità da parte della Cassa Depositi e Prestiti ai sensi del D.L.35/2013 e che, ai sensi dell'art.2, comma 6, del D.L. 19 giugno 2015 n. 78, ha utilizzato il fondo anticipazione liquidità ai fini dell'accantonamento del fondo crediti dubbia esigibilità;

Vista la delibera consiliare n. 3 del 03/02/2021 con la quale viene rappresentato il ripiano del disavanzo al 31/12/2019 per complessivi € 1.600.826,33 di cui € 1.303.123,45 derivante dalla contabilizzazione del fondo anticipazione di liquidità di cui al D.L. n.35/2013 e successivi rifinanziamenti e per € 297.702,88 derivante da disavanzo ordinario;

Considerato che:

- la Corte Costituzionale con la sentenza n. 4 del 19/11/2019, depositata il 28/01/2020, ha dichiarato l'incostituzionalità dell'art.2, comma 6, del D.L. 19 giugno 2015 n. 78 e dell'art.1, comma 814, della legge n. 205/2017;
- l'articolo 39-ter del D.L. 162/2019, al fine di dare attuazione alla predetta sentenza della Corte costituzionale, ha previsto che in sede di approvazione del rendiconto 2020 gli enti locali accantonano il fondo anticipazione di liquidità nel risultato di amministrazione al 31 dicembre 2020, per un importo pari all'ammontare complessivo delle anticipazioni di cui al decreto-legge 8 aprile 2013, n. 35,

convertito, con modificazioni, dalla legge 6 giugno 2013, n. 64, e successivi rifinanziamenti, incassate negli esercizi precedenti e non ancora rimborsate alla data del 31/12/2020;

- il secondo comma del precitato art. 39 ter ha disposto che l'eventuale peggioramento del disavanzo di amministrazione al 31 dicembre 2020 rispetto all'esercizio precedente, per un importo non superiore all'incremento dell'accantonamento al fondo anticipazione di liquidità effettuato in sede di rendiconto 2019, è ripianato annualmente, a decorrere dall'anno 2020, per un importo pari all'ammontare dell'anticipazione rimborsata nel corso dell'esercizio;
- l'art.52 del D.L. n.73 del 25/05/2021, convertito in legge n.106 del 23/07/2021, ed in particolare le disposizioni contenute nel comma 1 ter riformano completamente le modalità di rappresentazione nel bilancio e nel rendiconto delle cosiddette anticipazioni di liquidità;

Dato atto che l'importo del FAL residuo di € 1.179,417,27 in sede di rendiconto 2023:

- è stato iscritto nell'allegato a) Prospetto dimostrativo del risultato di amministrazione per un importo di €1.139.338,29, pari a quello dell'esercizio precedente ridotto dalla quota capitale rimborsata nell'esercizio (€1.179,417,27 - € 40.078,98) e tra gli "altri accantonamenti" è stata accantonata la quota liberata come "Utilizzo fondo anticipazioni di liquidità" pari ad € 40.078,98;
- sono stati registrati nell'allegato a/1, nella colonna d) "Variazione accantonamenti effettuata in sede di rendiconto", sia la riduzione del FAL nell'apposita voce, rideterminandolo in € 1.139.338,29, sia l'accantonamento della quota liberata tra gli "altri accantonamenti" € 40.078,98.

Dato atto, altresì, che la predetta modalità di rappresentazione nel rendiconto 2023 dell'anticipazione di liquidità di cui al D.L. 35/2013 di questo Ente, è in linea con quanto previsto nella FAQ n. 47 del 17/11/2021 del MEF pubblicata sul sito della Commissione Arconet;

Visto il prospetto dimostrativo del risultato di amministrazione per l'esercizio 2023 redatto ai sensi dell'art. 187 TUEL D. Lgs.267/2000;

Preso atto che dall'elaborazione del prospetto del risultato di amministrazione 2023 non risulta alcun disavanzo di amministrazione;

Visto l'art. 1 della Legge n. 145/2018 il quale dispone:

- al comma 820 *"A decorrere dall'anno 2019, in attuazione delle sentenze della Corte costituzionale n. 247 del 29 novembre 2017 e n. 101 del 17 maggio 2018, le regioni a statuto speciale, le province autonome di Trento e di Bolzano, le città metropolitane, le province e i comuni utilizzano il risultato di amministrazione e il fondo pluriennale vincolato di entrata e di spesa nel rispetto delle disposizioni previste dal decreto legislativo 23 giugno 2011, n. 118"*;
- al comma 821 *"Gli enti di cui al comma 819 si considerano in equilibrio in presenza di un risultato di competenza dell'esercizio non negativo. L'informazione di cui al periodo precedente e' desunta, in ciascun anno, dal prospetto della verifica degli equilibri allegato al rendiconto della gestione previsto dall'allegato 10 del decreto legislativo 23 giugno 2011, n. 118"*;

Tenuto conto:

1. che il D.M. 1° agosto 2019 ha approvato il nuovo prospetto VERIFICA EQUILIBRI DI BILANCIO, allegato al Rendiconto della gestione, dal quale risultano:

- il Risultato di competenza W1;
- l'Equilibrio di bilancio W2;
- l'Equilibrio complessivo W3;

2. che come riportato nella Circolare MEF n. 5/2020:

- è obbligatorio conseguire un Risultato di competenza W1 non negativo ai fini del rispetto degli equilibri di cui al comma 821 dell'art. 1 della L. n. 145/2018;
- gli Enti devono tendere al rispetto dell'Equilibrio di bilancio W2 che rappresenta l'effettiva capacità dell'Ente di garantire, a consuntivo, la copertura integrale degli impegni, del ripiano del disavanzo, dei vincoli di destinazione e degli accantonamenti di bilancio;

Rilevato che il rendiconto della gestione dell'esercizio 2023, allegato A) parte integrante e sostanziale al presente atto, evidenzia i seguenti risultati della gestione:

- dal conto del bilancio, un risultato di amministrazione pari a € 26.263.269,98 così come risulta dal Prospetto dimostrativo del Risultato di Amministrazione (A) riassuntivo della gestione finanziaria, un risultato di competenza W1 pari ad € 4.104.985,45 e il rispetto dell'equilibrio di bilancio W2 per € 1.544.608,84;
- dal conto economico, un risultato di esercizio di € 2.125.466,90;
- dallo stato patrimoniale, un patrimonio netto finale di € 30.823.909,53 e un fondo di dotazione pari ad € 5.551.285,77;

Accertato che l'Ente:

- a) non risulta deficitario secondo i nuovi parametri di deficitarietà strutturale definiti con il Decreto del Ministero dell'Interno, di concerto con il Ministero dell'Economia e delle Finanze del 4 agosto 2023;
- b) ha richiesto la relazione sul governo societario ai sensi dell'art. 6 commi 2 e 4 del D. Lgs. n. 175/2016 con nota prot. n. 3790 del 26/02/2024;

Rilevato che sono state riportate nel rendiconto della gestione 2023 le risultanze finali del rendiconto della gestione dell'esercizio 2022;

Accertato che la situazione finanziaria del Comune di Ribera al 31/12/2023 chiude con un Risultato di Amministrazione (A) di € 26.263.269,98 come si evince dal seguente prospetto:

	Gestione		
	Residui	Competenza	TOTALE
Fondo di cassa al 01/01/2022			12.977.290,19
Riscossioni	5.055.182,61	17.080.017,43	22.135.200,04
Pagamenti	5.404.629,91	15.744.113,66	21.148.743,57
Fondo di cassa al 31/12/2022			13.963.746,66
Residui attivi	12.816.607,18	7.675.731,26	20.492.338,44
Residui passivi	1.205.659,24	5.569.973,38	6.775.632,62
FPV spesa corrente			542.811,28
FPV spesa c/capitale			874.371,22
Risultato di amministrazione al 31/12/2023 (A)			26.263.269,98
di cui:			
Parte accantonata			
Fondo crediti di dubbia esigibilità			13.624.320,04
Fondo Anticipazione liquidità			1.139.338,29
Fondo perdite società partecipate			62.776,42
Fondo contenzioso			1.527.156,38
Altri accantonamenti			1.090.946,43
Totale parte accantonata (B)			17.444.537,56
Parte Vincolata			
Vincoli derivanti da leggi e dai principi contabili			670.873,32
Vincoli derivanti da trasferimenti			4.689.780,91
Altri vincoli			15.116,14
Totale parte vincolata (C)			5.375.770,37
Parte destinata agli investimenti			1.404.266,11
Totale parte destinata agli investimenti(D)			1.404.266,11
Totale parte disponibile (E=A-B-C-D)			2.038.695,94

Ritenuto che sussistano tutte le condizioni per l'approvazione del Rendiconto della gestione dell'esercizio finanziario 2023, ai sensi del combinato disposto dagli artt. 151, commi 5, 6 e 7, e 227 del D. Lgs. n.267/2000;

Dato atto che ai sensi dell'art. 227, comma 2, D. Lgs. n. 267/2000 il Rendiconto della Gestione 2023 unitamente alla Relazione sulla Gestione e alla Relazione dell'Organo di Revisione dei conti è stato messo a disposizione dei componenti dell'organo consiliare;

Visto il T.U.E.L. approvato con D. Lgs. n. 267 del 18/08/2000 e successive modificazioni;

Visto il D. Lgs. n. 118/2011 e successive modificazioni;

Visto il vigente Regolamento comunale di contabilità;

Visto i pareri favorevoli di regolarità tecnica e contabile espressi dal dirigente del Settore Finanze, ai sensi dell'art. 49 del D. Lgs. n. 267/2000;

Visto lo Statuto Comunale;

Visto l'O.R.EE.LL.;

P.Q.S.

PROPONE

➤ **di approvare**, ai sensi dell'art. 227, comma 2, del D. Lgs. n. 267/2000 e dell'art. 18, comma 1 lett. b), del D. Lgs. n. 118/2011, il rendiconto della gestione relativo all'esercizio finanziario 2023 redatto secondo il modello di cui all'allegato 10 al D. Lgs. n. 118/2011, **Allegato A** al presente provvedimento quale parte integrante e sostanziale comprensivo di tutti i documenti citati in premessa compresa la relazione dell'Organo di Revisione economico-finanziario rilasciata ai sensi dell'art. 239 comma 1 lettera d) del D. Lgs. n. 267/2000 e dell'art. 11 comma 4) punto p) del D. Lgs. n. 118/2011, nel quale sono dimostrati i seguenti risultati della gestione:

a) **il Conto del bilancio**, di cui all'art. 228 del D. Lgs. 18 agosto 2000, n. 267, che presenta le seguenti risultanze finali:

	Residui	Gestione	
		Competenza	TOTALE
Fondo di cassa al 01/01/2022			12.977.290,19
Riscossioni	5.055.182,61	17.080.017,43	22.135.200,04
Pagamenti	5.404.629,91	15.744.113,66	21.148.743,57
Fondo di cassa al 31/12/2022			13.963.746,66
Residui attivi	12.816.607,18	7.675.731,26	20.492.338,44
Residui passivi	1.205.659,24	5.569.973,38	6.775.632,62
FPV spesa corrente			542.811,28
FPV spesa c/capitale			874.371,22
Risultato di amministrazione al 31/12/2023 (A)			26.263.269,98
di cui:			
Parte accantonata			
Fondo crediti di dubbia esigibilità			13.624.320,04
Fondo Anticipazione liquidità			1.139.338,29
Fondo perdite società partecipate			62.776,42
Fondo contenzioso			1.527.156,38
Altri accantonamenti			1.090.946,43
Totale parte accantonata (B)			17.444.537,56
Parte Vincolata			
Vincoli derivanti da leggi e dai principi contabili			670.873,32
Vincoli derivanti da trasferimenti			4.689.780,91
Altri vincoli			15.116,14
Totale parte vincolata (C)			5.375.770,37
Parte destinata agli investimenti			1.404.266,11
Totale parte destinata agli investimenti(D)			1.404.266,11
Totale parte disponibile (E=A-B-C-D)			2.038.695,94

b) il Conto Economico, di cui all'art. 229 del richiamato D. Lgs. 18 agosto 2000, n. 267, che presenta le seguenti risultanze finali:

QUADRO RIASSUNTIVO DELLA GESTIONE ECONOMICA AL 31/12/2022

A) Componenti positivi della gestione	20.190.554,01
B) Componenti negativi della gestione	18.740.084,22
Differenza tra componenti positivi e negativi	1.450.469,79
C) Proventi ed oneri finanziari	- 22.097,29
D) Rettifiche di valore attività finanziarie	74.396,93
E) Proventi ed oneri straordinari	883.595,59
Risultato prima delle imposte	2.386.365,02
Imposte	- 260.898,12
Risultato economico di esercizio 2022	2.125.466,90

c) lo Stato Patrimoniale, di cui all'art. 230 dello stesso D. Lgs. 18 agosto 2000, n. 267, che presenta le seguenti risultanze finali:


QUADRO RIASSUNTIVO DELLA GESTIONE PATRIMONIALE AL 31/12/2023

ATTIVO		PASSIVO	
Immobilizzazioni immateriali	91.460,73	Patrimonio netto	30.823.909,53
Immobilizzazioni materiali	26.544.370,09	Fondo per rischi ed oneri	2.680.879,23
Immobilizzazioni finanziarie	218.841,22	Trattamento di fine rapporto	0,00
Rimanenze	0,00	Debiti	8.039.690,02
Crediti	6.815.284,74	Ratei e risconti	6.143.416,97
Attività finanziarie non immobilizzate	0,00		
Disponibilità liquide	14.016.480,32		
Ratei e Risconti	1.458,65		
TOTALE	47.687.895,75		47.687.895,75

- di destinare, per l'esercizio finanziario successivo, il risultato positivo di esercizio pari ad € 2.125.466,90 all'incremento della voce IV – Risultati economici di esercizi precedenti;
- di dare atto, inoltre, che al rendiconto della gestione sono allegati:
 - la relazione sulla gestione dell'Organo esecutivo redatta secondo le modalità previste dal comma 6 dell'art. 11 del D. Lgs. 118/2011, **Allegato B**, comprendente:
 - a) l'elenco degli indirizzi internet di pubblicazione del rendiconto della gestione, di cui all'art. 227 comma 5 del TUEL;
 - b) le note informative sulla verifica dei crediti e debiti reciproci alla data del 31/12/2023 con le società partecipate ai sensi dell'art. 11 comma 6 lettera j) del D. Lgs. 118/2011;
 - la relazione dell'organo di Revisione dei Conti, **Allegato C**;
- di dare atto che sulla base delle attestazioni dei Responsabili dei Servizi esistono debiti fuori bilancio di cui all'art. 194 del D. Lgs. n. 267/2000;
- di dare atto che, in base alla tabella dei parametri di deficitarietà strutturale, redatta ai sensi del Decreto del Ministero dell'Interno di concerto con il Ministero dell'Economia e delle Finanze del 4 agosto 2023 allegata al rendiconto della gestione, l'Ente non risulta deficitario;

- **di dare atto** che il rendiconto della gestione dell'esercizio 2023 evidenzia i seguenti risultati della gestione:
- dal conto del bilancio, un risultato di amministrazione pari a € 26.263.269,98 così come risulta dal Prospetto dimostrativo del Risultato di Amministrazione (A) riassuntivo della gestione finanziaria, un risultato di competenza W1 pari ad € 4.104.985,45 e il rispetto dell'equilibrio di bilancio W2 per € 1.544.608,84;
 - dal conto economico, un risultato di esercizio di € 2.125.466,90;
 - dallo stato patrimoniale, un patrimonio netto finale di € 30.823.909,53 e un fondo di dotazione pari ad € 5.551.285,77;
- **di dare atto** che entro dieci giorni dall'approvazione ed ai sensi dell'articolo 16, comma 26, del decreto legge 13 agosto 2011, n. 138, convertito con modificazioni dalla legge n. 148/2011 e del DM Interno 23 gennaio 2012, l'elenco delle spese di rappresentanza sostenute dagli organi di governo nell'esercizio 2023 deve essere:
- a) trasmesso alla competente sezione regionale di controllo della Corte dei conti;
 - b) pubblicato sul sito internet istituzionale dell'ente;
- **di dare mandato** al Dirigente del settore Finanze a pubblicare sul sito internet il rendiconto della gestione, così come previsto dagli schemi dell'art. 1 del DM del 29/04/2016;
- **di trasmettere** i dati del bilancio alla Banca dati della pubblica amministrazione (BDAP), ai sensi del DM 12 maggio 2016;
- **di dare atto** che la parte di disavanzo da ripianare, relativo al Fondo anticipazione di liquidità per l'anno 2024 è pari ad € 126.146,53;
- **di dichiarare** il presente provvedimento immediatamente eseguibile, ai sensi dell'art.12, comma 2 della L.R. 44/91.

**Il Funzionario Incaricato
di Posizione di Elevata Qualificazione
(Dott. Rocco Tornambè)**



**Il Dirigente del 3° Settore
(Dott. Raffaele Gallo)**





Comune di Ribera
Libero Consorzio Comunale di Agrigento

Proposta di Deliberazione ad oggetto: Approvazione del rendiconto della gestione dell'esercizio finanziario 2023, ai sensi dell'art. 227 comma 2 del D. Lgs.n.267/2000 e dell'art. 18 comma 1 lett. b) del D. Lgs. n. 118/2011.

PARERE DI REGOLARITA' TECNICA

In relazione al disposto di cui all' art. 53, comma 1, della legge 8 giugno 1990, n. 142, come modificato dall'art. 12 della L.R. 23 dicembre 2000, n. 30 e recepito dall'art. 1, comma 1, lett. i), della legge regionale 11 dicembre 1991, n. 48 e degli artt. 49 e 147 bis, comma 1, D. Lgs. 267/2000 (TUEL)

IL DIRIGENTE DEL 3° SETTORE

esprime parere favorevole.

Ribera, li _____

IL DIRIGENTE DEL 3° SETTORE
Dott. Raffaele Gallo

PARERE DI REGOLARITA' CONTABILE

IL DIRIGENTE DEL SETTORE FINANZIARIO

In relazione al disposto di cui agli artt. 53, della legge 8/6/1990, n.142 recepito dall'art. 1, comma 1, lett. i), della legge regionale 11 dicembre 1991, n. 48 e degli artt. 49, 147 bis, comma 1 e 153, comma 5, del Decreto Legislativo n° 267 del 18 agosto 2000 e s.m.i.;

ESPRIME

esprime parere favorevole.

Ribera, li _____

IL DIRIGENTE DEL SETTORE FINANZIARIO
Dott. Raffaele Gallo



Comune di Ribera
Libero Consorzio Comunale di Agrigento
RIBERA, 11/06/2024
PROT. N. 10465 /GEN.



COMUNE DI RIBERA
(Libero Consorzio Comunale di Agrigento)

**Relazione
dell'organo di
revisione**

- *sulla proposta di
deliberazione consiliare del
rendiconto della gestione*
- *sullo schema di rendiconto*

**Anno
2023**

L'ORGANO DI REVISIONE

DOTT. SALVATORE MAURIZIO DILENA (PRESIDENTE)

DOTT. ANTONIO DOMENICO DI PRIMA (COMPONENTE)

RAG. VINCENZO LATINO (COMPONENTE)

Comune di Ribera

Organo di revisione

Verbale n. 22 del 11.06.2024

RELAZIONE SUL RENDICONTO 2023

L'Organo di revisione ha esaminato lo schema di rendiconto dell'esercizio finanziario per l'anno 2023, unitamente agli allegati di legge, e la proposta di deliberazione consiliare del rendiconto della gestione 2023 operando ai sensi e nel rispetto:

- del d.lgs. 18 agosto 2000, n. 267 «Testo unico delle leggi sull'ordinamento degli enti locali»;
- del d.lgs. 23 giugno 2011 n.118 e dei principi contabili 4/2 e 4/3;
- degli schemi di rendiconto di cui all'allegato 10 al d.lgs.118/2011;
- dello statuto comunale e del regolamento di contabilità;
- dei principi di vigilanza e controllo dell'Organo di revisione degli enti locali approvati dal Consiglio nazionale dei dottori commercialisti ed esperti contabili;

presenta

l'allegata relazione sulla proposta di deliberazione consiliare del rendiconto della gestione e sullo schema di rendiconto per l'esercizio finanziario 2023 del Comune di Ribera che forma parte integrante e sostanziale del presente verbale.

Ribera, li 11/06/2024

L'ORGANO DI REVISIONE

DOTT. SALVATORE MAURIZIO DILENA (PRESIDENTE)

DOTT. ANTONIO DOMENICO DI PRIMA (COMPONENTE)

RAG. VINCENZO LATINO (COMPONENTE)

SOMMARIO

INTRODUZIONE

Verifiche preliminari

CONTO DEL BILANCIO

Il risultato di amministrazione

Utilizzo nell'esercizio 2023 delle risorse del risultato d'amministrazione dell'esercizio 2022

Conciliazione tra il risultato della gestione di competenza e il risultato di amministrazione

Evoluzione del Fondo pluriennale vincolato (FPV) nel corso dell'esercizio 2023

Analisi della gestione dei residui

Servizi conto terzi e partite di giro

Gestione finanziaria

Fondo di cassa

Tempestività pagamenti

Analisi degli accantonamenti

- Fondo crediti di dubbia esigibilità
- Fondo perdite aziende e società partecipate
- Fondo anticipazioni liquidità

Fondi spese e rischi futuri

- Fondo contenzioso
- Fondo indennità di fine mandato
- Fondo garanzia debiti commerciali
- Altri fondi e accantonamenti

Analisi delle entrate e delle spese

Entrate

- IMU
- TARSU-TIA-TARI
- Contributi per proventi abilitativi edilizi
- Sanzioni amministrative pecuniarie per violazione codice della strada
- Proventi dei beni dell'ente: fitti attivi e canoni patrimoniali
- Attività di verifica e controllo

Spese

- Spese correnti
- Spesa per il personale
- Spesa in conto capitale
- Debiti fuori bilancio

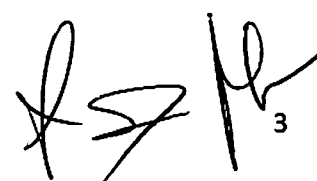
ANALISI INDEBITAMENTO E GESTIONE DEL DEBITO

Concessione di garanzie

Strumenti di finanza derivata

RISULTANZE DEI FONDI CONNESSI ALL'EMERGENZA SANITARIA

RAPPORTI CON ORGANISMI PARTECIPATI



Handwritten signature and initials, possibly representing the official approval or signature of the document.

Verifica rapporti di debito e credito con i propri enti strumentali e le società controllate e partecipate

Esternalizzazione dei servizi

Costituzione di società e acquisto di partecipazioni societarie

Razionalizzazione periodica delle partecipazioni pubbliche

Ulteriori controlli in materia di organismi partecipati

Società che hanno conseguito perdite di esercizio

CONTABILITA' ECONOMICO – PATRIMONIALE

PNRR E PNC

RELAZIONE DELLA GIUNTA AL RENDICONTO

RILIEVI, CONSIDERAZIONI E PROPOSTE

CONCLUSIONI

INTRODUZIONE

I sottoscritti Dilena Salvatore Maurizio, Di Prima Antonio Domenico, Latino Vincenzo, revisori nominati con delibera dell'organo consiliare n. 1 del 01/02/2022; ricevuta in data 31/05/2024 la proposta di delibera consiliare e lo schema del rendiconto per l'esercizio 2023, approvati con delibera della giunta comunale n. 79 del 31/05/2024, completi dei seguenti documenti obbligatori ai sensi del Decreto Legislativo 18 agosto 2000, n. 267 (Testo Unico delle leggi sull'ordinamento degli enti locali – di seguito TUEL):

- a) Conto del bilancio;
- b) Conto economico;
- c) Stato patrimoniale;

e corredati dagli allegati disposti dalla legge e necessari per il controllo.

- ◆ visto il bilancio di previsione degli esercizi 2023-2025 con le relative delibere di variazione;
- ◆ visto il progetto di bilancio di previsione degli esercizi 2024-2026;
- ◆ viste le disposizioni della parte II – ordinamento finanziario e contabile del TUEL;
- ◆ visto in particolare l'articolo 239, comma 1 lettera d) del TUEL;
- ◆ visto il d.lgs. 118/2011;
- ◆ visti i principi contabili applicabili agli enti locali;
- ◆ visto il regolamento di contabilità approvato con delibera dell'organo consiliare n. 15 del 27/03/1998;

TENUTO CONTO CHE

- ◆ durante l'esercizio le funzioni sono state svolte in ottemperanza alle competenze contenute nell'art. 239 del TUEL avvalendosi anche di tecniche motivate di campionamento;
- ◆ il controllo contabile è stato svolto in assoluta indipendenza soggettiva ed oggettiva nei confronti delle persone che determinano gli atti e le operazioni dell'ente;
- ◆ si è provveduto a verificare la regolarità ed i presupposti delle variazioni di bilancio approvate nel corso 2023 dell'esercizio dalla Giunta, dal responsabile del servizio finanziario e dai dirigenti, anche nel corso dell'esercizio provvisorio;

In particolare, ai sensi dell'art. 239 comma 1 lett. b) 2), è stata verificata l'esistenza dei presupposti relativamente alle seguenti variazioni di bilancio:



	Anno 2023
Variazioni di bilancio totali	n. 20
di cui variazioni di Consiglio	n. 4
di cui variazioni di Giunta con i poteri del consiglio a ratifica ex art. 175 c. 4 Tuel	n. 0
di cui variazioni di giunta con i poteri attribuiti dall'art. 2, c. 3, DL 154/2021	n. 0
di cui variazioni di Giunta con i poteri propri ex art. 166 Tuel	n. 2
di cui variazioni di Giunta con i poteri propri ex art. 175 c. 5 bis Tuel	n. 2
di cui variazioni di Giunta con i poteri propri ex art. 175 c. 5 bis lett. c Tuel	n. 1
di cui variazioni di Giunta con i poteri propri ex art. 175 c. 5 bis lett. e bis e comma 6 Tuel	n. 2
di cui variazioni di Giunta con i poteri propri ex art. 175 c. 5 quater lett. a Tuel	n. 1
di cui variazioni responsabile servizio finanziario ex art. 175 c. 5 quater Tuel	n. 8
di cui variazioni di altri responsabili se previsto dal regolamento di contabilità	n. 0

◆ le funzioni richiamate ed i relativi pareri espressi dall'Organo di revisione risultano dettagliatamente riportati nella documentazione a supporto dell'attività di vigilanza svolta;

RIPORTANO

i risultati dell'analisi e le attestazioni sul rendiconto per l'esercizio 2023.

Verifiche preliminari

L'Ente registra una popolazione al 01.01.2023, ai sensi dell'art.156, comma 2, del Tuel, di n. **18.167** abitanti.

L'Ente non è in dissesto;

L'Organo di revisione precisa che:

- l'Ente non è istituito a seguito di processo di unione;
- l'Ente non è istituito a seguito di processo di fusione per incorporazione;
- l'Ente non partecipa all'Unione dei Comuni;
- l'Ente non partecipa al Consorzio di Comuni;

L'Organo di revisione, nel corso del 2023, non ha rilevato gravi irregolarità contabili o gravi anomalie gestionali e/o suggerito misure correttive non adottate dall'Ente.

L'Organo di revisione ha verificato che:

- l'Ente risulta essere correttamente adempiente rispetto agli adempimenti richiesti dalla BDAP;
- l'Ente ha provveduto al caricamento dei dati del rendiconto 2023 in BDAP attraverso la modalità "preconsuntivo" al fine di verificare l'esistenza di errori bloccanti e adottare azioni correttive prima dell'approvazione da parte del Consiglio;
- l'Ente non ha dato attuazione all'obbligo di pubblicazione sul sito dell'amministrazione di tutti i rilievi mossi dalla Corte dei Conti in sede di controllo, nonché dei rilievi non recepiti degli organi di controllo interno e degli organi di revisione amministrativa e contabile, ai sensi dell'art. 31, d.lgs. n. 33/2013, in quanto ad oggi non sono stati evidenziati e portati a conoscenza eventuali rilievi;
- l'Ente, nel corso dell'esercizio 2023, in ordine all'eventuale utilizzo dell'avanzo di amministrazione, in sede di applicazione dell'avanzo libero, non si trovasse in una delle situazioni previste dagli artt.195 e 222 del TUEL (utilizzo di entrate a destinazione specifica e anticipazioni di tesoreria), come stabilito dal comma 3-bis, dell'art. 187 dello stesso Testo unico;
- l'Ente, non ha in essere operazioni economiche in cui ricorrono congiuntamente i requisiti di cui all'art. 174 del vigente Codice dei contratti e pertanto sono riconducibili al partenariato pubblico privato come definito nel Libro IV del Codice;
- nel corso dell'esercizio 2023, non sono state effettuate segnalazioni ai sensi dell'art.153, comma 6, del TUEL per il costituirsi di situazioni, non compensabili da maggiori entrate o minori spese, tali da pregiudicare gli equilibri del bilancio;
- in attuazione dell'articoli 226 e 233 del Tuel gli agenti contabili, hanno reso i conti della loro gestione, allegando i documenti di cui al secondo comma del citato art. 233.
- I conti resi hanno ottenuto il visto di conformità del conto alle scritture contabili dell'Ente;
- l'Ente ha nominato il responsabile del procedimento ai sensi dell'art.139 del d.lgs. 174/2016 ai fini della trasmissione, tramite il servizio SIRECO, dei conti degli agenti contabili;
- l'Ente, nell'anno 2023 ha erogato la somma a titolo di emolumento accessorio una tantum prevista dall'art. 1, co. 330-332 della l. n. 197/2022;
- l'Ente ha predisposto, secondo le modalità previste dalle note metodologiche di SOGEI le seguenti rendicontazioni:
 - scheda di monitoraggio e rendicontazione degli obiettivi di servizio per il sociale;
 - scheda di monitoraggio e rendicontazione degli obiettivi di servizio per asili nido;
 - scheda di monitoraggio e rendicontazione degli obiettivi di servizio relativi al trasporto studenti con disabilità (da non allegare al rendiconto 2023);



- scheda di monitoraggio e rendicontazione relative ai servizi di assistenza all'autonomia e alla comunicazione degli studenti con disabilità (da non allegare al rendiconto 2023).
- dai dati risultanti dalla tabella dei parametri di deficitarietà strutturale (Decreto Interministeriale del 4.8.2023 pubblicato sulla GU n.224 del 25.9.2023) allegata al rendiconto emerge che l'Ente non è da considerarsi strutturalmente deficitario;
- nel corso dell'esercizio l'Ente ha provveduto al recupero delle quote di disavanzo ordinario e quello proveniente dalla contabilizzazione del fondo anticipazione di liquidità di cui al D.L. 35/2013 (quota anno 2023 di €. 126.146,53).

CONTO DEL BILANCIO**Il risultato di amministrazione**

L'Organo di revisione ha verificato e attesta che il risultato di amministrazione dell'esercizio 2023, presenta un avanzo di Euro **26.263.269,98**

	Gestione		
	Residui	Competenza	TOTALE
Fondo di cassa al 01/01/2023			12.977.290,19
Riscossioni	5.055.182,61	17.080.017,43	22.135.200,04
Pagamenti	5.404.629,91	15.744.113,66	21.148.743,57
Fondo di cassa al 31/12/2023			13.963.746,66
Residui attivi	12.816.607,18	7.675.731,26	20.492.338,44
Residui passivi	1.205.659,24	5.569.973,38	6.775.632,62
FPV spesa corrente			542.811,28
FPV spesa c/capitale			874.371,22
Risultato di amministrazione al 31/12/2023 (A)			26.263.269,98

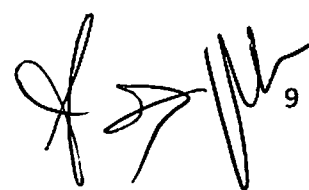
L'Organo di revisione ha verificato che il risultato di amministrazione nell'ultimo triennio ha avuto la seguente evoluzione:

	2021	2022	2023
Risultato d'amministrazione (A)	€ 21.441.562,55	€ 24.244.622,62	€ 26.263.269,98
<i>composizione del risultato di amministrazione:</i>			
Parte accantonata (B)	€ 14.602.204,47	€ 16.754.212,37	€ 17.444.537,56
Parte vincolata (C)	€ 5.155.458,63	€ 5.171.980,23	€ 5.375.770,37
Parte destinata agli investimenti (D)	€ 1.291.636,12	€ 1.646.137,59	€ 1.404.266,11
Parte disponibile (E= A-B-C-D)	€ 392.263,33	€ 672.292,43	€ 2.038.695,94

L'Organo di revisione ha verificato che alla chiusura dell'esercizio le entrate esigibili che hanno finanziato spese di investimento per le quali, sulla base del principio contabile applicato di cui all'All.4/2 al D. Lgs.118/2011 e s.m.i., non è stato costituito il F.P.V., sono confluite nella corrispondente quota del risultato di amministrazione:

- vincolato;
- destinato ad investimenti;
- libero;

a seconda della fonte di finanziamento.



Utilizzo nell'esercizio 2023 delle risorse del risultato d'amministrazione dell'esercizio 2022

Valori o Modalità di utilizzo del risultato di amministrazione anno n-1	Totali	Parte disponibile	Parte accantonata				Parte destinata agli investimenti
			Finanziamento di spesa	Finanziamento di spesa corrente	Finanziamento di spesa corrente non permanente	Finanziamento di spesa corrente non permanente non permanente	
Copertura dei debiti fuori bilancio	€ -	€ -					
Salvaguardia equilibri di bilancio	€ -	€ -					
Finanziamento spese di investimento	€ 180.000,00	€ 180.000,00					
Finanziamento di spese correnti non permanenti	€ -	€ -					
Estinzione anticipata dei prestiti	€ -	€ -					
Altra modalità di utilizzo	€ -	€ -					
Utilizzo parte accantonata	€ 923.885,31		€ -	€ -	€ 923.885,31		
Utilizzo parte vincolata	€ 368.019,57						
Utilizzo parte destinata agli investimenti	€ 263.485,73						€ 263.485,73
Valore delle parti non utilizzate	€ -	€ -	€ -	€ -			€ -
Valore monetario della parte	€ 1.735.170,61	€ 180.000,00	€ -	€ -	€ 923.885,31		€ 263.485,73

L'Organo di revisione ha verificato il rispetto delle finalità indicate in ordine di priorità dall'art. 187 co.2 Tuel oltreché da quanto previsto dall'art.187 co. 3-bis Tuel e dal principio contabile punto 3.3 circa la verifica di congruità del fondo crediti dubbia esigibilità.

Conciliazione tra risultato della gestione di competenza e il risultato di amministrazione

Il risultato della gestione di competenza si concilia con quello di amministrazione, come risulta dai seguenti elementi:

RISCONTRO RISULTATI DELLA GESTIONE	
Gestione di competenza	2023
SALDO GESTIONE COMPETENZA*	€ 3.441.661,65
Fondo pluriennale vincolato iscritto in entrata	€ 431.964,37
Fondo pluriennale vincolato di spesa	€ 1.417.182,50
SALDO FPV	-€ 985.218,13
Gestione dei residui	
Maggiori residui attivi riaccertati (+)	€ 11.814,54
Minori residui attivi riaccertati (-)	€ 904.003,53
Minori residui passivi riaccertati (+)	€ 454.392,83
SALDO GESTIONE RESIDUI	-€ 437.796,16
Riepilogo	
SALDO GESTIONE COMPETENZA	€ 3.441.661,65
SALDO FPV	-€ 985.218,13
SALDO GESTIONE RESIDUI	-€ 437.796,16
AVANZO ESERCIZI PRECEDENTI APPLICATO	€ 1.735.170,61
AVANZO ESERCIZI PRECEDENTI NON APPLICATO	€ 22.509.452,01
RISULTATO DI AMMINISTRAZIONE AL 31/12/2023	€ 26.263.269,98

La gestione della parte corrente, distinta dalla parte in conto capitale, integrata con l'applicazione a bilancio dell'avanzo / disavanzo derivante dagli esercizi precedenti, presenta per l'anno 2023 la

seguinte situazione:

O1) RISULTATO DI COMPETENZA DI PARTE CORRENTE		3.674.411,05
- Risorse accantonate di parte corrente stanziata nel bilancio dell'esercizio N	(-)	1.972.562,85
- Risorse vincolate di parte corrente nel bilancio	(-)	419.157,83
O2) EQUILIBRIO DI BILANCIO DI PARTE CORRENTE		1.282.690,37
- Variazione accantonamenti di parte corrente effettuata in sede di rendiconto'(+)/(-)	(-)	-371.773,20
O3) EQUILIBRIO COMPLESSIVO DI PARTE CORRENTE		1.654.463,57
Z1) RISULTATO DI COMPETENZA IN C/CAPITALE		430.574,40
Z/1) Risorse accantonate in c/capitale stanziata nel bilancio dell'esercizio N	(-)	23.782,95
- Risorse vincolate in c/capitale nel bilancio	(-)	144.872,98
Z/2) EQUILIBRIO DI BILANCIO IN C/CAPITALE		261.918,47
- Variazione accantonamenti in c/capitale effettuata in sede di rendiconto'(+)/(-)	(-)	-10.582,10
Z3) EQUILIBRIO COMPLESSIVO IN CAPITALE		272.500,57
SALDO PARTITE FINANZIARIE		0,00
W1) RISULTATO DI COMPETENZA		4.104.985,45
Risorse accantonate stanziata nel bilancio dell'esercizio N		1.996.345,80
Risorse vincolate nel bilancio		564.030,81
W2/EQUILIBRIO DI BILANCIO		1.544.608,84
Variazione accantonamenti effettuata in sede di rendiconto		-382.355,30
W3/EQUILIBRIO COMPLESSIVO		1.926.964,14

L'Organo di revisione ha verificato che l'Ente ha conseguito un risultato di competenza dell'esercizio non negativo, nel rispetto delle disposizioni di cui ai commi 820 e 821 del citato art. 1 della L. 145/2018 in applicazione di quanto previsto dalla Circolare MEF RGS n° 3/2019 del 14 febbraio 2019.

Come desumibile dal prospetto della verifica degli equilibri allegato al rendiconto di gestione (allegato 10 del decreto legislativo 23 giugno 2011, n. 118 e successive modifiche), gli esiti sono stati i seguenti:

- W1 (Risultato di competenza): € 4.104.985,45
- W2 (equilibrio di bilancio): € 1.544.608,84
- W3 (equilibrio complessivo): € 1.926.964,14

Evoluzione del Fondo pluriennale vincolato (FPV) nel corso dell'esercizio 2023

L'Organo di revisione ha verificato con la tecnica del campionamento:

- a) la fonte di finanziamento del FPV di parte corrente, di parte capitale e delle partite finanziarie;
- b) la sussistenza dell'accertamento di entrata relativo a obbligazioni attive scadute ed esigibili che contribuiscono alla formazione del FPV;
- c) la costituzione del FPV in presenza di obbligazioni giuridiche passive perfezionate;
- d) la corretta applicazione dell'art.183, comma 3 del TUEL in ordine al FPV riferito ai lavori pubblici alla luce anche della FAQ 53/2023 di Arconet;
- e) la formulazione di adeguati cronoprogrammi di spesa in ordine alla imputazione e re-imputazione di impegni e di residui passivi coperti dal FPV.



La composizione del FPV finale al 31/12/2023 è la seguente:

Composizione FPV	01/01/2023	31/12/2023
FPV di parte corrente	€ 70.692,58	€ 542.811,28
FPV di parte capitale	€ 361.271,79	€ 874.371,22
FPV per partite finanziarie	€ -	€ -

L'alimentazione del Fondo Pluriennale Vincolato di parte corrente è la seguente:

	2021	2022	2023
Fondo pluriennale vincolato corrente accantonato al 31.12	€ 17.501,68	€ 70.692,58	€ 542.811,28
- di cui FPV alimentato da entrate vincolate accertate in c/competenza	€ -	€ -	€ -
- di cui FPV alimentato da entrate libere accertate in c/competenza per finanziare i soli casi ammessi dal principio contabile *	€ 17.501,68	€ 70.692,58	€ 97.290,61
- di cui FPV alimentato da entrate libere accertate in c/competenza per finanziare i casi di cui al punto 5.4a del principio contabile 4/2**	€ -	€ -	€ -
- di cui FPV alimentato da entrate vincolate accertate in anni precedenti	€ -	€ -	€ -
- di cui FPV alimentato da trasferimenti e contributi per eventi sismici	€ -	€ -	€ -
- di cui FPV alimentato da entrate libere accertate in anni precedenti per finanziare i soli casi ammessi dal principio contabile	€ -	€ -	€ 29.041,27
- di cui FPV da riaccertamento straordinario	€ -	€ -	€ -

(*) premialità e trattamento accessorio reimputato su anno successivo; incarichi legali esterni su contenziosi ultrannuali;

(**) impossibilità di svolgimento della prestazione per fatto sopravvenuto, da dimostrare nella relazione al rendiconto e da determinare solo in occasione del riaccertamento ordinario.

In sede di rendiconto 2023 il FPV è stato attivato per le seguenti tipologie di spese correnti:

Voci di spesa	Importo
Salario accessorio e premiante	55.422,87
Trasferimenti correnti	
Incarichi a legali	70.909,01
Altri incarichi	
Altre spese finanziate da entrate vincolate di parte corrente	416.479,40
"Riaccertamento ordinario ex paragrafo 5.4.2 del principio applicato 4/2"	
Altro(**)	
Totale FPV 2023 spesa corrente	542.811,28

Il FPV in spesa c/capitale è stato attivato in presenza di entrambe le seguenti condizioni: entrata esigibile e tipologia di spesa rientrante nelle ipotesi di cui al punto 5.4 del principio applicato della contabilità finanziaria.


La re-imputazione degli impegni, secondo il criterio dell'esigibilità, coperti dal FPV determinato alla data del 1° gennaio 2024, è conforme all'evoluzione dei cronoprogrammi di spesa.

L'Organo di revisione ha verificato che le entrate esigibili che hanno finanziato spese di investimento prive, a chiusura dell'esercizio considerato, di obbligazioni giuridiche perfezionate e che non rientrano nelle fattispecie di cui al punto 5.4.9 (conservazione del fondo pluriennale vincolato anche alla luce della FAQ 53/2023 di Arconet) del Principio contabile della contabilità finanziaria, sono confluite, a seconda della fonte di finanziamento, nella corrispondente quota del risultato di amministrazione:

- a) vincolato
- b) destinato ad investimenti
- c) libero

L'alimentazione del Fondo Pluriennale Vincolato di parte capitale è la seguente:

	2021	2022	2023
Fondo pluriennale vincolato c/capitale accantonato al 31.12	€ 70.000,00	€ 361.271,79	€ 874.371,22
- di cui FPV alimentato da entrate vincolate e destinate investimenti accertate in c/competenza	€ 70.000,00	€ 361.271,79	€ 874.371,22
- di cui FPV alimentato da entrate vincolate e destinate investimenti accertate in anni precedenti	€ -	€ -	€ -
- di cui FPV da riaccertamento straordinario	€ -	€ -	€ -
- di cui FPV da entrate correnti e avanzo libero	€ -	€ -	€ -



Analisi della gestione dei residui

L'Ente ha provveduto al riaccertamento ordinario dei residui attivi e passivi al 31/12/2023 come previsto dall'art. 228 del TUEL con atto G.C. n. 74 del 24/04/2024 munito del parere dell'Organo di revisione (riferimento verbale n.21 del 24/04/2024).

L'Organo di revisione ha verificato:

- il rispetto dei principi e dei criteri di determinazione dei residui attivi e passivi disposti dagli articoli 179, 182, 189 e 190 del TUEL;
- la corretta conservazione, in sede di rendiconto, tra i residui passivi, sia delle spese liquidate sia di quelle liquidabili ai sensi dell'art. 3, comma 4, del d.lgs. n. 118/2011 e del punto 6 del principio contabile applicato della contabilità finanziaria;

Nelle scritture contabili dell'Ente persistono residui passivi provenienti dal 2019 e da esercizi precedenti.

La gestione dei residui di esercizi precedenti a seguito del riaccertamento ordinario deliberato con atto G.C. n. 74 del 24/04/2024 ha comportato le seguenti variazioni:

	Iniziali	Rilevati	Inseriti nel rendiconto	Variazioni
Residui attivi	€ 18.763.978,78	€ 5.055.182,61	€ 12.816.607,18	€ 892.188,99
Residui passivi	€ 7.064.681,98	€ 5.404.629,91	€ 1.205.659,24	€ 454.392,83

I minori residui attivi e passivi derivanti dall'operazione di riaccertamento discendono da:

	Insussistenze dei residui attivi	Insussistenze ed economie dei residui passivi
Gestione corrente non vincolata	€ 441.306,76	€ 194.814,17
Gestione corrente vincolata	€ 85.955,63	€ 79.869,54
Gestione in conto capitale vincolata	€ 363.108,63	€ 171.445,95
Gestione in conto capitale non vincolata	€ -	€ 5.858,39
Gestione servizi c/terzi	€ 1.817,97	€ 2.404,78
MINORI RESIDUI	€ 892.188,99	€ 454.392,83

L'Organo di revisione ha verificato che i crediti riconosciuti formalmente come assolutamente inesigibili o insussistenti per l'avvenuta legale estinzione (prescrizione) o per indebito o erroneo accertamento del credito sono stati definitivamente eliminati dalle scritture e dai documenti di bilancio.

L'Organo di revisione ha verificato che il riconoscimento formale dell'assoluta inesigibilità o insussistenza è stato motivato.

L'Organo di revisione ha verificato conseguentemente che è stato adeguatamente ridotto il FCDE.

L'Organo di revisione ha verificato che il riaccertamento dei residui attivi è stato effettuato dai singoli responsabili delle relative entrate, motivando le ragioni del loro mantenimento o dell'eventuale cancellazione parziale o totale.

L'Organo di revisione ha verificato che è stata effettuata la corretta conservazione, in sede di rendiconto, tra i residui passivi, sia delle spese liquidate sia di quelle liquidabili ai sensi dell'art. 3, co. 4, del d.lgs. n. 118/2011 e del punto 6 del Principio contabile applicato della contabilità finanziaria.

L'Organo di revisione ha verificato l'anzianità dei residui attivi e passivi come da tabella seguente:

Analisi residui attivi al 31.12.2023

	Esercizi precedenti	2019	2020	2021	2022	2023	Totale
Titolo I	€ 4.878.907,77	€ 1.111.803,09	€ 1.331.238,55	€ 1.535.450,01	€ 2.060.986,51	€ 3.845.946,70	€ 14.764.332,63
Titolo II	€ -	€ 49.530,37	€ 32.656,52	€ 189.180,14	€ 630.005,56	€ 2.404.918,54	€ 3.306.291,13
Titolo III	€ 1.150,37	€ 357,30	€ -	€ 42.507,52	€ 72.316,90	€ 147.799,25	€ 264.131,34
Titolo IV	€ 16.304,18	€ 1.338,75	€ 179.382,24	€ 78.706,73	€ 288.589,65	€ 1.263.840,26	€ 1.828.161,81
Titolo V	€ -	€ -	€ -	€ -	€ -	€ -	€ -
Titolo VI	€ -	€ -	€ -	€ -	€ -	€ -	€ -
Titolo VII	€ -	€ -	€ -	€ -	€ -	€ -	€ -
Titolo IX	€ 176.287,17	€ 139.907,85	€ -	€ -	€ -	€ 13.226,51	€ 329.421,53
Totali	€ 5.072.649,49	€ 1.302.937,36	€ 1.543.277,31	€ 1.845.844,40	€ 3.051.898,62	€ 7.675.731,26	€ 20.492.338,44

Analisi residui passivi al 31.12.2023

	Esercizi precedenti	2019	2020	2021	2022	2023	Totale
Titolo I	€ 106.277,74	€ 97.518,49	€ 66.134,64	€ 57.460,02	€ 307.139,42	€ 4.064.561,01	€ 4.699.091,32
Titolo II	€ 47.430,52	€ 21.984,53	€ -	€ 23.687,74	€ 125.727,44	€ 1.490.781,32	€ 1.709.611,55
Titolo III	€ -	€ -	€ -	€ -	€ -	€ -	€ -
Titolo IV	€ -	€ -	€ -	€ -	€ -	€ -	€ -
Titolo V	€ -	€ -	€ -	€ -	€ -	€ -	€ -
Titolo VII	€ 176.294,37	€ 139.550,02	€ 5.997,36	€ 20.910,84	€ 9.546,11	€ 14.631,05	€ 366.929,75
Totali	€ 330.002,63	€ 259.053,04	€ 72.132,00	€ 102.058,60	€ 442.412,97	€ 5.569.973,38	€ 6.775.632,62

Dall'analisi dell'andamento della riscossione in conto residui nell'ultimo quinquennio relativamente alle principali entrate risulta quanto segue:



Residui attivi		Esercizi precedenti	2019	2020	2021	2022	2023	Totale residui conservati al 31.12.2023 ⁽¹⁾	FCDE al 31.12.2023
IMUTASI	Residui iniziali	301.104,19	468.896,64	599.017,53	1.497.945,92	1.824.092,22	2.465.450,45	1.702.581,82	1.617.452,82
	Riscosso c/residui al 31.12	107.052,64	329.582,45	492.039,54	728.885,51	1.063.858,93	1.395.294,84		
	Percentuale di riscossione	35,55	70,29	82,14	48,66	58,32	56,59		
TARSU/TIA/TARI/TARES	Residui iniziali	6.980.914,67	7.950.180,34	8.947.881,22	10.021.985,85	12.159.463,85	11.194.292,36	12.220.633,90	11.612.289,65
	Riscosso c/residui al 31.12	1.906.112,13	1.931.773,14	1.937.783,94	1.940.270,10	3.124.452,22	1.057.570,14		
	Percentuale di riscossione	27,30	24,30	21,66	19,36	25,70	9,45		
Sanzioni per violazioni codice della strada	Residui iniziali	41.598,80	42.982,93	24.249,07	26.036,49	12.002,19	24.537,00	49.092,88	37.650,65
	Riscosso c/residui al 31.12	15.198,90	21.372,90	10.862,58	2.292,79	5.985,37	0,00		
	Percentuale di riscossione	36,54	49,72	44,80	8,81	49,87	0		
Fitti attivi e canoni patrimoniali	Residui iniziali	0,00	0,00	0,00	0,00	0,00	3.000,00	600,00	0,00
	Riscosso c/residui al 31.12	16.083,25	14.942,50	206,00	2.400,00	0,00	3.000,00		
	Percentuale di riscossione	16.083,25	14.942,50	206,00	2.400,00	0,00	100		
Proventi acquedotto	Residui iniziali	100,00	100,00	100,00	100,00	0,00	0,00	0,00	0,00
	Riscosso c/residui al 31.12	0,00	0,00	0,00	0,00	0,00	0,00		
	Percentuale di riscossione	0,00	0,00	0,00	0,00	0,00			
Proventi da permessi da costruire	Residui iniziali	62.452,40	50.085,25	66.975,99	72.596,08	73.225,91	85.771,93	92.938,45	37.650,65
	Riscosso c/residui al 31.12	50.977,34	9.042,80	31.801,00	44.871,51	23.565,27	15.085,02		
	Percentuale di riscossione	81,63	18,05	47,48	61,81	32,18	17,59		

(1) sono comprensivi dei residui di competenza

Servizi conto terzi e partite di giro

L'Organo di revisione ha provveduto ad accertare l'equivalenza tra gli accertamenti e gli impegni di spesa dei capitoli relativi ai servizi per conto terzi e risultano essere equivalenti.

L'Organo di revisione ha verificato che la contabilizzazione delle poste inserite tra i servizi per conto di terzi e le partite di giro è conforme con quanto stabilito dal principio contabile applicato 4/2, par. 7.

Gestione finanziaria

L'Organo di revisione, in riferimento alla gestione finanziaria, rileva e attesta quanto segue.

Tempestività pagamenti

L'ente, tramite delibera del 2012 e successive note del Responsabile dell'ufficio finanziario, ha impartito delle direttive a tutto il personale al fine di garantire il tempestivo pagamento delle somme dovute per somministrazioni, forniture ed appalti, anche in relazione all'obbligo previsto dall'art. 183, comma 8 del Tuel.

L'Ente, ai sensi dell'art. 41, comma 1, d.l. n. 66/2014, ha allegato al rendiconto un prospetto attestante l'importo dei pagamenti relativi a transazioni commerciali effettuati dopo la scadenza dei termini previsti dal d.lgs. n. 231/2002, e l'indicatore annuale di tempestività dei pagamenti di cui all'art. 33 del d.lgs. n. 33/2013.

L'Ente, ai sensi dell'art. 1, comma 859, lett. b, Legge 145/2018, ha allegato l'indicatore annuale di ritardo dei pagamenti che ammonta a -5,93 giorni.

L'Ente, ai sensi dell'art. 1, comma 867, Legge 145/2018, entro il 31 gennaio ha comunicato, mediante la piattaforma elettronica, l'ammontare complessivo dello stock di debiti commerciali residui scaduti e non pagati alla fine dell'esercizio precedente (31.12.2023) e che ammonta ad euro 89.808,51.

Il Collegio invita gli uffici dell'Ente a rispettare e migliorare sempre di più l'indicatore della tempestività dei pagamenti che rappresenta un determinato grado di efficienza dell'amministrazione, considerato tra l'altro l'elevato ammontare di giacenze di liquidità.

Analisi degli accantonamenti**Fondo crediti di dubbia esigibilità**

L'Organo di revisione ha verificato la regolarità della metodologia di calcolo del fondo crediti di dubbia esigibilità.

L'Organo di revisione ha verificato che:

- l'Ente ha provveduto all'accantonamento di una quota del risultato di amministrazione al fondo crediti di dubbia esigibilità come richiesto al punto 3.3 del principio contabile applicato All. 4.2. al D. Lgs. 118/2011 e s.m.i.;
- l'Ente nel calcolare il fondo crediti di dubbia esigibilità si è avvalso della facoltà di cui all'art. 107-bis, D.L. n. 18/2020 come modificato dall'art. 30-bis del D.L. n. 41/2021, che consente nella quantificazione del FCDE da accantonare nel risultato di amministrazione 2021 (entrate titolo 1 e 3), di calcolare la percentuale di riscossione del quinquennio precedente con i dati del 2019 in luogo di quelli del 2020 e del 2021.

L'accantonamento a FCDE iscritto a rendiconto ammonta a complessivi euro **13.624.320,04**.

Fondo perdite aziende e società partecipate

L'Organo di revisione dà atto che l'AICA (Azienda Idrica Comuni Agrigentini) vanta un credito di € 206.536,90 per il ripianamento del disavanzo 2021 e 2022.

L'Organo di revisione ha verificato che l'Ente ha accantonato la somma di euro 62.776,42 quale fondo per perdite risultanti dal bilancio d'esercizio delle società partecipate ai sensi dell'art. 21, commi 1 e 2 del d.lgs. n. 175/2016 mentre la differenza di 143.760,48 è stata iscritta nel pertinente capitolo del redigendo bilancio di previsione 2024-26.

Fondo anticipazione liquidità

L'Ente ha ricevuto anticipazioni di liquidità di cui all'art. 1 comma 11 del D.L. n. 35/2013 convertito in legge n. 64/2013 e norme successive di rifinanziamento.

Fondo di cassa

Il fondo di cassa al 31/12/2023 risultante dal conto del Tesoriere **corrisponde** alle risultanze delle scritture contabili dell'Ente.

Fondo di cassa al 31 dicembre 2023 (da conto del Tesoriere)	€ 13.963.746,66
- di cui conto "istituto tesoriere"	€ -
- di cui conto "Conto di Tesoreria Unica presso la Banca d'Italia"	€ 13.963.746,66
Fondo di cassa al 31 dicembre 2023 (da scritture contabili)	€ 13.963.746,66

Tutte le entrate, siano esse di natura tributaria o patrimoniale, affidate in gestione ai soggetti di cui all'art. 52, co. 5, lettera b), numeri 1), 2) e 4) del d.lgs. 15/12/1997 n. 446, sono affluite direttamente alla tesoreria dell'Ente nel corso del 2023 (art. 1, co. 786, legge di bilancio 2020).

Nell'ultimo triennio, l'andamento della consistenza del fondo di cassa finale è il seguente:

	2021	2022	2023
Fondo cassa complessivo al 31.12	€ 6.463.426,79	€ 12.977.290,19	€ 13.963.746,66
di cui cassa vincolata	€ 4.796.719,10	€ 4.973.507,04	€ 4.391.341,11

L'Organo di revisione ha verificato che l'eventuale utilizzo della cassa vincolata sia stato rappresentato tramite le apposite scritture nelle partite di giro come da principio contabile 4/2 punto 10. Il saldo della cassa vincolata rappresentato nelle scritture dell'Ente per € 4.396.741,11, differisce da quello evidenziato nel prospetto dell'istituto Tesoriere € 4.391.341,11 ma viene regolarmente riconciliato così come riportato nelle determinazioni dirigenziali n.25 del 30/01/2024 tramite emissione di reversale di incasso e mandato di pagamento di € 5.400,00.

L'Organo ha verificato che non sono state attivate anticipazioni di tesoreria nel corso del 2023.


Utilizzo dell'anticipazione e delle entrate vincolate nell'ultimo triennio	2021	2022	2023
Importo dell'anticipazione complessivamente concessa ai sensi dell'art. 222 del TUEL	€ 3.952.307,88	€ 4.153.671,43	€ 4.632.750,72
Importo delle entrate vincolate utilizzate in termini di cassa per spese correnti, ai sensi dell'art. 195 co. 2 del TUEL	€ -	€ -	€ -
Giorni di utilizzo dell'anticipazione	€ -	€ -	€ -
Importo massimo della anticipazione giornaliera utilizzata			€ -
Importo anticipazione non restituita al 31/12 ⁽¹⁾	€ -	€ -	€ -
Importo delle somme maturate a titolo di interessi passivi al 31/12	€ -	€ -	€ -

L'Organo di revisione ha verificato che l'Ente ha provveduto a determinare correttamente la giacenza di cassa vincolata al 31/12/2023.

L'Organo di revisione ha verificato che gli utilizzi in termini di cassa e i relativi reintegri sono stati contabilizzati, rispettivamente, al titolo 9 dell'Entrata e al titolo 7 della Spesa, mediante la regolarizzazione di tutte le carte contabili secondo il Principio applicato 4/2 punto 10.2.).

L'Organo di revisione ha verificato l'esistenza dell'equilibrio di cassa.

Nel conto del tesoriere al 31/12/2023 sono indicati pagamenti per azioni esecutive per euro 0,00. Alla sistemazione di tali sospesi si è provveduto come indicato nel principio contabile 4/2.



Altri fondi e accantonamenti

L'Organo di revisione ha verificato che nel risultato di amministrazione è stato iscritto un accantonamento pari a € 128.360,31 per gli aumenti contrattuali del personale dipendente relativi all'anno 2023 (riferiti al prossimo rinnovo contrattuale CCNL 2022-2024).

L'Organo di Revisione ha verificato la congruità degli accantonamenti di seguito riportati:

<i>Natura del Fondo</i>	<i>Importo</i>
<i>Debiti fuori bilancio</i>	873.314,75
<i>Quota compensi avvocatura</i>	22.676,00
<i>Anticipazione regionale PAC</i>	16.311,58

L'Organo di revisione ha verificato che l'Ente ha correttamente accantonato nel risultato di amministrazione la quota "liberata" di FAL di € 40.078,98 pari alla quota rimborsata nel corso dell'esercizio 2023 come previsto dalla FAQ 47/2021 di Arconet.

Analisi delle entrate e delle spese**Entrate**

Per quanto riguarda il grado di attendibilità delle previsioni e della capacità di riscossione delle entrate finali emerge che:

Entrate 2023	Previsioni definitive	Accertamenti	Accert.ti /Previsioni definitive %
	(A)	(B)	(B/A*100)
Titolo 1	11.978.140,95	11.560.014,58	96,51
Titolo 2	11.014.562,61	7.852.104,73	71,29
Titolo 3	1.398.679,43	648.412,41	46,36
Titolo 4	9.261.106,95	2.237.690,74	24,16
Titolo 5	0,00	0,00	0,00
TOTALE	33.652.489,94	22.298.222,46	66,26

L'Ente utilizza le seguenti modalità di riscossione:

Modalità di riscossione	Volontaria	Coattiva
IMU/TASI	x	
TARSU/TIA/TARI/TARES	x	
Sanzioni per violazioni codice della strada	x	
Fitti attivi e canoni patrimoniali	x	
Proventi acquedotto	x	
Proventi canoni depurazione	x	

IMU

Le entrate accertate nell'anno 2023 sono diminuite di Euro 514.538,92 rispetto a quelle dell'esercizio 2022 per i minori accertamenti IMU relativi alle annualità pregresse.

L'Organo di revisione ha verificato che l'Ente *ha* rispettato le modalità di contabilizzazione del FAL (art. 52, comma 1-ter, del decreto-legge 25 maggio 2021, n. 73 – Esempio del 17/11/2021 E FAQ 47/2021 di Arconet) che al 31/12/2023 è pari ad € 1.139.338,29.

L'Organo di revisione ha verificato che:

- l'Ente ha provveduto, in particolare, ad accantonare le risorse liberate a seguito della riduzione del FAL di € 40.078,98 in un'apposita voce denominata "Utilizzo fondo anticipazioni di liquidità" che consente anche agli enti in disavanzo di poter applicare queste somme ai bilanci degli esercizi successivi, in deroga ai commi 897-898 della l. n. 145/2018;
- l'Ente ha dato evidenza, nella relazione sulla gestione allegata al rendiconto 2023, delle modalità di copertura delle spese per il rimborso della quota di capitale dell'anticipazione (che deve essere finanziata da risorse di parte corrente e non dall'avanzo applicato da FAL);
- l'Ente ha provveduto a quantificare il disavanzo da FAL e a ripianarlo in conformità alla previsione di cui all'art. 52, co.1-bis, del D.L. n. 73/2021 (ripiano dal 2021, al netto delle anticipazioni rimborsate nel 2020, in quote costanti entro il termine massimo di dieci anni).

Maggiore disavanzo FAL da ripianare	€ 1.261.465,28
Quota annua	€ 126.146,53
Numero annualità previste	(max 10 anni)

Fondi spese e rischi futuri

Fondo contenzioso

L'Organo di revisione ha verificato che il risultato di amministrazione presenta un accantonamento per fondo rischi contenzioso per euro 1.527.156,38, determinato secondo le modalità previste dal principio applicato alla contabilità finanziaria al punto 5.2 lettera h) per il pagamento di potenziali oneri derivanti da sentenze e le quote accantonate risultano congrue.

Dalla ricognizione del contenzioso esistente a carico dell'ente esistente al 31/12 è stata calcolata una passività potenziale probabile di euro 751.903,20 di cui € 501.903,20 per fondi accantonati per contenzioso INAIL ed € 250.000,00 per altre passività potenziali.

In relazione alla congruità delle quote accantonate a copertura degli oneri da contenzioso, l'Organo di revisione ritiene congruo l'importo complessivo accantonato.

Fondo indennità di fine mandato

È stato costituito un fondo per indennità di fine mandato, così determinato:

Somme già accantonate nell'avanzo del rendiconto dell'esercizio precedente	€ 7.027,59
Somme previste nel bilancio dell'esercizio cui il rendiconto si riferisce	€ 3.177,22
- utilizzi	€ -
TOTALE ACCANTONAMENTO FONDO INDENNITA' FINE MANDATO	€ 10.204,81

Fondo garanzia debiti commerciali

L'Organo di Revisione ha verificato che l'Ente non è tenuto ad accantonare nel risultato di amministrazione somme a titolo di Fondo di garanzia debiti commerciali ai sensi dell'art. 1, cc. 859 e ss., della legge n. 145/2018.



La quota vincolata risulta destinata come segue:

Destinazione parte vincolata	
<i>sanzioni ex art.208 co 1</i>	Accertamento 2023
Sanzioni Codice della Strada	€ 44.308,68
fondo svalutazione crediti corrispondente	€ 37.650,65
entrata netta	€ 6.658,03
destinazione a spesa corrente vincolata	€ 5.994,97
% per spesa corrente	90,04%
destinazione a spesa per investimenti	€ -
% per Investimenti	0,00%

Proventi dei beni dell'ente: fitti attivi e canoni patrimoniali

Le entrate accertate nell'anno 2023 sono aumentate di Euro 254,32 rispetto a quelle dell'esercizio 2022.

Al riguardo il Collegio invita ancora una volta gli organi e gli uffici dell'Ente a rideterminare i suddetti canoni in funzione del valore dei cespiti a cui si riferiscono, considerato altresì l'elevato indice del tasso di inflazione in atto.

Attività di verifica e controllo

In merito all'attività di verifica e di controllo delle dichiarazioni e dei versamenti, l'Organo di revisione, con riferimento all'analisi di particolari entrate in termini di efficienza nella fase di accertamento e riscossione, rileva che sono stati conseguiti i risultati attesi e che in particolare le entrate per il recupero dell'evasione sono state le seguenti:

	Accertamenti	Riscossioni	FCDE	FCDE
			Accantonamento	Rendiconto 2023
			Competenza Esercizio 2023	
Recupero evasione IMU	€ 1.300.000,00	€ 242.811,89	€ -	€ 1.617.452,82
Recupero evasione TARSU/TIA/TARES	€ 100.000,00	€ 25.629,13	€ 105.029,42	€ 135.294,03
Recupero evasione COSAP/TOSAP	€ 20.666,60	€ -	€ 773,67	€ 126.178,37
Recupero evasione altri tributi	€ 7.722,74	€ 853,75	€ 911,47	€ 31.321,52
TOTALE	€ 1.428.389,34	€ 269.294,77	€ 106.714,56	€ 1.910.246,74

L'Organo di revisione, nello svolgimento dell'attività di vigilanza sulla regolarità dei rapporti finanziari tra Ente locale e concessionario della riscossione ai sensi dell'art. 239, co. 1, lett. c), del TUEL, nell'esercizio 2023, non ha rilevato irregolarità e/o suggerito misure correttive non adottate dall'Ente.

L'Organo di revisione ha verificato che il concessionario ha riversato il riscosso nel conto di tesoreria dell'Ente locale con la periodicità stabilita dall'art. 7, co. 2, lett. gg-septies) del D.L. n. 70/2011, convertito dalla l. n. 106/2011 e s.m.i.

La movimentazione delle somme rimaste a residuo per recupero evasione è stata la seguente:

La movimentazione delle somme rimaste a residuo per IMU è stata la seguente: a fronte di € 2.624.504,95 (residui iniziali) sono stati eliminati residui per € 423.081,83 ed incassati €1.556.029,31. La consistenza finale della gestione dei residui inseriti nel rendiconto a titolo di IMU ammonta a complessivi € 645.393,81.

L'Organo di revisione ha verificato che l'Ente ha accertato l'IMU 2023 nel rispetto di quanto previsto dal principio contabile 4/2 punto 3.7.5.

Il Collegio dei revisori invita gli uffici preposti ad attivare ogni opportuna azione atta al recupero dell'evasione e dell'elusione del tributo, ed altresì all'incasso delle somme rimaste a residuo anche tramite azioni coattive.

TARSU-TIA-TARI

Le entrate accertate nell'anno 2023 sono aumentate di Euro 40.519,00 rispetto a quelle dell'esercizio 2022. Le ragioni vanno ricercate nella riduzione della lista di carico di € 59.481,00 e nell'incremento dell'accertamento per evasione tributaria che per l'anno 2023 è stato di € 100.000,00.

L'Organo di revisione invita l'ufficio tributi dell'Ente a porre in essere quanto di competenza per velocizzare le riscossione dei residui TARI inseriti nel rendiconto della gestione.

Contributi per proventi abilitativi edilizi

Gli accertamenti negli ultimi tre esercizi hanno subito la seguente evoluzione:

Proventi abilitativi edilizi e relative sanzioni	2021	2022	2023
Accertamento	€ 2.976.393,62	€ 342.621,29	€ 354.445,57
Riscossione	€ 250.039,99	€ 281.666,05	€ 329.162,03

La destinazione percentuale del contributo al finanziamento della spesa del titolo 1 è stata la seguente:

Anno	importo	spesa corrente	% x spesa corr.
2021	€ 297.393,62	€ 163.475,84	54,97
2022	€ 342.621,29	€ 125.337,13	36,58
2023	€ 354.445,57	€ 187.693,15	52,95

Sanzioni amministrative pecuniarie per violazione codice della strada

(artt. 142 e 208 del d.lgs. 285/92)

Le somme accertate negli ultimi tre esercizi hanno subito la seguente evoluzione:

	2021	2022	2023
accertamento	€ 13.588,12	€ 12.124,92	€ 44.308,68
riscossione	€ 13.588,12	€ 2.024,92	€ 19.572,80
% riscossione	100,00 %	16,70%	44,17%



Gli oneri della contrattazione decentrata impegnati nell'anno 2018, non superano il corrispondente importo impegnato per l'anno 2016 e sono automaticamente ridotti in misura proporzionale alla riduzione del personale in servizio, tenendo conto del personale assumibile ai sensi della normativa vigente, come disposto dall'art.9 del D.L. 78/2010.

Nell'esercizio 2023, l'Ente non ha proceduto ad assunzioni di personale a tempo indeterminato ed ha continuato a rispettare il valore soglia della fascia demografica di appartenenza, ai sensi dell'art. 33, co. 2, del D.L. 30 aprile 2019, n. 34, convertito dalla legge 28 giugno 2019, n. 58.

L'Organo di revisione ha verificato che l'Ente non ha previsto un aumento di spesa nel rispetto delle percentuali individuate dall'art. 5, decreto 17 marzo 2020, del Ministro per la pubblica amministrazione di concerto con il Ministro dell'economia e delle finanze e con il Ministro dell'Interno.

L'Organo di revisione ha verificato che la spesa di personale sostenuta nell'anno 2023 rientra nei limiti di cui all'art. 1, comma 557, 557 quater, 562 della Legge 296/2006.

	Media 2011/2013 2008 per enti non soggetti al patto	rendiconto 2023
Spese macroaggregato 101	€ 6.648.008,05	€ 4.273.728,53
Spese macroaggregato 103	€ 17.666,67	€ 9.003,15
Irap macroaggregato 102	€ 396.383,60	€ 257.414,36
Altre spese: reiscrizioni imputate all'esercizio successivo		
Altre spese: da specificare.....	€ 34.000,00	
Altre spese: da specificare.....		
Altre spese: da specificare.....		
Totale spese di personale (A)	€ 7.096.058,32	€ 4.540.146,04
(-) Componenti escluse (B)	€ 409.344,31	€ 687.985,63
(-) Maggior spesa per personale a tempo indet artt.4-5 DM 17.3.2020 (C)		
(=) Componenti assoggettate al limite di spesa A-B -C	€ 6.686.714,01	€ 3.852.160,41

(ex art. 1, commi 557-quater, 562 legge n. 296/ 2006)

L'Organo di revisione ha certificato la costituzione del fondo per il salario accessorio.

L'Organo di revisione ha rilasciato il parere sull'accordo decentrato integrativo per il personale del comparto.

Spese in conto capitale

La comparazione delle spese in conto capitale, riclassificate per macro aggregati, impegnate negli ultimi due esercizi evidenzia:

Macroaggregati - spesa c/capitale	Rendiconto 2022	Rendiconto 2023	variazione
201 Tributi in conto capitale a carico dell'ente			0,00
202 Investimenti fissi lordi e acquisto di terreni	€ 639.310,86	€ 1.847.176,66	1.207.865,80
203 Contributi agli investimenti			0,00
204 Altri trasferimenti in conto capitale			0,00
205 Altre spese in conto capitale	€ 6.000,09		-6.000,09
TOTALE	€ 645.310,95	€ 1.847.176,66	1.201.865,71

	Importo	%
Residui attivi al 1/1/2023	€ 2.624.838,93	
Residui riscossi nel 2023	€ 1.412.777,39	
Residui eliminati (+) o riaccertati (-)	€ 426.297,83	
Residui al 31/12/2023	€ 785.763,71	29,94%
Residui della competenza	€ 1.159.094,57	
Residui totali	€ 1.944.858,28	
FCDE al 31/12/2023	€ 1.910.246,74	98,22%

Spese

Spese correnti


La comparazione delle spese correnti, riclassificate per macro aggregati, impegnate negli ultimi due esercizi evidenzia:

Macroaggregati - spesa corrente	Rendiconto 2022	Rendiconto 2023	variazione
101 redditi da lavoro dipendente	€ 4.170.208,63	€ 4.142.072,32	-28.136,31
102 imposte e tasse a carico ente	€ 283.747,89	€ 305.016,16	21.268,27
103 acquisto beni e servizi	€ 10.662.297,76	€ 10.905.426,07	243.128,31
104 trasferimenti correnti	€ 1.644.599,89	€ 1.318.796,65	-325.803,24
105 trasferimenti di tributi	€ -	€ -	0,00
106 fondi perequativi	€ -	€ -	0,00
107 interessi passivi	€ 40.090,54	€ 27.181,92	-12.908,62
108 altre spese per redditi di capitale	€ -	€ -	0,00
109 rimborsi e poste correttive delle entrate	€ 54.312,36	€ 18.035,50	-36.276,86
110 altre spese correnti	€ 325.249,81	€ 133.605,33	-191.644,48
TOTALE	€ 17.180.506,88	€ 16.850.133,95	-330.372,93

Spese per il personale

La spesa per redditi di lavoro dipendente sostenuta nell'anno 2023, e le relative assunzioni hanno rispettato:

- i vincoli disposti dall'art. 3, comma 5 e 5 quater del D.L. 90/2014;
- l'obbligo di riduzione della spesa di personale disposto dall'art. 1 comma 557 della Legge 296/2006 rispetto a valore medio del triennio 2011/2013 che risulta di euro **6.686.714,01**;
- l'art.1 comma 228 della Legge 208/2015, come modificato dall'art.16 comma 1 bis del D.L. 113/2016;
- i vincoli disposti dall'art. 9, comma 28 del D.L. 78/2010 sulla spesa per personale a tempo determinato, con convenzioni o con contratti di collaborazione coordinata e continuativa;
- l'art.40 del d. lgs. 165/2001;
- l'ammontare complessivo delle risorse destinate annualmente al trattamento accessorio del personale come previsto dal comma 2 dell'art.23 del d.lgs. 75/2017 assumendo a riferimento l'esercizio 2016.



ANALISI INDEBITAMENTO E GESTIONE DEL DEBITO

L'Organo di revisione ha verificato che l'Ente, nel corso dell'esercizio considerato non ha effettuato nuovi investimenti finanziati da debito.

L'Organo di revisione ha verificato che l'Ente ha rispettato il limite di indebitamento disposto dall'art. 204 del TUEL ottenendo le seguenti percentuali d'incidenza degli interessi passivi sulle entrate correnti:

2021	2022	2023
0,30 %	0,24%	0,15%

Nella tabella seguente è riportato il rispetto del limite di indebitamento:

ENTRATE DA RENDICONTO anno 2021	<i>Importi in euro</i>	%
1) Entrate correnti di natura tributaria, contributiva e perequativa (Titolo I)	€ 11.057.715,32	
2) Trasferimenti correnti (Titolo II)	€ 7.042.805,07	
3) Entrate extratributarie (Titolo III)	€ 430.482,48	
(A) TOTALE PRIMI TRE TITOLI ENTRATE RENDICONTO anno 2021	€ 18.531.002,87	
(B) LIVELLO MASSIMO DI SPESA ANNUA AI SENSI DELL'ART. 204 TUEL (10% DI A)	€ 1.853.100,29	
ONERI FINANZIARI DA RENDICONTO Anno 2023		
(C) Ammontare complessivo di interessi per mutui, prestiti obbligazionari, aperture di credito e garanzie di cui all'articolo 207 del TUEL al 31/12/2023(1)	€ 27.181,92	
(D) Contributi erariali in c/interessi su mutui	€ -	
(E) Ammontare interessi riguardanti debiti espressamente esclusi dai limiti di indebitamento	€ -	
(F) Ammontare disponibile per nuovi interessi (F=B-C+D+E)	€ 1.825.918,37	
(G) Ammontare oneri finanziari complessivi per indebitamento e garanzie al netto dei contributi esclusi (G=C-D-E)	€ 27.181,92	
Incidenza percentuale sul totale dei primi tre titoli delle entrate rendiconto anno 2021 (G/A)*100		0,15%

Nella tabella seguente è dettagliato il debito complessivo:

Debito complessivo			
TOTALE DEBITO CONTRATTO			
1) Debito complessivo contratto al 31/12/2022	+	€	1.423.304,60
2) Rimborsi mutui effettuati nel 2023	-	€	159.250,20
3) Debito complessivo contratto nell'esercizio 2023	+	€	-
TOTALE DEBITO	=	€	1.264.054,40

L'Organo di revisione ha verificato che:

- nel rendiconto 2023 le somme iscritte ai titoli IV, V e VI delle entrate (escluse quelle entrate del titolo IV considerate ai fini degli equilibri di parte corrente) **sono state** destinate esclusivamente al finanziamento delle spese di investimento;
- per l'attivazione degli investimenti sono state utilizzate alcune delle fondi di finanziamento di cui all'art. 199 Tuel;

In caso di utilizzo di entrate Titoli IV, V e VI l'attestazione di copertura contiene gli estremi delle determinazioni di accertamento delle relative entrate.

Debiti fuori bilancio

L'Organo di revisione ha verificato che l'Ente ha provveduto nel corso del 2023 al riconoscimento e finanziamento di debiti fuori bilancio per euro **1.078.047,45** di cui euro 1.049.505,10 di parte corrente ed euro 28.542,35 in conto capitale e detti atti sono stati trasmessi alla competente Procura della Sezione Regionale della Corte dei conti ai sensi dell'art. 23 Legge 289/2002, c. 5;

Tali debiti sono così classificabili:

	2021	2022	2023
Articolo 194 T.U.E.L.:			
- lettera a) - sentenze esecutive	€ 68.392,83	€ 260.924,63	€ 107.456,02
- lettera b) - copertura disavanzi			
- lettera c) - ricapitalizzazioni			
- lettera d) - procedure espropriative/occupazione d'urgenza			
- lettera e) - acquisizione beni e servizi senza impegno di spesa	€ 84.051,39	€ 1.606.302,20	€ 970.591,43
Totale	€ 152.444,22	€ 1.867.226,83	€ 1.078.047,45

Dopo la chiusura dell'esercizio ed entro la data di formazione dello schema di rendiconto sono stati:

- 1) riconosciuti e finanziati debiti fuori bilancio per euro 1.091,30;
- 2) riconosciuti debiti fuori bilancio e in corso di finanziamento per euro 565,54;
- 3) segnalati debiti fuori bilancio in attesa di riconoscimento per euro 873.314,75 per i quali l'ente ha apposto vincolo sulla pertinente quota dell'avanzo di amministrazione.

Al finanziamento dei debiti fuori bilancio di cui al punto 1) si è provveduto con entrate correnti di bilancio.

I debiti fuori bilancio scaturiscono dai mancati impegni di spesa che l'Ente non ha assunto negli anni passati e riguardano prevalentemente le spese riconosciute alle società di gestione del servizio di raccolta e smaltimento rifiuti che l'Ente intende portare al riconoscimento del Consiglio Comunale non appena sarà approvato il Rendiconto in oggetto, il Collegio pertanto invita gli organi dell'Ente ad attivare nel più breve tempo possibile l'anzidetta procedura.

Il Collegio invita ancora una volta gli organi e gli uffici dell'Ente a monitorare con la massima attenzione e puntualità il rapporto di credito/debito con le anzidette società, al fine di allocare nei bilanci le necessarie risorse finanziarie. Bisogna evitare per il futuro il ripetersi di tali situazioni che potrebbero portare la gestione dell'Ente a situazioni di criticità e squilibrio finanziario.



RISULTANZE DEI FONDI CONNESSI ALL'EMERGENZA SANITARIA

L'Organo di revisione ha verificato che l'Ente, sulla base delle risultanze del conguaglio finale di cui al DM 8 febbraio 2024 (allegati C e D), risulta essere a saldo zero.

Se a saldo zero, l'Organo di revisione ha verificato che l'Ente *ha* provveduto, in sede di rendiconto 2023, a liberare le risorse eventualmente vincolate in eccesso ai sensi dell'articolo 3 del DM 8 febbraio 2024 eventualmente vincolate nel 2022.

L'Organo di revisione ha verificato che l'Ente dai prospetti E ed F non risulta assegnatario di ristori non utilizzati e che risultano liberate le risorse in eccesso in sede di rendiconto 2023 ai sensi dell'art. 3 del DM 8 febbraio 2024.

RAPPORTI CON ORGANISMI PARTECIPATI

Verifica rapporti di debito e credito con i propri enti strumentali e le società controllate e partecipate

L'Organo di revisione, ai sensi dell'art.11, comma 6 lett. J del d.lgs.118/2011, ha verificato che è stata effettuata la conciliazione dei rapporti creditori e debitori tra l'Ente e gli organismi partecipati.

L'Organo di revisione ha verificato che i prospetti dimostrativi di cui all'art. 11, comma,6, lett. j), d.lgs. n.118/2001 riportanti i debiti e i crediti reciproci tra l'Ente e gli organismi partecipati recano l'asseverazione, oltre che del presente Organo di revisione, anche dell'organo di controllo dei relativi enti e società controllati e partecipati.

Esternalizzazione dei servizi

L'Ente, nel corso dell'esercizio 2023, non ha proceduto a esternalizzare alcun servizio pubblico locale o, comunque, non ha sostenuto alcuna spesa a favore dei propri enti e società partecipati/controllati, direttamente o indirettamente.

Costituzione di società e acquisto di partecipazioni societarie

L'Ente, nel corso dell'esercizio 2023, non ha proceduto alla costituzione di una nuova/nuove società o all'acquisizione di una nuova/nuove partecipazioni societarie.

Razionalizzazione periodica delle partecipazioni pubbliche

L'Ente con delibera consiliare n. 82 del 30/12/2023 ha provveduto all'analisi dell'assetto complessivo di tutte le partecipazioni possedute, dirette e indirette, predisponendo, ove ne ricorrano i presupposti, un piano di riassetto per la loro razionalizzazione.

Ulteriori controlli in materia di organismi partecipati

L'Organo di revisione ha verificato che nel corso del 2023 non sono stati addebitati all'Ente interessi di mora per ritardato pagamento di fatture emesse dalle proprie partecipate.

Società che hanno conseguito perdite di esercizio

L'Organo di revisione dà atto che tra le società controllate/partecipate dall'Ente solo l'AICA ha subito perdite nel corso dell'esercizio 2022, per la quale nel bilancio di previsione 2024-2026 è stato costituito l'apposito accantonamento.

L'indebitamento dell'Ente ha avuto la seguente evoluzione:

Anno	2021	2022	2023
Residuo debito (+)	€ 1.728.035,45	€ 1.576.695,28	€ 1.423.304,60
Nuovi prestiti (+)	€ -		
Prestiti rimborsati (-)	-€ 151.340,17	-€ 153.390,68	-€ 159.250,20
Estinzioni anticipate (-)			
Altre variazioni +/- (da specificare)			
Totale fine anno	€ 1.576.695,28	€ 1.423.304,60	€ 1.264.054,40
Nr. Abitanti al 31/12	18.331	18.167	18.074
Debito medio per abitante	86,01	78,35	69,94

Gli oneri finanziari per ammortamento prestiti ed il rimborso degli stessi in conto capitale registra la seguente evoluzione:

Anno	2021	2022	2023
Oneri finanziari	€ 47.780,03	€ 39.692,18	€ 27.181,92
Quota capitale	€ 151.340,17	€ 153.390,68	€ 159.250,20
Totale fine anno	€ 199.120,20	€ 193.082,86	€ 186.432,12

L'Ente nel 2023 non ha effettuato operazioni di rinegoziazione dei mutui.

Concessione di garanzie

L'Ente nell'esercizio 2023 non ha rilasciato garanzie a favore degli organismi partecipati e di altri soggetti differenti dagli organismi partecipati.

Strumenti di finanza derivata

L'Ente non ha in corso i seguenti contratti relativi a strumenti finanziari derivati.



Crediti dello stato patrimoniale	+	€ 6.815.284,74
FSC	+	€ 13.624.320,04
Saldo Credito IVA al 31/12	-	€ 0,00
Residui attivi riguardanti entrate giacenti presso depositi bancari e postali	+	€ 52.733,66
Crediti stralciati dal conto del bilancio e mantenuti nello Stato Patrimoniale	-	€ 0,00
Altri crediti non correlati a residui	-	€ 0,00
Altri residui non correlati a crediti dello Stato Patrimoniale	+	€ 0,00
RESIDUI ATTIVI	=	€ 20.492.338,84
		€ 20.492.338,44

I debiti sono conciliati con i residui passivi nel seguente modo:

Debiti	+	€ 8.039.690,02
Debiti da finanziamento	-	€ 1.264.054,40
Saldo IVA (se a debito)	-	€ 3,00
Residui Titolo IV + interessi mutui	+	€ 0,00
Residui titolo V anticipazioni	+	€ 0,00
Impegni pluriennali titolo III e IV*	-	€ 0,00
altri residui non connessi a debiti	+	€ 0,00
RESIDUI PASSIVI	=	€ 6.775.632,62
		€ 6.775.632,62

Le variazioni di patrimonio netto sono così riassunte:

VARIAZIONI PATRIMONIO NETTO		
AI FONDO DI DOTAZIONE PER RETTIFICHE		
<i>Riserve</i>		
Allb da capitale	€	0,00
Allc da permessi di costruire	€	166.752,42
Alld riserve indisponibili per bene demaniali e patrimoniali ind.	-€	446.414,89
Alle altre riserve indisponibili	€	0,00
Allf altre riserve disponibili	€	0,00
Alli Risultato economico dell'esercizio	€	2.739.532,52
AIV Risultati economici di esercizi precedenti	-€	167.650,73
AV Riserve negative per beni indisponibili	€	0,00
TOTALE VARIAZIONI PATRIMONIO NETTO	€	2.292.219,32

I fondi rischi rispetto ai fondi accantonati nel risultato di amministrazione sono così conciliati:

Fondi accantonati del risultato di Amministrazione	€ 3.820.217,52
FAL (la quota da rimborsare è rilevata tra i debiti da finanziamento)	€ 1.139.338,29
Fondo perdite partecipate (non va rilevato qualora le partecipate siano rilevate al metodo del PN)	
FGDC (in base a quanto previsto dal 14° correttivo non va rilevato)	
B) FONDI PER RISCHI ED ONERI	€ 2.680.879,23

CONTABILITA' ECONOMICO-PATRIMONIALE

L'Organo di Revisione ha verificato che l'Ente ha provveduto:

- all'adozione del piano dei conti integrato di cui all'allegato n. 6 del d.lgs. n. 118/2011 in modo da evidenziare le modalità di raccordo dei dati finanziari ed economico-patrimoniali nonché consentire la rilevazione unitaria dei fatti gestionali;
- alla tenuta della contabilità economico-patrimoniale secondo il d.lgs. n. 118/2011;
- all'adozione della matrice di correlazione (facoltativa), pubblicata sul sito Arconet https://www.rgs.mef.gov.it/VERSIONE-//e_government/amministrazioni_pubbliche/arconet/piano_dei_conti_integrato/, per il raccordo tra contabilità finanziaria e contabilità economico-patrimoniale.


L'Organo di revisione ha verificato che l'Ente, al fine di elaborare la situazione patrimoniale semplificata, ha aggiornato gli inventari al 31 dicembre 2023.

<i>Inventario di settore</i>	<i>Ultima data di aggiornamento</i>
Immobilizzazioni immateriali	31/12/2023
Immobilizzazioni materiali di cui:	
- <i>inventario dei beni immobili</i>	31/12/2023
- <i>inventario dei beni mobili</i>	31/12/2023
Immobilizzazioni finanziarie	
Rimanenze	31/12/2023

La situazione patrimoniale dell'ente è la seguente:

STATO PATRIMONIALE	2023	2022	differenza
A) CREDITI vs. LO STATO ED ALTRE AMMINISTRAZIONI PUBBLICHE PER LA PARTECIPAZIONE AL FONDO DI DOTAZIONE	0,00	0,00	0,00
B) IMMOBILIZZAZIONI	26.854.672,04	25.623.399,79	1.231.272,25
C) ATTIVO CIRCOLANTE	20.831.765,06	19.213.488,96	1.618.276,10
D) RATEI E RISCONTI	1.458,65	812,04	646,61
TOTALE DELL'ATTIVO (A+B+C+D)	47.687.895,75	44.837.700,79	2.850.194,96
A) PATRIMONIO NETTO	30.823.909,53	28.531.690,21	2.292.219,32
B) FONDI PER RISCHI ED ONERI	2.680.879,23	3.046.416,09	-365.536,86
C) TRATTAMENTO DI FINE RAPPORTO	0,00	0,00	0,00
D) DEBITI	8.039.690,02	8.487.986,58	-448.296,56
E) RATEI E RISCONTI E CONTRIBUTI AGLI INVESTIMENTI	6.143.416,97	4.771.607,91	1.371.809,06
TOTALE DEL PASSIVO (A+B+C+D+E)	47.687.895,75	44.837.700,79	2.850.194,96
TOTALE CONTI D'ORDINE	1.367.674,96	392.005,06	975.669,90

I crediti sono conciliati con i residui attivi nel seguente modo:



PNRR E PNC


L'Organo di revisione ha verificato che la contabilità al 31.12.2023 è allineata ai dati contenuti nella banca dati REGIS.

L'Organo di revisione ha verificato che l'andamento dei progetti è conforme alle tempistiche previste.

L'Organo di revisione ha verificato che l'Ente ha rispettato i criteri di accertamento/impegno indicati per i progetti a rendicontazione dalla FAQ 48 di Arconet.

Le risultanze del conto economico al 31.12.2023 sono le seguenti:

SINTESI CONTO ECONOMICO	2023	2022	differenza
A) COMPONENTI POSITIVI DELLA GESTIONE	20.190.554,01	19.149.792,51	1.040.761,50
B) COMPONENTI NEGATIVI DELLA GESTIONE	18.740.084,22	21.319.146,90	-2.579.062,68
C) PROVENTI ED ONERI FINANZIARI	-22.097,29	-38.983,78	16.886,49
D) RETTIFICHE DI VALORE ATTIVITA' FINANZIARIE	74.396,93	-56.494,65	130.891,58
E) PROVENTI ED ONERI STRAORDINARI	883.595,59	1.910.586,66	-1.026.991,07
IMPOSTE	260.898,12	259.819,76	1.078,36
RISULTATO DELL'ESERCIZIO	2.125.466,90	-614.065,92	2.739.532,82



31

RILIEVI, CONSIDERAZIONI E PROPOSTE

L'Organo di Revisione riporta, in base a quanto esposto in analisi nei punti precedenti, quanto sotto:

- anzianità di residui attivi e passivi che andrebbero ulteriormente rivisti (pag.15);
- manifestarsi di debiti fuori bilancio di elevata entità, anche se diminuiti rispetto all'anno precedente (pag.25)
- recupero dell'evasione ed elusione dei tributi comunali; si auspica un maggiore impulso a tale attività al fine di assicurare le adeguate risorse prima dello spirare dei termini (prescrizione) e ad attivare ogni ed opportuna attività di recupero, anche coattivo, dei tributi evasi, prevedendo altresì una congrua somma da destinare al rimborso in caso di soccombenza nel probabile contenzioso (pag. 21);
- concessioni e sanatorie edilizie: verifica dell'effettivo incasso degli oneri concessori rateizzati, elaborazione di un piano che miri a smaltire tutte le pratiche di concessione in sanatoria arretrate con incasso delle relative oblazioni e controllo della scadenza delle polizze fideiussorie (pag. 21);
- rideterminazione dei canoni di locazione attivi in funzione del valore dei cespiti locati e per quelli concessi in uso gratuito stipula di contratti a titolo oneroso; (pag. 22);
- migliore e più efficace comunicazione con enti ed organismi partecipati al fine di prevedere una migliore e più efficiente gestione, evitando probabili esborsi finanziari (pag. 28);

L'Organo di Revisione riporta, altresì le seguenti considerazioni:

- le risultanze della gestione finanziaria sono attendibili;
- positiva è la mancata attivazione delle anticipazioni di tesoreria;
- la ricostituzione della cassa vincolata al 31/12 è stata effettuata;
- sono stati rispettati degli obiettivi di finanza pubblica;
- congruo risulta il fondo crediti di dubbia esigibilità e i fondi rischi;
- attendibili risultano i valori economico-patrimoniali;

CONCLUSIONI

Tenuto conto di tutto quanto esposto, rilevato e proposto si attesta la corrispondenza del rendiconto alle risultanze della gestione e si esprime

Giudizio Positivo

per l'approvazione del rendiconto dell'esercizio finanziario 2023.

L'ORGANO DI REVISIONE


Dott. Salvatore Maurizio Dilena (presidente)


Dott. Antonio Domenico Di Prima (componente)


Rag. Vincenzo Latino (componente)

RELAZIONE DELLA GIUNTA AL RENDICONTO

L'Organo di revisione prende atto che l'Ente ha predisposto la relazione della giunta in aderenza a quanto previsto dall'art. 231 del TUEL, secondo le modalità previste dall'art.11, comma 6 del d.lgs.118/2011 e dal punto 13.1 del principio contabile all.4/1 e che la relazione è composta da

- a) il conto del bilancio relativo alla gestione finanziaria e i relativi riepiloghi,
- b) il quadro generale riassuntivo,
- c) la verifica degli equilibri,
- d) il conto economico,
- e) lo stato patrimoniale.

Nella relazione sono illustrati, i criteri di valutazione utilizzati, la gestione dell'ente nonché i fatti di rilievo verificatisi dopo la chiusura dell'esercizio.



Handwritten signature and initials, possibly representing the auditor or the committee member, followed by the number 33.



**Comune di Ribera (AG)
Relazione della Giunta sulla Gestione
allegata al Rendiconto 2023**

Artt. 151 e 231 D. Lgs. 18 agosto 2000 n. 267

INDICE

Introduzione	
I criteri di valutazione utilizzati	
Analisi della gestione finanziaria 2023	
La gestione di cassa	
Utilizzo dell'anticipazione di tesoreria	
Il risultato di amministrazione	
Fondo crediti di dubbia esigibilità (FCDE)	
Quote accantonate e vincolate del risultato di amministrazione al 31/12/2023	
Elenco analitico delle quote vincolate, accantonate e destinate al 31/12/2023	
La gestione residui	
Analisi dei residui con anzianità superiore ai cinque anni	
Fondo potenziali passività latenti	
Contenzioso passivo e attivo	
Debiti fuori bilancio	
Elencazione dei diritti reali di godimento	
La verifica degli equilibri finanziari di competenza	
L'equilibrio generale	
Variazioni alle previsioni finanziarie intervenute in corso d'anno	
L'equilibrio di parte corrente	
L'equilibrio di parte in conto capitale	
F.P.V.	
Le principali voci del conto del bilancio	
Elenco degli enti e organismi partecipati	
Obiettivi di finanza pubblica	
Elenco delle garanzie principali o sussidiarie prestate dall'ente a favore di enti e di altri soggetti ai sensi delle leggi vigenti	
Oneri e gli impegni posseduti finanziari stimati e stanziati in bilancio, derivanti da contratti relativi a strumenti finanziari derivati o da contratti di finanziamento che includono una componente derivata	
Parametri di deficitarietà strutturale e piano degli indicatori di bilancio	
Nota integrativa contabilità economico patrimoniale	
• Conto Economico e Stato Patrimoniale	
• Analisi delle voci del Conto Economico	
• Analisi delle voci dello Stato Patrimoniale Attivo	
• Analisi delle voci dello Stato Patrimoniale Passivo	
• Conclusioni	

Introduzione

Secondo quanto disposto dagli artt. 151 e 231 del D. Lgs. 18 agosto 2000, n.267, la Giunta Comunale deve allegare al Rendiconto una relazione sulla gestione dell'ente che contiene ogni eventuale informazione utile ad una migliore comprensione dei dati contabili, nonché dei fatti di rilievo verificatisi dopo la chiusura dell'esercizio, secondo quanto disposto dal decreto legislativo 23 giugno 2011 n. 118 "Disposizioni in materia di armonizzazione dei sistemi contabili e degli schemi di bilancio delle Regioni, degli enti locali e dei loro organismi".

La presente relazione contiene l'analisi e la valutazione della gestione dell'esercizio 2023 con particolare riferimento all'illustrazione del significato amministrativo, finanziario ed economico-patrimoniale delle risultanze finali.

La relazione, altresì, prende in esame le variazioni intervenute e l'esposizione dei risultati conseguiti sugli obiettivi derivanti dai vincoli di finanza pubblica.

I criteri di valutazione utilizzati

I documenti del sistema di bilancio, relativi al Rendiconto e sottoposti all'approvazione dell'organo deliberante, sono stati predisposti attenendosi alle regole stabilite dal complesso articolato dei Principi contabili generali introdotti con le "disposizioni in materia di armonizzazione dei sistemi contabili e degli schemi di bilancio" (D.Lgs.118/11). Si è pertanto operato secondo questi presupposti ed agendo con la diligenza tecnica richiesta, e questo, sia per quanto riguarda il contenuto che la forma dei modelli o delle relazioni previste dall'importante adempimento.

L'ente, inoltre, in presenza di deroghe ai principi o ai modelli contabili di riferimento previsti a regime, ha operato nel rispetto di quanto previsto delle "Disposizioni integrative e correttive del decreto legislativo 23 giugno 2011, n.118" (D.Lgs.126/14).

In particolare, in considerazione dal fatto che "(..) le amministrazioni pubbliche (..) conformano la propria gestione ai principi contabili generali (..)" (D.Lgs.118/2011, art.3/1), si precisa quanto segue:

- la redazione dei documenti di rendiconto è stata formulata applicando principi contabili indipendenti e imparziali verso tutti i destinatari. Si è pertanto cercato di privilegiare l'applicazione di metodologie di valutazione e stima il più oggettive e neutrali possibili (rispetto del principio n.13 - Neutralità e imparzialità);
- il sistema di bilancio, relativamente ai documenti di consuntivo, dovendo assolvere ad una funzione informativa nei confronti degli utilizzatori dei documenti contabili, è stato formulato in modo da rendere effettiva tale funzione, assicurando così ai cittadini ed ai diversi organismi sociali e di partecipazione la conoscenza dei contenuti caratteristici del rendiconto. I dati e le informazioni riportate nella presente relazione sono esposti in una modalità tale da favorire la loro diffusione su internet o per mezzo di altri strumenti di divulgazione (rispetto del principio n.14 - Pubblicità);
- il consuntivo, come i documenti di rendiconto dell'attività di programmazione ad esso collegati, sono stati predisposti seguendo dei criteri di imputazione ed esposizione che hanno privilegiato, in presenza di eventuali dubbi o ambiguità interpretative, il contenuto sostanziale del fenomeno finanziario o economico sottostante piuttosto che l'aspetto puramente formale (rispetto del principio n.18 - Prevalenza della sostanza sulla forma).

Analisi della gestione finanziaria 2023

La gestione di cassa

Analisi della gestione finanziaria 2023				
La gestione di cassa				
Il fondo di cassa al 31.12.2023 è pari a euro 13.963.746,66 come risulta dalla seguente tabella				
Fondo di cassa al 31 dicembre 2021				
		Gestione		
		residui	competenza	totale
Fondo di cassa al 1 gennaio 2022				€ 12.977.290,19
Riscossioni	(+)	€ 5.055.182,61	€ 17.080.017,43	€ 22.135.200,04
Pagamenti	(-)	€ 5.404.629,91	€ 15.744.113,66	€ 21.148.743,57
Saldo di cassa al 31 dicembre	(=)			€ 13.963.746,66
Pagamenti per azioni esecutive non regolarizzate al 31 dicembre	(-)			€ 0,00
Fondo di cassa al 31 dicembre	(=)			€ 13.963.746,66

Si evidenzia che l'importo della giacenza vincolata al 31/12/2023, risultante dalle scritture contabili del Tesoriere comunale, ammonta ad euro 4.391.341,11 e che con determinazione del dirigente del 3° Settore n.25 del 30/01/2024 è stata rideterminata in € 4.396.741,11.

Utilizzo dell'anticipazione di tesoreria

Nel corso dell'esercizio 2023 l'anticipazione di tesoreria non è stata utilizzata.

Il risultato di amministrazione

Si è proceduto a determinare il valore contabile del risultato di amministrazione sulla scorta dei dati contabili di chiusura applicando valutazioni prudentziali nella determinazione delle quote di accantonamento.

Oltre a questo aspetto, la verifica ha interessato anche la composizione interna del risultato in modo da escludere che, pur in presenza di un risultato apparentemente positivo, non vi fossero delle quote oggetto di vincolo superiori all'ammontare complessivo del risultato contabile.

Il conto del bilancio dell'esercizio 2023 si chiude con un avanzo di amministrazione pari ad € 26.263.269,98 così composto:

Composizione del risultato di amministrazione al 31 dicembre 2023	
Parte accantonata	
Fondo crediti di dubbia esigibilità	€ 13.624.320,04
Fondo Garanzia Debiti Commerciali (FGDC)	€ 0,00
Fondo rischi perdite società partecipate	€ 62.776,42
Fondo spese per debiti fuori bilancio	€ 873.314,75
Fondo spese e rischi per contenzioso	€ 1.527.156,38
Anticipazione regionale liquidità PAC	€ 16.311,58
Indennità fine mandato al Sindaco	€ 10.204,81
Quota compensi avvocatura	€ 22.676,00
Anticipazione di liquidità DL 35 accantonam.delib.C.C. 88/2015	€ 1.139.338,29
Utilizzo fondo anticipazioni di liquidità	€ 40.078,98
ARRETRI CONTRATTO	€ 128.360,31
Totale parte accantonata	€ 17.444.537,56
Parte vincolata	
- Vincoli derivanti da leggi e dai principi contabili	€ 670.873,32
- Vincoli derivanti da trasferimenti	€ 4.689.780,91
- Vincoli derivanti dalla contrazione di mutui	€ 0,00
- Vincoli formalmente attribuite dall'ente	€ 0,00
- Altri vincoli	€ 15.116,14
Totale parte vincolata	€ 5.375.770,37
Parte destinata agli investimenti	
Totale parte destinata agli investimenti	€ 1.404.266,11
Totale parte disponibile	€ 2.038.695,94

Fondo crediti di dubbia esigibilità (FCDE)

Com'è ormai noto il nuovo sistema contabile armonizzato prevede che anche le entrate di dubbia e difficile esazione, per le quali non è certa la riscossione integrale, vengano accertate per l'intero importo del credito. A tal fine è necessario effettuare nel bilancio di previsione un accantonamento al Fondo Crediti di Dubbia Esigibilità (FCDE), vincolando una quota dell'avanzo di amministrazione. L'ammontare di tale Fondo è determinato in considerazione della dimensione degli stanziamenti relativi ai crediti che si prevede si formino nel corso dell'esercizio, della loro natura e dell'andamento del fenomeno negli ultimi cinque esercizi precedenti (la media del rapporto tra incassi e accertamenti per ciascuna tipologia di entrata). L'accantonamento al fondo crediti di dubbia esigibilità non è oggetto di impegno e genera un'economia di bilancio che confluisce nel risultato di amministrazione come quota accantonata. In sede di rendiconto occorre verificare la congruità del fondo crediti di dubbia esigibilità complessivamente accantonato. Il FCDE in sede di rendiconto ammonta ad euro 13.624.320,04 e si riferisce alle seguenti risorse:

Situazione Fondo Crediti dubbia Esigibilità esercizio 2023

Descrizione		Accertamenti	Reversali	Residui Finali	Importo Fondo
Recupero evasione Imposta comunale sulla pubblicità	CMP	€ 7.722,74	€ 853,75	€ 33.541,82	€ 31.321,52
	RES	€ 27.838,40	€ 1.165,57		
IMU annualità pregresse	CMP	€ 1.300.000,00	€ 242.811,89	€ 1.702.581,92	€ 1.617452,82
	RES	€ 2.040.688,65	€ 1.395.294,84		
Recupero evasione TOSAP	CMP	€ 20.666,60	€ 0,00	€ 134.363,67	€ 126.178,37
	RES	€ 119.286,78	€ 5.589,71		
Tassa per la raccolta ed il trasp. dei rifiuti ecc.	CMP	€ 0,00	€ 0,00	€ 8.410.826,95	€ 7.990.285,60
	RES	€ 8.958.136,70	€ 547.309,75		
Recupero evasione TARSU	CMP	€ 0,00	€ 0,00	€ 65.215,01	€ 64.641,70
	RES	€ 66.479,11	€ 1.264,10		
TARI -Recupero evasione	CPM	€ 100.000,00	€ 25.629,13	€ 74.370,87	€ 70.652,33
	RES	€ 0,00	€ 0,00		
TARI	CPM	€ 3.936.428,00	€ 1.922.787,19	€ 3.670.221,07	€ 3.487.710,02
	RES	€ 2.165.576,55	€ 508.996,29		
TITOLO 1	CMP	€ 5.364.817,34	€ 2.192.081,96	€ 14.091.121,31	€ 13387.242,36
	RES	€ 13.378.006,19	€ 2.459.620,26		
Descrizione		Accertamenti	Reversali	Residui Finali	Importo Fondo
Canone unico patrimoniale	CMP	€ 185.769,40	€ 116.499,19	€ 142.079,90	€ 134.975,91
	RES	€ 100.576,24	€ 27.766,55		
Sanzioni amministrative per la circolazione stradale	CMP	€ 10.022,71	€ 9.165,11	€ 857,60	€ 438,92
	RES	€ 0,00	€ 0,00		
Ruoli Codice della Strada	CMP	€ 23.878,28	€ 0,00	€ 48.235,28	€ 37.211,73
	RES	€ 24.357,00	€ 0,00		
Ruoli sanzioni in materia di commercio	CMP	€ 0,00	€ 0,00	€ 1.150,37	€ 1.150,37
	RES	€ 1.150,37	€ 0,00		
TITOLO 3	CMP	€ 219.670,39	€ 125.664,30	€ 192.323,15	€ 173.776,93
	RES	€ 126.083,61	€ 27.766,55		
Descrizione		Accertamenti	Reversali	Residui Finali	Importo Fondo
Proventi concessioni ediliz.	CMP	€ 199.599,30	€ 177.347,76	€ 92.938,45	€ 63.300,75
	RES	€ 85.771,93	€ 15.085,02		
TITOLO 4	CMP	€ 199.599,30	€ 177.347,76	€ 92.938,45	€ 63.300,75
	RES	€ 85.771,93	€ 15.085,02		
TOTALE	CMP	€ 5.784.087,03	€ 2.495.094,02	€ 14.376.382,91	€ 13.624.320,04
	RES	€ 13.589.861,73	€ 2.502.471,83		

Quote accantonate e vincolate del risultato di amministrazione al 31/12/2023

L'Ente ha usufruito di anticipazioni di liquidità da parte della Cassa Depositi e Prestiti ai sensi del D.L.35/2013 e, ai sensi dell'art.2,comma 6, del D.L. 19 giugno 2015 n. 78, ha utilizzato il fondo anticipazione liquidità ai fini dell'accantonamento del fondo crediti dubbia esigibilità.

Al 31/12/2023 l'ente chiude con un avanzo di amministrazione disponibile pari ad € 2.038.695,84, al netto delle quote vincolate (€ 5.375.770,37), accantonate (€ 17.444.537,36 di cui € 1.139.338,29 per D.L.35/2013) e destinate (€ 1.404.266,11). Si da atto, pertanto, che il disavanzo proveniente dalla ricostituzione del Fondo anticipazione di liquidità è stato completamente riassorbito.

In forza dell'art.52 del D.L. n.73 del 25/05/2021, convertito in legge n.106 del 23/07/2021, ed in particolare per effetto delle disposizioni contenute nel comma 1 ter (che riformano completamente le modalità di rappresentazione nel bilancio e nel rendiconto delle cosiddette anticipazioni di liquidità) l'importo del FAL residuo di € 1.179.417,27 in sede di rendiconto 2023:

- a) è stato iscritto nell'allegato a) Prospetto dimostrativo del risultato di amministrazione per un importo di € 1.139.338,29, pari a quello dell'esercizio precedente ridotto dalla quota capitale rimborsata nell'esercizio (€1.179.417,27 - € 40.078,98) e tra gli "altri accantonamenti" è stata accantonata la quota liberata come "Utilizzo fondo anticipazioni di liquidità" pari ad € 40.078,98;
- b) sono stati registrati nell'allegato a/1, nella colonna d) "Variazione accantonamenti effettuata in sede di rendiconto", sia la riduzione del FAL nell'apposita voce di € 40.078,98 (rideterminandolo ad € 1.139.338,29) sia l'accantonamento della quota liberata tra gli "altri accantonamenti" sempre di € 40.078,98.

La predetta modalità di rappresentazione nel rendiconto 2023 dell'anticipazione di liquidità di cui al D.L. 35/2013 di questo Ente, è in linea con quanto previsto nella FAQ n. 47 del 17/11/2021 del MEF pubblicata sul sito della Commissione Arconet.

Si da atto che le rate di ammortamento delle anticipazioni di liquidità, pagate nell'anno 2023, pari ad € 40.078,98, sono state finanziate con le entrate correnti libere dell'Ente.

Elenco analitico delle quote vincolate, accantonate e destinate al 31/12/2023

Si riporta l'elenco analitico delle quote vincolate, accantonate e destinate a investimento.

PARTE ACCANTONATA	Avanzo 2023
Fondo crediti di dubbia esigibilità al 31.12	13.624.320,04
Fondo Garanzia Debiti Commerciali (FGDC)	0,00
Fondo spese e rischi per contenzioso	1.527.156,38
Fondo spese per debiti fuori bilancio	873.314,75
Fondo rischi perdite società partecipate	62.776,42
Anticipazione regionale liquidità PAC	16.311,58
Indennità fine mandato sindaco 2020	824,46
Indennità fine mandato sindaco 2021 compreso IRAP	3.025,91
Indennità fine mandato sindaco 2022 compreso IRAP	3.177,22
Indennità fine mandato sindaco 2023 compreso IRAP	3.177,22
Quota compensi avvocatura al 31.12.2017	6.800,00
Quota compensi avvocatura anno 2018	5.292,00
Quota compensi avvocatura anno 2019	5.292,00
Quota compensi avvocatura anno 2020	5.292,00
Arretri contratto	128.360,31
Utilizzo fondo anticipazioni di liquidità	40.078,98
Anticip. di liquid. DL 35 per accantonam. FCDE delib. C.C. 88/2015 al 31.12.2021	1.139.338,29
TOTALE PARTE ACCANTONATA	17.444.537,56

VINCOLI DERIVANTI DA LEGGI E PRINCIPI CONTABILI	Avanzo 2023
Sanz. Cds anni precedenti	514,88
Sanzioni Cds spese correnti anno 2015	6.477,71
Sanzioni Cds spese correnti anno 2016	2.206,34
Sanzioni Cds spese correnti anno 2017	5.108,60
Sanzioni Cds spese correnti anno 2018	3.055,86
Sanzioni Cds spese correnti anno 2019	4.660,48
L.328 Cofinanziamento Anni Precedenti	1.282,38
Oneri urb. manutenzione ordinaria anni precedenti da riaccertamento ordinario 2015	6.761,60
Oneri urbanizzazione anno 2019	68.862,61
Economie anno 2019 da impegni FPV anno 2018 su avanzo applicato anno 2017 OO.UU.	12.535,91
Oneri urbanizz. anno 2020 + economie FPV 2019-FCDE (econ. impegni rilevati nel 2021)	137.399,07
Oneri di urbanizzazione 2021	134.817,79
Oneri di urbanizzazione 2022	98.242,51
Oneri di urbanizzazione 2023	69.826,94
Economie anno 2023 da impegni su OO.UU. anni precedenti	7.778,90
L.R. n. 4/2003 art. 20 comma 3 (Verande) anno 2017 (risorsa 3070/7)	103,50
L.R. n. 4/2003 art. 20 comma 2 (Terrazze) anno 2018 (risorsa 3070/6)	1.776,50
L.R. n. 4/2003 art. 20 comma 2 (Terrazze) anno 2019 (risorsa 3070/6)	1.850,00
L.R. n. 4/2003 art. 20 comma 3 (Verande) anno 2019 (risorsa 3070/7)	1.613,25
L.R. n. 4/2003 art. 20 comma 2 (Terrazze) anno 2021 (risorsa 3070/6)	1.000,00
L.R. n. 4/2003 art. 20 comma 3 (Verande) anno 2021 (risorsa 3070/7)	1.112,00
L.R. n. 4/2003 art. 20 comma 2 (Terrazze) anno 2022 (risorsa 3070/6)	185,00
L.R. n. 4/2003 art. 20 comma 3 (Verande) anno 2022 (risorsa 3070/7)	362,00

Riassegnazione sepolcri anno 2017 (risorsa 3190/8)	1.863,14
Riassegnazione sepolcri anno 2018 (risorsa 3190/8)	50,62
Compartecipazione Pac Anziani I° Riparto Anno 2016	1.310,06
Compartecipazione Pac Anziani I° Riparto Anno 2017	1.310,06
Compartecipazione Pac Anziani II° Riparto Anno 2018	686,12
Compartecipazione Pac Infanzia II° Riparto Anno 2018	1.025,00
Quota compartecipazione PAC anziani I riparto	1.304,86
Specifiche responsabilità anno 2018	9.000,00
Economie 2022 Fondo miglioramento servizi	3.682,76
Economie indennità posizione dirigenti 2022	2.853,39
Economie differenza parte stabile e retribuzione posizione 2022	7.212,64
Economie indennità posizione dirigenti 2023	2.853,39
Economie differenza parte stabile e retribuzione posizione 2023	7.212,64
Economie 2023 Fondo miglioramento servizi	11.969,08
Spese Gestionali Uff. 328 Anni Precedenti	28.766,71
Avanzo Vincolato Raccolta differenziata Tari 2023	13.132,14
Donazioni da imprese per COVID 19	500,00
Somma spettante dirig.UTC (art.61, c. 9, L-133/2008) consulenza ACEA Ato 2 anno 2020	1.656,00
FSC Trasporto scolastico disabili anno 2022	6.950,88
TOTALE VINCOLI DERIVANTI DA LEGGI E PRINCIPI CONTABILI	670.873,32

VINCOLI DERIVANTI DA TRASFERIMENTI

Avanzo 2023

Gettito irpef anni prec. (cinque per mille)	753,03
Gettito irpef 2014 (cinque per mille)	850,21
Gettito irpef 2015 (cinque per mille)	723,80
Gettito irpef 2016 (cinque per mille)	960,52
Gettito irpef 2020 (cinque per mille)	79,50
Gettito irpef 2021 (cinque per mille)	918,99
Gettito irpef 2022 (cinque per mille)	2.548,27
Trasferimento regionale inv. anno 2019	81.167,16
Contributi regionale per borse di studio scuole medie superiori anno 2018	51.856,00
Contributi regionale per fornitura gratuita libri di testo anno 2018	67.684,81
Contributo per fondo unico reg.le disabilità e non autosufficienza anno 2018 risorsa 2110/31	123.537,00
Trasf. Reg.li fondo unico disabilità e non autosuff. 2020 (economie impegni rilevati nel 2021)	106.773,64
Trasf. Reg.li fondo unico disabilità e non autosufficienti 2021	102.121,83
Trasf. regionali fondo unico disabilità e non autosufficienti 2022 (disabili maggiori gravi)	34.856,57
Trasf. regionali fondo unico disabilità e non autosufficienti 2023 (disabili maggiori gravi)	24.194,27
Trasferimenti regionali 328 precedenti annualità	10.291,57
Trasferimenti comunali 328 precedenti annualità	14.495,77
Trasferimenti comunali 328 anno 2020	4.382,50
Trasferimento regionale 328 anno 2015 - I^ annualità	254.192,59
Trasferimenti regionali 328 2^ annualità anno 2017 - II^ annualità	323.034,62
Trasferimenti regionali 328 Integrazione 2° anno	184.457,40
Integrazione piano di zona 2013/2015 - III ^ annualità (anno 2019- 2020)	79.895,05
Piano di zona 2018/2019 (anno 2022)	237.823,54
Piano di zona 2019/2020 (anno 2023)	150.601,79
Piano di zona 2018/2019 - Implementazione assistenza tecnica (anno 2023)	4.080,78

Contributo regionale incentivo gruppo piano d 06 anni precedenti	6.174,11
Contributo regionale incentivo gruppo piano d 06 anno 2015	7.219,35
Restituzione somme da comuni per bonus socio sanitario non utilizzato anno 2017	9.925,52
Restituzione somme da comuni per bonus socio sanitario non utilizzato anno 2016	2.224,40
Restituzione somme da comuni per bonus socio sanitario non utilizzato anno 2015	5.848,65
Bonus socio sanitario - Insussistenze impegni dal 2011 al 2016 (rilevate anno 2022)	106.826,62
Contributo reg.le sostegno SLA - Insuss. impegni dal 2015 al 2017 (rilevate anno 2022)	3.354,90
Quota parte finanziamento reg. anno 2015 progetto ADI riaccertamento ordinario 2015	5.000,00
Quota parte finanz. reg.le anno 2015 progetto ADI riaccertamento ordinario anno 2016	68.062,00
Progetto disabilita' gravissima 2016	4.500,00
Progetto disabilita' gravissima 2017	6,00
Contr.reg.le ricoveri sollievo erogazione 2017 (F.do naz.le per la non autosuff.2013-2014)	8.871,39
Contributo statale per la lotta alla povertà anno 2018 riscosso 2019	260.021,54
Contributo statale progetto PON SIA anno 2018	100.907,94
Contributo Statale PON SIA Avviso 1 -2021	19.729,96
Contributo statale per lotta alla povertà PAL anno 2019 -riscosse 2020	288.770,00
Trasf. regionali misure contrasto povertà - Fondo povertà 2017 riscosse 2021	125.842,28
Contributo statale lotta alla povertà -2020 riscosse 2021	496.139,19
Contributo statale lotta alla povertà -2023	117.656,36
Contributo statale per messa in sicurezza Via Canova anno 2019	38.594,47
Finanziamento regionale a seguito di nubifragio del 2018	22.914,02
Contributo statale sezione primavera e scuola d'infanzia 2019	65.450,17
Contributo statale sezione primavera e scuola d'infanzia 2020	38.631,50
Trasf. regionali servizi sezione primavera ed infanzia 2021	65.473,17
Trasf. regionali servizi sezione primavera ed infanzia 2023	7.057,44
Contributo regionale per interventi asilo nido 2020	148.794,09
Contributo regionale per beni di prima necessità per emergenza COVID 19	20,00
Fondo perequativo regionale art.11 L.R. 9/2020 - covid 19 (Insussistenze anno 2022)	18.331,41
Contributo straordinario fondo IMU-TASI 2019/2020 (al netto dell'insuss. rilevate nel 2021)	438,70
Contributo straordinario fondo IMU-TASI 2019/2020 (al netto dell'insuss. rilevate nel 2021)	113.256,95
Trasferimento dello Stato Fondo IMU -TASI -2021	105.389,28
Trasferimento dello Stato Fondo IMU -TASI -2022	100.872,67
Trasferimento dello Stato Fondo IMU -TASI -2023	71.528,55
Finanziamento regionale per raccolta differenziata anno 2022	202,05
Economie anno 2019 impegni FPV 2018 su contributo regionale quota invest. anno 2018	20.772,48
PAC II Riparto anziani -2021	1.462,65
Contributo statale per demolizione opere abusive 2022	5.750,00
PNRR - contributo antico mattatoio comunale 2022	352.629,80
Trasferimenti ministeriali fondo sicurezza urbana 2022	6.666,66
Maggiori acc.ti rispetto impegni da trasf.statale manut. strade - marciapiedi e arredo urbano	6.183,43
TOTALE VINCOLI DERIVANTI DA TRASFERIMENTI	4.689.780,91
ALTRI VINCOLI	Avanzo 2023
Manutenzione Donna Vanna lavori finanz. da privati	15116,14
TOTALE ALTRI VINCOLI	15.116,14
PARTE DESTINATA AGLI INVESTIMENTI	Avanzo 2023

Concessione diritto superficie anno 2015	1.746,78
Concessione diritto superficie anno 2016	721,00
Concessione diritto superficie anno 2017	1.817,46
Concessione diritto superficie anno 2018	20.288,72
Concessione diritto superficie anno 2020	1.127,00
Concessione diritto superficie anno 2021	979,00
Concessione diritto superficie anno 2022	461,00
Concessione diritto superficie anno 2023	825,00
Vendita aree anno 2015 al netto delle quote rimborso mutui (90%)	6.300,00
Monetizzazione posteggi anno 2015	2.917,80
Monetizzazione posteggi anno 2016	4.851,07
Monetizzazione posteggi anno 2017	7.619,58
Monetizzazione posteggi anno 2018	2.368,00
Monetizzazione posteggi anno 2019	2.781,60
Monetizzazione posteggi anno 2020	2.086,90
Monetizzazione posteggi attività commerciali 2021	1.241,50
Monetizzazione posteggi attività commerciali 2022	5.829,30
Monetizzazione posteggi attività commerciali 2023	1.993,77
Economie 2020 avanzo applic. Bilancio 2019- Avanzo per invest. trasf. Reg.li anno 2016	239.473,84
Trasferimenti regionali quota investimenti (FAL 2021 inv.)	355.849,52
Trasferimenti regionali quota investimenti (FAL 2022 inv.)	345.493,79
Trasferimenti regionali quota investimenti (FAL 2023 inv.)	12.937,13
Economie di spesa su impegni assunti su FAL investimento anni precedenti (insuss. 2021)	10.090,23
Economie di avanzo investimenti anni precedenti (economie di FPV rilevate 2021)	288.986,57
Economie di avanzo investimenti anni precedenti (economie di FPV rilevate 2022)	79.621,20
Economie di avanzo investimenti anni precedenti	5.858,35
TOTALE PARTE DESTINATA AGLI INVESTIMENTI	1.404.266,11

La gestione dei residui

Analisi dei residui con anzianità superiore ai cinque anni

Con nota prot. n. 3805 del 27/02/2024 si è richiesta, ai dirigenti e ai responsabili di servizio dell'Ente, una specifica relazione sulle ragioni del mantenimento dei residui, della loro cancellazione o della loro reimputazione contabile all'esercizio in cui il credito o il debito è esigibile. Nelle determinazioni dei dirigenti dei vari settori, con riguardo alla ricognizione dei residui attivi e passivi, sono riportate le attestazioni sul mantenimento dei residui attivi e passivi nonché le ragioni della loro cancellazione dal conto del Bilancio.

Tra i residui attivi, particolarmente significativi, con anzianità superiore a 5 anni si annoverano quelli relativi alla TARSU/TARI, Pubblicità e Tosap.

Tra i residui passivi, particolarmente significativi, con anzianità superiore a 5 anni si evidenziano le quote di compartecipazione da trasferire all'ASP per prestazioni riabilitative e le somme da trasferire a vario titolo alla Regione.

Per quanto riguarda i residui da servizi per conto di terzi, che ammontano a 9.595,41 euro nella parte spesa, si evidenzia che sono costituiti dalla restituzione dei depositi cauzionali.

Analisi anzianità dei residui							
Residui Attivi	2018 e precedenti	2019	2020	2021	2022	2023	Totale
Titolo I	4.878.907,77	1.111.803,09	1.331.238,55	1.535.450,01	2.060.986,51	3.845.946,70	14.764.332,63
di cui Tarsu/Tari	4.840.544,48	1.072.040,11	962.792,35	1.535.450,01	1.656.580,26	2.013.640,81	12.081.048,02
di cui F.S.C.	0,00	0,00	0,00	0,00	0,00	542.617,07	542.617,07
di cui add. Prov	0,00	0,00	0,00		0,00	0,00	0,00
Titolo II	0,00	49.530,37	32.656,52	189.180,14	630.005,56	2.404.918,54	3.306.291,13
di cui trasf. Stato	0,00	0,00	3.126,63	55.022,73	219.805,93	202.401,84	480.357,13
di cui trasf. Regione	0,00	49.530,37	29.529,89	21.411,41	148.091,42	1.145.351,04	1.393.914,13
Titolo III	1.150,37	357,30	0,00	42.507,52	72.316,90	147.799,25	264.131,34
di cui Tia	0,00	0,00	0,00	0,00	0,00	0,00	0,00
di cui fitti Attivi	0,00	0,00	0,00	0,00	0,00	0,00	0,00
di cui sanzioni CdS	0,00	0,00	0,00	0,00	24.357,00	24.735,88	49.092,88
Totale parte corrente	4.880.058,14	1.161.690,76	1.363.895,07	1.767.137,67	2.763.308,97	6.398.664,49	18.334.755,10
Titolo IV	16.304,18	1.338,75	179.382,24	78.706,73	288.589,65	1.263.840,26	1.828.161,81
di cui trasf. Stato	16.304,18	0,00	0,00	0,00	115.203,26	141.093,07	272.600,51
di cui trasf. Regione	0,00	0,00	167.277,54	48.254,25	146.595,41	370.222,76	732.349,96
Titolo V	0,00	0,00	0,00	0,00	0,00	0,00	0,00
Titolo VI	0,00	0,00	0,00	0,00	0,00	0,00	0,00
Titolo VII	0,00	0,00	0,00	0,00	0,00	0,00	0,00
Titolo IX	176.287,17	139.907,85	0,00	0,00	0,00	13.226,51	329.421,53
Totale Attivi	5.072.649,49	1.302.937,36	1.543.277,31	1.845.844,40	3.051.898,62	7.675.731,26	20.492.338,44
Residui passivi	2018 e precedenti	2019	2020	2021	2022	2023	Totale
Titolo I	106.277,74	97.518,49	66.134,64	57.460,02	307.139,42	4.064.561,01	4.699.091,32
Titolo II	47.430,52	21.984,53	0,00	23.687,74	125.727,44	1.490.781,32	1.709.611,55
Titolo III	0,00	0,00	0,00	0,00	0,00	0,00	0,00
Titolo IV	0,00	0,00	0,00	0,00	0,00	0,00	0,00
Titolo V	0,00	0,00	0,00	0,00	0,00	0,00	0,00
Titolo VI	0,00	0,00	0,00	0,00	0,00	0,00	0,00
Titolo VII	176.294,37	139.550,02	5.997,36	20.910,84	9.546,11	14.631,05	366.929,75
Totale passivi	330.002,63	259.053,04	72.132,00	102.058,60	442.412,97	5.569.973,38	6.775.632,62

Residui attivi						
Titolo	Gestione	Residui iniziali	Residui riscossi	Riaccertamento residui	Residui da riportare	Residui di competenza
I	Entrate correnti di natura tributaria, contributiva e perequativa	13.974.992,31	2.626.776,48	-429.829,90	10.918.385,93	3.845.946,70
II	Trasferimenti correnti	2.965.611,39	1.979.193,75	-85.045,05	901.372,59	2.404.918,54
III	Entrate extratributarie	233.293,90	111.580,91	-5.380,90	116.332,09	147.799,25
	Gestione Corrente	17.173.897,60	4.717.551,14	-520.255,85	11.936.090,61	6.398.664,49
IV	Entrate in conto capitale	1.242.111,60	307.674,88	-370.115,17	564.321,55	1.263.840,26
V	Entrate da riduzione di attività finanziarie	0,00	0,00	0,00	0,00	0,00
VI	Accensione prestiti	0,00	0,00	0,00	0,00	0,00
	Gestione conto capitale	1.242.111,60	307.674,88	-370.115,17	564.321,55	1.263.840,26
VII	Anticipazione da istituto tesoriere					
IX	Entrate per conto terzi	347.969,58	29.956,59	-1.817,97	316.195,02	13.226,51
	Totale	18.763.978,78	5.055.182,61	-892.188,99	12.816.607,18	7.675.731,26

Residui passivi						
Titolo	gestione	residui iniziali	residui pagati	residui eliminati	residui da riportare	residui di competenza
I	Spese correnti	5.790.917,20	4.881.703,18	-274.683,71	634.530,31	4.064.561,01
II	Spese in conto capitale	817.208,33	421.073,76	-177.304,34	218.830,23	1.490.781,32
III	Spese per incremento attività finanziarie	0,00	0,00	0,00	0,00	0,00
IV	Rimborso di prestiti	0,00	0,00		0,00	0,00
V	Chiusura anticipazioni ricevute da istituto tesoriere	0,00	0,00	0,00	0,00	0,00
VII	Uscite per conto terzi e partite di giro	456.556,45	101.852,97	-2.404,78	352.298,70	14.631,05
	Totale	7.064.681,98	5.404.629,91	-454.392,83	1.205.659,24	5.569.973,38

Fondo potenziali passività latenti

Si è proceduto alla verifica del fondo spese rischi accantonato in sede di chiusura della gestione 2023 che ammonta ad euro 2.400.471,13. L'importo è riferito alla componente rischio da contenzioso per euro 1.527.156,38 e per le spese future dovute al riconoscimento di debiti fuori bilancio per euro 873.314,75.

Dalla relazione periodica dell'ufficio legale e tenuto conto dei debiti fuori bilancio riconosciuti alla data del 06/05/2024, si evidenzia un totale contenzioso pendente passivo in essere pari ad € 2.273.526,21 e un contenzioso attivo di € 790.178,35.

L'importo accantonato per contenzioso ammonta ad € 1.527.156,38, di cui € 775.253,18 in relazione alle percentuali di soccombenza comunicate dall'ufficio contenzioso ed € 701.903,20 per fondi accantonati per contenzioso INAIL e per passività potenziali.

Per quanto riguarda le somme accantonate per il pagamento dei debiti fuori bilancio si è considerato l'importo comunicato dall'ufficio ecologia (€ 340.547,39), dall'ufficio manutenzione del patrimonio immobiliare (€ 15.645,41), dall'ufficio gabinetto del Sindaco (€ 3.000,00), dall'ufficio politiche sociali (€ 12.461,17) e dall'ufficio polizia locale (€ 230,00) a cui sono stati aggiunti precauzionalmente gli importi per fatture contestate e rifiutate SOGEIR pari ad € 501.430,78.

Contenzioso passivo e attivo

Contenzioso passivo

CONTENZIOSO pendente (90% Socc.):

CONTENZIOSO sorto nell'anno 2020:

• contenzioso Comune/Garamella Paterno	€	4.980,75
Totale anno 2020	€	4.980,75

CONTENZIOSO sorto nell'anno 2021:

• contenzioso Comune/lacono Vincenzo	€	72.500,00
• contenzioso Comune/Terranova Sebastiano	€	30.000,00
• contenzioso Comune/Amodei Maria	€	10.873,20
• contenzioso Comune/Ala Vittorio	€	1.689,84
Totale anno 2021	€	115.063,04

CONTENZIOSO sorto nell'anno 2022:

• contenzioso Comune/Ala Paola	€	14.575,66
• contenzioso Comune/Cavalca Caterina	€	4.687,55
• contenzioso Comune/Rindone Salvatore	€	4.796,00

• contenzioso Comune/Santalucia Grazia	€	25.954,00
• contenzioso Comune/Tuscano Alfonso	€	93.980,00
• contenzioso Comune/Costa Giuseppe	€	9.901,05
• contenzioso Comune/Esposito Giada	€	<u>51.500,00</u>
Totale anno 2022	€	205.394,26

CONTENZIOSO sorto nell'anno 2023

• contenzioso Comune/Magiaracina M.R.	€	15.665,97
• contenzioso Comune/Barbera Maria	€	4.616,00
• contenzioso Comune/Miceli E/Acque Pubb.	€	60.000,00
• contenzioso Comune/Gulisano Carmela	€	8.278,00
• contenzioso Comune/Castronovo Pamela Josephine	€	1.100,00
• contenzioso Comune/Macaluso Giacomina	€	6.382,98
• contenzioso Comune/Vitabile Francesco	€	60.189,92
• contenzioso Comune/Casandra Anna Lorenza	€	5.000,00
• contenzioso Comune/CAR/Assessorato	€	50.638,30
• contenzioso Comune/Graci Maria	€	<u>4.909,59</u>
Totale anno 2023	€	216.780,76

TOTALE CONTENZIOSO PENDENTE 90% Socc. € 542.218,81

Totale da accantonare per risarcimento danni - 90% di € 542.218,81 = € 487.996,93 (A)
--

Altri CONTENZIOSI pendenti (50% Socc.):

• contenzioso Comune/Sgrò Antonio	€	6.939,19
• contenzioso Comune/BCS Costruzioni S.R.L.	€	21.784,95
• contenzioso Comune/Ombrello Angela	€	84.000,00
• contenzioso Comune/Morreale Salvatore	€	45.773,55
• contenzioso Comune/Amantiars e Playa	€	15.500,00
• contenzioso Comune/Di Bartolo Angelo	€	<u>10.287,00</u>
Totale contenziosi (50% Socc.)	€	184.284,69

Totale da accantonare per altri contenziosi - 50% di 184.284,69 = € 92.142,35 (B)
--

Altri CONTENZIOSI pendenti (10% Socc.):

• contenzioso Comune/Virzi Carmela	€	146.815,80
• contenzioso Comune/Falsetta Davide Ignazio	€	18.000,00
• contenzioso Comune/Antares soc. coop.	€	<u>180.673,54</u>
Totale contenziosi (10% Socc.)	€	345.489,34

Totale da accantonare per altri contenziosi - 10% di 345.489,34 = € 34.548,93 (C)

TOTALE ACCANTONAMENTO PER CONTENZIOSO PENDENTE (A+B+C)

€ 614.688,21

CONTENZIOSO passivo di cui è pendente appello:

€ 1.012.475,20	Villa Futura (il 10%= 101.247,52)	Sentenza Tribunale di Sciacca n.36/2020 del 28.01.2020- positiva
€ 19.000,00	Perricone Paola (il 10%= 1.900,00)	Sentenza Tribunale di Sciacca n.218/2018 del 31.05.2018-positiva
€ 102.058,17	EREDI PULLARA sas (il 30%= 30.617,45)	Sentenza n. 430/2018 del 10.10.2018 – positiva per l’Ente
€ 50.000,00	Donzella M.C. (il 50%= 25.000,00)	Sentenza n. 521/2018 del 27.11.2018 – positiva per l’Ente
€ 18.000,00	Soldano Maria Immac. (il 10%= 1.800,00)	R.G. 1946/2022 - positiva per l’Ente

€ 1.201.533,37

Contenzioso passivo pendente in appello

Totale da accantonare per CONTENZIOSO PASSIVO IN APPELLO € 160.564,97 (D)

**TOTALE ACCANTONAMENTO PER CONTENZIOSO DELL’ENTE
(A+B+C+D)**

SOMMA da ACCANTONARE € 775.253,18

Fondi accantonati in AVANZO 2022 per contenzioso	789.757,86
Decremento acc.to contenzioso in essere (789.757,86 -775.253,18)	<u>- 14.504,68</u>
Somme da accantonare per contenzioso	775.253,18
Fondi accantonati per passività potenziali	+ 250.000,00
Fondi accantonati per contenzioso INAIL	<u>+ 501.903,20</u>
Totale CONTENZIOSO accantonato compreso residui	1.527.156,38

Contenzioso attivo

PROPITER SPA	€ 271.754,10
IACP (Sentenza n. 71/2020 del 27.01.2020 - positiva per l’Ente)	€ 285.712,03
OMNIA SERVICE	<u>€ 232.712,22</u>
Totale contenzioso attivo	€ 790.178,35

Debiti fuori bilancio

E' stata effettuata una ricognizione sui debiti fuori bilancio al 31/12/2023 ed in base alle note inviate dei vari uffici e tenuto conto dei debiti già riconosciuti alla data del 16/04/2024 si è redatto un elenco riepilogativo come evidenziato dalla tabella che segue:

1° settore		
Ufficio Politiche Sociali		
CREDITORI	IMPORTO	NOTE
Soc. Coop. Freedom	4.139,10	Prot. n. 2490 del 07.02.2024
Soc. Coop. Quadrifoglio	6.668,55	Prot. n. 2490 del 07.02.2024
Soc. Coop. Onlus Istituto Walden	1.653,52	Prot. n. 2490 del 07.02.2024
TOTALE Ufficio Polizia Locale	€ 12.461,17	
Ufficio Gabinetto del Sindaco		
CREDITORI	IMPORTO	
Sacrocuore srls di Daino e Failla	3.000,00	Prot. n. 3161 del 16.02.2024
Totale Ufficio Gabinetto del Sindaco	€ 3.000,00	
2° settore		
Ufficio Manutenzione del Patrimonio immobiliare		
CREDITORI	IMPORTO	NOTE
Tavormina Ignazio	4.983,00	Prot. n. 1761 del 29.01.2024
UGL di E. Bartoccelli s.a.s.	1.290,10	Prot. n. 1761 del 29.01.2024
Multiservice	156,79	Prot. n. 1761 del 29.01.2024
Dott. Costa Vincenzo	87,28	Prot. n. 1761 del 29.01.2024
Edil Service s.r.l.	5.000,00	Prot. n. 1761 del 29.01.2024
Ames srl	570,00	Prot. n. 1761 del 29.01.2024
Rimborso ind. chilometrica-art.3 convenzione ESA	3.558,24	Prot. n. 6372 del 08.04.2024
TOTALE Ufficio Manutenzione del Patrimonio immobiliare	€ 15.645,41	
Ufficio Ecologia		
CREDITORI	IMPORTO	NOTE
Riberambiente s.r.l.	7.917,01	Prot. n. 3721 del 26.02.2024
Riberambiente s.r.l.	332.630,38	Prot. n. 6862 del 16.04.2024
Totale Ufficio Ecologia	340.547,39	
4° settore		
Ufficio Polizia Locale		
CREDITORI	IMPORTO	NOTE
Di Leonardo Salvatore –sent. Giudice di Pace n. 421/2023	230,00	Mail del 21.01.2024
TOTALE Ufficio Polizia Locale	€ 230,00	
TOTALE DEBITI FUORI BILANCIO DA RICONOSCERE ANNO 2023	€ 371.883,97	
DFB SOGEIR (fatture contestate e rifiutate)	€ 501.430,78	
Totale complessivo debiti fuori bilancio € 873.314,75		

Elencazione dei diritti reali di godimento

Per quanto riguarda i diritti reali di godimento e la loro illustrazione, si evidenzia che il Dirigente del 2° Settore, in riscontro alla nota prot. n. 19201 del 15/11/2023 del Dirigente del 3° Settore, comunicava, con nota prot. n. 21503 del 19/12/2023, che l'Ente non è titolare di alcun diritto reale di godimento su proprietà altrui.

Verifica degli equilibri finanziari di competenza

I principali equilibri di bilancio da rispettare e verificare in sede di programmazione, di gestione e di rendicontazione sono: l'equilibrio generale, l'equilibrio corrente e l'equilibrio in conto capitale.

Equilibrio generale

Il bilancio di previsione è deliberato in pareggio finanziario, ovvero la previsione del totale delle entrate deve essere uguale al totale delle spese. La verifica a rendiconto, come riportato nella tabella seguente, dimostra come la gestione nell'esercizio 2023 abbia comportato un risultato di competenza (W1) pari a euro 4.104.985,45.

Quadro riassuntivo equilibrio generale			
Entrate	Accertamenti	Spese	Impegni
Fondo di cassa al 1° gennaio 2023	12.977.290,19		
Totale avanzo utilizzato	1.774.688,46	disavanzo di Amministrazione	126.146,53
FPV spese corr. Iscritto in entrata	70.692,58		
FPV spese in conto capitale parte entrata	361.271,79		
Entrate titolo I	11.560.014,58	Spese titolo I	16.850.133,95
Entrate titolo II	7.852.104,73	FPV per spese correnti	542.811,28
Entrate titolo III	648.412,41	spese titolo II	1.847.176,66
Entrate titolo IV	2.237.690,74	FPV spese conto	874.371,22
Entrate titolo V	0,00	Spese titolo III	0,00
totale entrate finali	22.298.222,46	Totale spese finali	20.114.493,11
Entrate titolo 6 accensione prestiti	0,00	Rimborso prestiti	159.250,20
Anticipazioni da istituto tesoriere titolo 7	0,00	Fondo anticipazione di liquidità	0,00
Entrate per conto terzi a partite di giro titolo 9	2.457.526,23	Uscite per conto terzi e partite di giro	2.457.526,23
Totale entrate dell'esercizio	24.755.748,69	Totale spese dell'esercizio	22.731.269,54
totale complessivo delle entrate	26.962.401,52	Totale complessivo spese	22.857.416,07
disavanzo dell'esercizio		Avanzo di competenza	4.104.985,45

Variazioni alle previsioni finanziarie intervenute in corso d'anno

Nel corso dell'esercizio finanziario 2023 sono stati adottati n. 20 atti deliberativi di variazione di bilancio secondo il seguente prospetto:

Schema riepilogativo delle delibere – determine di variazione anno 2022 adottate prima dell'approvazione del bilancio	
Tipologia	Oggetto
Delibera G.C. n. 102 del 07/07/2023	Riaccertamento ordinario e reimputazione dei residui al 31.12.2022. Determinazione del Fondo Pluriennale vincolato e conseguenti variazioni al bilancio di previsione 2022-2024 e al bilancio 2023-2025.
Delibera C.C. n. 38 del 14/07/2023	Variazione al bilancio di previsione 2023/2025 (Art. 175, comma 2, del D.Lgs. n. 267/2000)
Determina 3° Settore n. 132 del 21/07/2023	Variazioni compensative tra capitoli di entrata appartenenti alla medesima categoria e/o tra capitoli di spesa appartenenti allo stesso macroaggregato (Art.175, comma 5-quater, lett. a, del D.Lgs. n.267/2000)
Delibera G.C. n. 112 del 28/07/2023	Variazioni compensative tra macroaggregati appartenenti alla stessa missione, programma e titolo (Art.175, comma 5-bis, lett. e bis, e comma 6 del D.Lgs. n.267/2000)
Determina 3° Settore n. 140 del 01/08/2023	Variazioni compensative tra capitoli di entrata appartenenti alla medesima categoria e/o tra capitoli di spesa appartenenti allo stesso macroaggregato (Art.175, comma 5-quater, lett. a, del D.Lgs. n.267/2000)
Delibera G.C. n. 121 del 04/08/2023	Variazioni compensative tra le dotazioni delle missioni e dei programmi limitatamente alle spese per il personale ai sensi dell'art.175, comma 5-bis, lett. c del D.Lgs. n.267/2000
Determina 3° Settore n. 147 del 24/08/2023	Variazioni compensative tra capitoli di entrata appartenenti alla medesima categoria e/o tra capitoli di spesa appartenenti allo stesso macroaggregato (Art.175, comma 5-quater, lett. a, del D.Lgs. n.267/2000)
Delibera G.C. n. 130 del 29/08/2023	Bilancio di previsione finanziario 2022/2024. Variazioni di cassa (Art. 175, comma bis, lett., d), del D.Lgs. n. 267/2000)
Determina 3° Settore n. 157 del 12/09/2023	Variazioni compensative tra capitoli di entrata appartenenti alla medesima categoria e/o tra capitoli di spesa appartenenti allo stesso macroaggregato (Art.175, comma 5-quater, lett. a, del D.Lgs. n.267/2000)
Determina 3° Settore n. 172 del 11/10/2023	Variazioni compensative tra capitoli di entrata appartenenti alla medesima categoria e/o tra capitoli di spesa appartenenti allo stesso macroaggregato (Art.175, comma 5-quater, lett. a, del D.Lgs. n.267/2000)
Determina 3° Settore n. 181 del 23/10/2023	Variazioni compensative tra capitoli di entrata appartenenti alla medesima categoria e/o tra capitoli di spesa appartenenti allo stesso macroaggregato (Art.175, comma 5-quater, lett. a, del D.Lgs. n.267/2000)
Delibera G.C. n. 152 del 30/10/2023	Variazioni compensative tra macroaggregati appartenenti alla stessa missione, programma e titolo (Art.175, comma 5-bis, lett. e bis, e comma 6 del D.Lgs. n.267/2000)
Delibera C.C. n. 61 del 21/11/2023	Bilancio di previsione 2023/2025. Applicazione dell'avanzo di amministrazione accertato sulla base del rendiconto dell'esercizio (Art. 187 del D.Lgs. n. 267/2000)
Delibera C.C. n. 66 del 29/11/2023	Variazione al bilancio di previsione 2023/2025 (Art. 175, comma 2, del D.Lgs. n. 267/2000)
Delibera C.C. n. 67 del 17/11/2022	Variazione al bilancio di previsione 2023/2025 (Art. 175, comma 2, del D.Lgs. n. 267/2000)
Delibera G.C. n. 183 del 07/12/2023	Prelevamento dal fondo di riserva
Delibera G.C. n. 184 del 07/12/2023	Prelevamento dal fondo di riserva
Delibera G.C. n. 187 del 07/12/2023	Variazioni compensative tra capitoli di entrata appartenenti alla medesima categoria e/o tra capitoli di spesa appartenenti allo stesso macroaggregato (Art.175, comma 5-quater, lett. a, del D.Lgs. n.267/2000)
Determina 3° Settore n. 220 del 12/12/2023	Variazioni compensative tra capitoli di entrata appartenenti alla medesima categoria e/o tra capitoli di spesa appartenenti allo stesso macroaggregato (Art.175, comma 5-quater, lett. a, del D.Lgs. n.267/2000)
Determina 3° Settore n. 221 del 12/12/2023	Variazioni compensative tra capitoli di entrata appartenenti alla medesima categoria e/o tra capitoli di spesa appartenenti allo stesso macroaggregato (Art.175, comma 5-quater, lett. a, del D.Lgs. n.267/2000)

Nel corso dell'esercizio finanziario 2023 è stato utilizzato l'avanzo di amministrazione come si rileva dalla seguente tabella:

Applicazione dell'avanzo nel 2023	Avanzo accantonato	Avanzo vincolato	Avanzo spese in c/capitale	Fondo svalutaz . Crediti	Avanzo non vincolato c/capitale	Totale
Spesa corrente vincolata/accantonata	0,00	8.871,39	0,00	0,00	0,00	8.871,39
Spesa corrente a carattere non ripetitivo	0,00	0,00	0,00	0,00	0,00	0,00
Debiti fuori bilancio	895.122,96	2.633,91	0,00	0,00	0,00	897.756,87
Estinzione anticipata di prestiti	0,00	0,00	0,00	0,00	0,00	0,00
Spesa in c/capitale	28.542,35	356.514,27	263.485,73	0,00	180.000,00	828.542,35
Reinvestimento quote accantonate per amm/to	0,00	0,00	0,00	0,00	0,00	0,00
Stralcio crediti di dubbia esigibilità						0,00
Totale Avanzo utilizzato	923.665,31	368.019,57	263.485,73	0,00	180.000,00	1.735.170,61

L'equilibrio di parte corrente

La verifica dell'equilibrio della situazione corrente a rendiconto ha registrato un avanzo di euro 3.674.411,05. Le entrate correnti accertate, al netto delle partite vincolate alla spesa in conto capitale, sono state superiori agli impegni delle spese correnti sommate agli impegni delle spese per il rimborso della quota capitale dei mutui e prestiti. Le entrate correnti sono relative alle entrate tributarie (titolo 1), ai trasferimenti correnti (titolo 2) ed alle entrate extratributarie (titolo 3). Le spese correnti sono relative al titolo I, II e al titolo IV (4.02.06).

Equilibrio di parte corrente			
Accertamenti	2023		%
Entrate proprie titoli I	11.560.014,58		57,09%
Entrate da trasferimento titolo II	7.852.104,73	20.060.531,72	38,78%
Entrate extratributarie titolo III	648.412,41		3,20%
Entrate titolo IV (destinate al rimborso prestiti)	119.171,22		0,59%
FPV per spese correnti iscritto in entrata	70.692,58		0,35%
		20.250.395,52	100,00%
Avanzo 2022 applicato a spese correnti		946.146,11	
Entrate diverse destinate a spese correnti		187.693,15	
Entrate di parte corrente destinate a spese di investimento		-31.481,77	
Totale Entrate		21.352.753,01	
Impegni			
Redditi di lavoro dipendente	4.142.072,32		24,58%
Imposte e tasse a carico dell'Ente	305.016,16		1,81%
Acquisto di beni e servizi	10.905.426,07		64,72%
Trasferimenti correnti	1.318.796,65		7,83%
Interessi passivi	27.181,92		0,16%
Rimborsi e poste correttive delle entrate	18.035,50		0,11%
Altre spese correnti	133.605,33		0,79%
Totale spese per magroaggregati		16.850.133,95	100,00%
FPV per spese correnti		542.811,28	
Altri trasferimenti in c/capitale Titolo II°		0,00	
Rimborso prestiti parte del Titolo IV°		159.250,20	
Fondo anticipazioni di liquidità		0,00	
Recupero disavanzo esercizio precedente		126.146,53	
Totale Spese		17.678.341,96	
Avanzo di parte corrente		3.674.411,05	

L'equilibrio di parte in conto capitale

Per quanto riguarda il conseguimento dell'equilibrio di parte investimenti (competenza), questo è stato raggiunto anche valutando, dove la norma lo consente, l'eventuale applicazione in entrata di una quota dell'avanzo a cui si aggiunge, per effetto della possibile imputazione ad esercizi futuri di spese in conto capitale finanziate da entrate a specifica destinazione, anche lo stanziamento in entrata del corrispondente fondo pluriennale (FPV/E).

La verifica dell'equilibrio della situazione in conto capitale ha registrato un avanzo di euro 430.574,40. Gli accertamenti delle entrate di cui ai titoli 4 - 5 - 6 destinate per legge agli investimenti nel bilancio, sono superiori alle spese al netto delle eccezioni previste per legge in conto capitale impegnate al titolo 2 evidenziate in tabella:

		2023
P) utilizzo avanzo di amministrazione per spese di investimento	(+)	828.542,35
Q) Fondo pluriennale vincolato di entrata per spese in conto capitale	(+)	361.271,79
R) Entrate Titoli 4.00- 5.00 – 6.00	(+)	2.237.690,74
C) Entrate Titolo 4.02.06 – Contributi agli investimenti direttamente destinati al rimborso dei prestiti da amministrazioni pubbliche	(-)	119.171,22
I) Entrate di parte capitale destinate a spese correnti in base a specifiche disposizioni di legge o dei principi contabili	(-)	187.693,15
S1)Entrate Titolo 5.02 Riscossione crediti a breve termine	(-)	0,00
S2) Entrate Titolo 5.03 riscossione crediti di medio-lungo termine	(-)	0,00
T) Entrate Titolo 5.04 relative a altre entrate per riduzioni di attività finanziarie	(-)	0,00
L)Entrate di parte corrente destinate a spese di investimento in base a specifiche disposizioni di legge o dei principi contabili	(+)	31.481,77
M)Entrate da accensione di prestiti destinate a estinzione anticipata dei prestiti	(-)	0,00
U) Spese titolo2.00 – spese c/capitale	(-)	1.847.176,66
U1)Fondo pluriennale vincolato in c/capitale (di spesa)	(-)	874.371,22
V) Spese Titolo 3.01 per Acquisizioni di attività finanziarie	(-)	
E) Spese Titolo 2.04 Trasferimenti in conto capitale	(+)	0,00
EQUILIBRIO DI PARTE CAPITALE		€ 430.574,40

Finanziamento delle spese in conto capitale			
Mezzi propri			
avanzo d'amministrazione			
reinvestimenti alienazione beni diritti superficie	825,00		
proventi concessioni edilizie	354.445,57		
proventi monetizzazioni	1.993,77		
quote proventi CDS in c/capitale			
Totale		357.264,34	15,97%
Mezzi di terzi:			
- mutui			
- prestiti obbligazionari			
- contributi comunitari			
- contributi statali	177.717,64		
- contributi regionali	842.452,17		
- contributi di altri	860.256,59		
- altri mezzi di terzi			
Totale		1.880.426,40	84,03%
Sub Totale risorse		2.237.690,74	100,00%
Avanzo di amministrazione		828.542,35	
FPV in conto capitale iscritto in entrata		361.271,79	
	Totale risorse	3.427.504,88	
Impieghi in conto capitale		1.847.176,66	
FPV in conto capitale della spesa		874.371,22	
Impegni per acquisizione di attività finanziarie		0,00	
	Sub totale	705.957,00	
Entrate di parte capitale destinate a spese correnti		187.693,15	
Entrate di parte corrente destinate ad investimento		31.481,77	
Contributi agli investimenti per rimborso di mutui		119.171,22	
Equilibrio di parte capitale		430.574,40	

Le fonti di finanziamento esercizio 2023 ammontano euro 2.237.690,74 e risultano così suddivise:

- 1) Entrate proprie per euro 357.264,34 pari al 15,97%, di cui:
 - Entrate da proventi su permessi di costruire (ex oneri di urbanizzazione), pari a euro 354.445,57;
 - Entrate da alienazioni patrimoniali per euro 825,00;
 - Entrate da monetizzazione di parcheggi per euro 1.993,77;
- 2) Entrate da contributi agli investimenti per euro 1.880.426,40 pari al 84,03%, di cui entrate da contributi statali di euro 177.717,64, entrate da contributi regionali di euro 842.452,17 ed entrate da altri contributi di euro 860.256,59.

Fondo pluriennale vincolato FPV

Con delibera di Giunta Comunale n. 74 del 24/04/2024 è stato approvato il riaccertamento ordinario e la reimputazione dei residui attivi e passivi ai sensi dell'art. 3 comma 4 e del d.lgs 118/2011 ai fini della formazione del rendiconto 2023. Al 31/12/2023, giusta determinazione dirigenziale del 3° Settore n. 244 del 29/12/2023, il fondo pluriennale vincolato risultava costituito per € 416.479,40.

Con la precitata delibera sono state effettuate le variazioni agli stanziamenti del fondo pluriennale vincolato e agli stanziamenti correlati del bilancio di previsione 2024/2026 necessarie alla reimputazione delle entrate e delle uscite.

Il fondo pluriennale vincolato (FPV) è un saldo finanziario costituito da risorse già accertate e destinate al finanziamento di obbligazioni passive già impegnate ma esigibili in esercizi successivi a quello in cui è accertata l'entrata.

Nel bilancio di previsione, il fondo pluriennale vincolato stanziato tra le spese è composto da due quote distinte:

a) la quota di risorse accertate negli esercizi precedenti che costituiscono la copertura di spese già impegnate negli esercizi precedenti a quello cui si riferisce il bilancio ma che devono essere imputate agli esercizi successivi in base al criterio delle esigibilità;

b) le risorse che si prevede di accertare nel corso di un esercizio, destinate a costituire la copertura di spese che si prevede di impegnare nel corso dello stesso con imputazione agli esercizi successivi; questa fattispecie è quella prevista nel bilancio di previsione 2024/2026, sfalsata di un anno tra entrata (anno n) e spesa (anno n+1) ed è desumibile dal cronoprogramma degli stati di avanzamento dei lavori relativi agli interventi di spesa di investimento programmati.

La composizione del FPV 2023 spesa finale pari a euro 1.417.182,50 è pertanto la seguente:

Fondo pluriennale vincolato al 31 dicembre dell'esercizio 2022	Spese impegnate negli esercizi precedenti e imputate all'esercizio 2023 e coperte dal fondo pluriennale vincolato	Riaccertamento degli impegni imputati all'esercizio 2023 e finanziati dal FPV di cui alla lettera a) effettuato nel corso dell'esercizio 2023 (cd. economie di impegno)	Riaccertamento degli impegni finanziati dal FPV di cui alla lettera a) effettuato nel corso dell'esercizio 2023 su impegni imputati agli esercizi successivi a 2023 (cd. economie di impegno)	Quota del fondo pluriennale vincolato al 31 dicembre dell'esercizio 2022 rinviata all'esercizio 2024 e successivi	Spese impegnate nell'esercizio 2023 con imputazione all'esercizio 2024 e coperte dal fondo pluriennale vincolato	Spese impegnate nell'esercizio 2023 con imputazione all'esercizio 2025 e coperte dal fondo pluriennale vincolato	Spese impegnate nell'esercizio 2023 con imputazione a esercizi successivi a quelli considerati nel bilancio pluriennale e coperte dal fondo pluriennale vincolato	Fondo pluriennale vincolato al 31 dicembre dell'esercizio 2023
€ 431.964,37	€ 193.980,71	€ 208.942,39	€ 0,00	€ 29.041,47	€ 1.388.141,23	€ 0,00	€ 0,00	€ 1.417.182,50

Il FPV finale spesa 2024 costituisce un'entrata di pari importo del bilancio di previsione dell'esercizio 2024;

FPV 2023 SPESA CORRENTE	€ 542.811,28
FPV 2023 SPESA IN CONTO CAPITALE	€ 874.371,22
FPV 2023 SPESA PER ATTIVITA' FINANZIARIE	-
TOTALE	€ 1.417.182,50

Le principali voci del conto del bilancio

Entrate correnti

Il procedimento di accertamento delle entrate e di stesura dei relativi modelli obbligatori si è concretizzato nel rispetto formale e sostanziale delle norme che disciplinano la redazione dei documenti contabili (correttezza).

I modelli del rendiconto espongono i dati adottando una classificazione che ne agevola la consultazione e facilita la comprensione e l'intelligibilità (comprensibilità).

Nell'affrontare questi aspetti si è partiti dal presupposto che gli utilizzatori finali di queste informazioni siano già in possesso della normale diligenza richiesta per esaminare i dati contabili di consuntivo e possiedano, allo stesso tempo, una ragionevole conoscenza sull'attività svolta dall'amministrazione (rispetto del principio n. 5 – Veridicità, attendibilità, correttezza e comprensibilità).

Nella fase tecnica che ha preceduto la stesura del documento contabile, le componenti positive non realizzate non sono state contabilizzate mentre le componenti negative sono state contabilizzate, e quindi rendicontate, anche se non sono definitivamente realizzate (rispetto del principio n.9 - Prudenza).

Il riscontro sulle entrate, oggetto di accertamento in conto competenza, ha comportato la verifica sulla presenza di tutti gli elementi identificativi, come la ragione del credito, il titolo giuridico che lo supporta, il soggetto debitore, l'ammontare del credito con la relativa scadenza, mentre gli uffici competenti spetta l'obbligo di conservare la relativa documentazione giustificativa.

In linea di massima e salvo specifiche deroghe previste dalla legge o dai principi, l'iscrizione della posta contabile nel bilancio è avvenuta rispettando il criterio della scadenza del credito, dato che l'accertamento delle entrate è effettuato nell'anno in cui sorge l'obbligazione attiva con imputazione contabile all'esercizio in cui viene a scadere.

Entrate tributarie

Le componenti principali dei tributi Comunali sono due: quella di natura patrimoniale rappresentata dall'Imposta Municipale Propria (IMU), e quella riferita ai servizi relativa alla Tassa sui rifiuti (TARI) destinata a finanziare i costi del servizio di raccolta e smaltimento rifiuti, a carico dell'utilizzatore. Altra imposta significativa, come risulta dalla tabella, è l'addizionale comunale all'IRPEF, nella considerazione che l'Imposta comunale sulla pubblicità, i diritti sulle pubbliche affissioni e la tassa sull'occupazione di suolo pubblico TOSAP sono state sostituite dal Canone Unico Patrimoniale. Una componente rilevante delle entrate tributarie è data dal recupero evasione. Il totale delle entrate tributarie rappresenta il 57,63% delle Entrate correnti. Il nuovo principio della competenza finanziaria prevede che le entrate tributarie vadano accertate con riferimento alle obbligazioni giuridicamente perfezionate attive (i crediti) e non per cassa (le riscossioni); conseguentemente,

essa comprende una quota di gettito di difficile o dubbia riscossione, che è destinata alla costituzione del Fondo Crediti di Dubbia Esigibilità.

Le entrate tributarie sono state le seguenti:

Entrate tributarie			
	2021	2022	2023
I.M.U.	3.211.700,00	3.300.973,00	3.287.000,00
I.C.I. recupero evasione	0,00	0,00	0,00
I.M.U. annualità pregresse	1.200.090,74	1.800.565,92	1.300.000,00
T.A.S.I.	10.424,39	435,50	857,00
Addizionale I.R.P.E.F	979.569,03	1.041.307,49	1.112.845,82
Imposta comunale sulla pubblicità	0,00	0,00	0,00
Recupero imposta sulla pubblicità	0,00	5.816,86	7.722,74
TOSAP	0,00	0,00	0,00
Recupero evasione TOSAP	0,00	16.697,98	20.666,60
TARI	4.084.588,98	3.995.909,00	3.936.428,00
Recupero evasione tassa rifiuti	0,00	0,00	100.000,00
Diritti sulle pubbliche affissioni	0,00	0,00	0,00
Fondo Solidarietà Comunale	1.555.000,05	1.560.280,07	1.580.631,20
F.S.C. - Trasporto scolastico disabili	0,00	6.950,88	17.393,72
F.S.C. - Asilo Nido	0,00	38.365,62	61.344,32
F.S.C. - Funzioni sociali	0,00	111.170,84	131.383,72
Altre entrate tributarie	16.342,13	6.503,18	3.741,46
Totale Entrate tributarie	11.057.715,32	11.884.976,34	11.560.014,58

Le entrate per recupero evasione sono state le seguenti:

	Previsioni iniziali	Accertamenti	% accert. Su previsioni	Riscossioni (compet.)	% Riscos. su accert.
Recup.imposta comunale sulla pubblicità	1.000,00	7.722,74	772,27%	853,75	11,06%
Recup.evasione ICI/IMU	1.300.000,00	1.300.000,00	100,00%	242.811,89	18,68%
Recupero evasione TOSAP	1.000,00	20.666,60	2066,66%	0,00	0,00%
Recup.evasione TARSU – TARI	350.000,00	100.000,00	28,57%	25.629,130	0,00%
Totale	1.652.000,00	1.428.389,34	86,46	269.294,77	18,85%

Di seguito si riporta il riepilogo delle aliquote IMU che hanno generato il gettito:

	DESCRIZIONE	Aliquote IMU ‰
1	Abitazioni principali e loro pertinenze (ad eccezione delle categorie catastali A1, A8 e A9)	ESENTI
2	Abitazioni principali e loro pertinenze (limitatamente alle categorie catastali A1, A8 e A9)	6‰ con detrazione 200€
3	Fabbricati rurali ad uso strumentale di cui all'art. 9, comma 3-bis, del decreto-legge 30 dicembre 1993, n. 557, convertito, con modificazioni, dalla legge 26 febbraio 1994, n. 133;	1‰
4	Terreni agricoli non condotti direttamente	5,70‰
5	Immobili ad uso produttivo classificati nel gruppo catastale "D" esclusi i rurali strumentali. Aliquota agevolata del 9,60‰, tranne D/5 e D/10, applicata subordinatamente alla richiesta dei soggetti interessati che devono possedere i seguenti requisiti: - L'immobile deve essere di proprietà di chi esercita l'attività (in caso di società il titolo di proprietà può appartenere anche ad un socio); - Il proprietario deve essere residente nel Comune di Ribera.	10,60‰ (di cui 7,60‰ per mille riservato allo stato)
6	Aree edificabili	10,60‰
7	Aliquota base dell'imposta municipale propria di cui all'art. 1 comma 754 della l. 160/2019 per tutte le categorie di immobili oggetto di imposizione non incluse nelle soprastanti classificazioni. Aliquota agevolata del 9,60‰ per i soli immobili di Cat. C3 "laboratori per arti e mestieri" e Cat. C1 "negozi e botteghe" applicata subordinatamente alla richiesta dei soggetti interessati che devono possedere i seguenti requisiti: - L'immobile deve essere di proprietà di chi esercita l'attività (in caso di società il titolo di proprietà può appartenere anche ad un socio); - Il proprietario deve essere residente nel Comune di Ribera.	10,60‰

Il gettito 2023 è stato pari a euro 4.587.000,00 di cui:

IMU ordinaria euro 3.287.000,00;

IMU annualità pregresse 1.300.000,00

TARI

Il presupposto della TARI è il possesso o la detenzione a qualsiasi titolo di locali o di aree scoperte, a qualsiasi uso adibite, suscettibili di produrre rifiuti urbani; il tributo è dovuto da chiunque possieda o detenga tali locali ed aree, considerando le superfici già dichiarate o accertate ai fini del precedente prelievo sui rifiuti.

L'accertamento ammontante ad € 3.936.428,00, effettuato con determinazione dirigenziale n. 104 del 15/06/2023, tiene conto della lista di carico TARI 2023.

Le entrate da trasferimenti correnti

Gli accertamenti contabili, con poche eccezioni riportate di seguito e in corrispondenza delle singole tipologie, sono stati formalizzati applicando il principio della competenza potenziata che richiede, come regola generale, di imputare l'entrata nell'esercizio in cui l'obbligazione giuridica è esigibile. Appartengono a questo genere di entrata i trasferimenti correnti da amministrazioni pubbliche (Tip.101), da famiglie (Tip.102), da imprese (Tip.103). In particolare, ed entrando quindi nello specifico dei singoli movimenti contabili di competenza, per i trasferimenti da altre pubbliche amministrazioni, l'esigibilità coincide con l'atto di impegno dell'amministrazione concedente. La

registrazione dell'accertamento, pertanto, colloca l'importo nell'esercizio in cui è adottato il provvedimento di concessione, compatibilmente con la possibilità di reperire in tempo utile le informazioni necessarie alla corretta imputazione.

TRASFERIMENTI DALLO STATO E DA ALTRI ENTI			
	2021	2022	2023
Trasferimenti correnti da Amministrazioni Pubbliche	€ 7.030.233,62	€ 6.471.927,65	€ 7.285.971,61
Trasferimenti correnti da Famiglie	€ 12.571,45	€ 9.864,18	€ 10.394,12
Trasferimenti correnti da imprese	€ 0,00	€ 0,00	€ 0,00
Trasferimenti correnti dall'U.E e dal Resto del mondo	€ 0,00	€ 13.993,40	€ 555.739,00
Totale Entrate	€ 7.042.805,07	€ 6.495.785,23	€ 7.852.104,73

I trasferimenti correnti da amministrazioni pubbliche sono aumentati rispetto all'esercizio precedente per effetto dei fondi provenienti dal PNRR.

Le entrate extratributarie

Rientrano in questo titolo la vendita di beni e servizi che derivano dalla gestione dei beni (Tip.100), i proventi dall'attività di controllo e repressione delle irregolarità o degli illeciti (Tip.200), gli interessi attivi (Tip.300), le altre entrate da redditi da capitale (Tip.400) ed i rimborsi e altre entrate correnti (Tip.500).

Gli accertamenti di rendiconto, con rare eccezioni riportate di seguito in corrispondenza delle singole tipologie, sono stati formulati applicando il principio della competenza potenziata che richiede, come regola generale, di imputare l'entrata nell'esercizio in cui l'obbligazione giuridica diventa realmente esigibile. In particolare, ed entrando quindi nello specifico:

- Gestione dei servizi pubblici. I proventi sono stati contabilizzati nell'esercizio in cui il servizio è stato realmente reso all'utenza, criterio seguito anche nel caso in cui la gestione sia affidata a terzi;
- Interessi attivi. Sono stati riportati nell'esercizio in cui l'obbligazione giuridica risulta esigibile, applicando quindi il principio generale. L'accertamento degli interessi di mora, diversamente dal caso precedente, segue invece il criterio di cassa per cui le entrate di questa natura sono accertabili nell'esercizio dell'incasso;
- Gestione dei beni. Le risorse per locazioni o concessioni, che di solito garantiscono un gettito pressoché costante negli anni, sono attribuite come entrate di parte corrente nell'esercizio in cui il credito diventa esigibile, applicando quindi la regola generale. Anche le entrate da concessioni pluriennali, che non garantiscono accertamenti costanti negli esercizi e che costituiscono, pertanto, risorse di natura non ricorrente, sono contabilizzate con il medesimo criterio e prevalentemente destinate, in virtù della loro natura, al finanziamento di investimenti

ENTRATE EXTRATRIBUTARIE			
	Rendiconto 2022	Rendiconto 2023	Differenza 2022-2023
Vendita di beni e servizi e proventi derivanti dalla gestione dei beni	€ 458.541,41	€ 443.143,31	-€ 15.398,10
Proventi derivanti dall'attività di controllo e repressione delle irregolarità degli illeciti	€ 48.730,75	€ 71.450,02	€ 22.719,27
Interessi attivi	€ 1.106,76	€ 5.084,63	€ 3.977,87
rimborsi e altre entrate correnti	€ 130.113,50	€ 128.734,45	-€ 1.379,05
Totale Entrate extratributarie	€ 638.492,42	€ 648.412,41	€ 9.919,99

Servizi a domanda individuale

Con riguardo ai servizi a domanda individuale, si evidenzia che il servizio asilo nido per l'anno 2023 non è stato erogato e il relativo personale è stato utilizzato in altri servizi dell'Ente, mentre il servizio di refezione scolastica è stato fornito dal 09/01/2023 al 22/12/2023 con l'interruzione durante le vacanze scolastiche.

SERVIZI A DOMANDA INDIVIDUALE ANNO 2023	Percentuale
Refezione scolastica	
Accertamenti: euro 103.233,88	54,08
Impegni: euro 190.881,60	

Refezione scolastica al 31/12/2023 - Importi impegnati e accertati

CONTO ECONOMICO	
RICAVI	
Ricavi delle prestazioni	40.617,50
Contributo per fruizione mensa personale scuola	62.616,38
Totale Ricavi	103.233,88
COSTI	
Retribuzione personale refezione scolastica - rapportato ai mesi (sette) di svolgimento del servizio	49.933,91
Contributi personale refezione scolastica - rapportato ai mesi (sette) di svolgimento del servizio	13.838,70
Viveri, materiale di consumo per la refezione scolastica	105.104,12
Contributo istituzioni scolastiche per funzionamento mensa	16.039,44
Spese Telecom e servizi a rete	965,43
Autocontrollo servizio refezione	1.000,00
Utilizzo beni di terzi	4.000,00
Totale Costi	190.881,60
Risultato economico	- 87.647,72

Costo medio per pasto

Totale Costi (€190.881,60) : Pasti (n. 29.320) = € **6,51**

Servizio rifiuti solidi urbani

Per quanto riguarda il servizio gestione rifiuti solidi urbani si rilevano costi per euro 4.940.668,23 riguardanti il personale comandato, servizi vari, debiti fuori bilancio e progetto spazzamento LSU. L'importo dei costi risente notevolmente dell'avanzo di amministrazione 2022 applicato in bilancio per la copertura dei debiti fuori bilancio inerenti al comparto rifiuti.

I ricavi complessivi pari ad euro 4.071.415,31 sono così suddivisi:

- a) Accertamento lista di carico TARI anno 2023 euro 3.936.428,00;
- b) Trasferimento MIUR TARSU scuole euro 21.736,44;
- c) Recupero evasione TARSU euro 100.000,00;
- d) Trasferimento regionale per premialità raccolta differenziata euro 13.132,14.
- e) Addizionale provinciale TARSU euro 118,73;

Spese correnti

I criteri di massima adottati per imputare la spesa corrente di competenza sono stati i seguenti: 1. lo stanziamento con il relativo impegno è collocato nel medesimo esercizio solo se l'obbligazione passiva, sorta con il perfezionamento del procedimento amministrativo, è interamente esigibile nello stesso anno; 2. per le sole uscite finanziate da entrate a specifica destinazione, se la prestazione sarà eseguita in un arco di tempo superiore all'esercizio, è stato applicato il principio che richiede di stanziare tra le spese, con la tecnica del fondo pluriennale vincolato (FPV) e fino all'esercizio che precede il completamento della prestazione, un importo pari alla quota che diventerà esigibile solo in futuro (imputazione in c/esercizi futuri); - sempre nelle situazioni appena descritte, la parte di spesa che si prevede sarà realizzata in ciascun anno, facendo così nascere per lo stesso importo un'obbligazione esigibile, è stata attribuita al programma di parte corrente di quello stesso esercizio.

Le spese correnti per macroaggregato

SPESE CORRENTI PER MAGRO AGGREGATO						
	2022	2023	Diff. 2023-2022	%		
Redditi di lavoro dipendente	€ 4.170.208,63	€ 4.142.072,32	-€ 28.136,31	-0,67		
Imposte e tasse a carico dell'ente	€ 283.747,89	€ 305.016,16	€ 21.268,27	7,50		
Acquisto di beni e servizi	€ 10.662.297,76	€ 10.905.426,07	€ 243.128,31	2,28		
Trasferimenti correnti	€ 1.644.599,89	€ 1.318.796,65	-€ 325.803,24	-19,81		
Interessi passivi	€ 40.090,54	€ 27.181,92	-€ 12.908,62	-32,20		
Rimborsi e poste correttive delle entrate	€ 54.312,36	€ 18.035,50	-€ 36.276,86	-66,79		
Altre spese correnti	€ 325.249,81	€ 133.605,33	-€ 191.644,48	-58,92		
TOTALE	€ 17.180.506,88	€ 16.850.133,95	-€ 330.372,93	-1,92		

La spesa corrente dell'esercizio 2023 ammonta ad € 16.850.133,95 in diminuzione rispetto all'impegnato 2022 di € 17.180.506,88 (- 1,92%). Le voci di spesa che diminuiscono sono: redditi di lavoro dipendente (-0,67%), trasferimenti correnti (- 19,81%), interessi passivi (-32,20%), rimborsi e poste correttive dell'entrate (- 66,79%), altre spese correnti (- 58,92%). Le voci di spesa

che si incrementano sono: imposte e tasse a carico dell'ente (+ 7,50%) e l' acquisto di beni e servizi (+2,28%).

Elenco degli enti e organismi partecipati

Con deliberazione del Consiglio Comunale n.02 del 22.03.2017 è stata costituita la società a responsabilità limitata "in house providing", a totale partecipazione comunale denominata "Riberambiente s.r.l.", per la gestione integrata dei rifiuti di cui al piano di intervento A.R.O con capitale sociale di euro 10.000,00. In data 19.12.2017 con deliberazione di giunta comunale n. 444 si è previsto un aumento di capitale sociale della società Riberambiente s.r.l. di euro 60.000,00, in esecuzione della delibera di C.C. n. 49 del 30/11/2017.

Dalla verifica dei crediti/debiti delle società partecipate emerge la rispondenza degli stessi con i residui passivi e/o con gli accantonamenti nel risultato di amministrazione dell'ente.

Della rispondenza se ne dà atto a mezzo delle note informative allegate al rendiconto della gestione per espressa previsione di cui all'art.11, comma 6 lett. j, al D.Lgs.118/2011.

Si riporta di seguito l'elenco delle partecipazioni possedute dal Comune di Ribera.

DENOMINAZIONE	Partecipazione posseduta (metodo Patrimonio Netto)	Quota percentuale	Sito internet
AGENZIA PRO.PI.TER. TERRE SICANE S.P.A.	17.335,52	11,86	http://www.agenziapropitersciacca.it
GAC il sole e l'azzurro tra Selinunte, Sciacca e Vigata soc.consortile a r.l.	4.649,81	9,09	http://www.gacsoleazzurro.it
ATI Assemblea territoriale Idrica di Agrigento AG9 (ex Consorzio ATO IDRICO di Agrigento)	25.972,21	4,32	http://www.atiag9.it
Società Consortile S.R.R. ATO Agrigento Prov. Ovest a r.l.	76.459,29	15,01	http://www.srrato11agrigentoprovinciaovest.it
Riberambiente s.r.l.	74.200,00	100,00	https://riberambiente.it
SOGEIR Gestione impianti S.p.A. (partecipata indiretta)	19.404,18	15,01	https://www.sogeirimpianti.it/
Azienda Idrica Comuni Agrigentini A.I.C.A.	0,00	4,74	https://www.aicaonline.it
GAL Sicani soc. coop. cons.	820,21	1,64	https://www.galsicani.eu

Obiettivi di finanza pubblica

L'articolo 1, comma 821, della legge n. 145 del 2018 (Legge di bilancio 2019) prevede che le regioni a statuto speciale, le province autonome di Trento e di Bolzano, le città metropolitane, le province e i comuni a decorrere dall'anno 2019 concorrano alla realizzazione degli obiettivi di finanza pubblica conseguendo un risultato di competenza dell'esercizio non negativo quale saldo tra il complesso delle entrate e delle spese, compreso l'utilizzo degli avanzi applicabili, del Fondo pluriennale vincolato e del debito.

Sull'argomento sono stati emanati diversi atti tra cui il pronunciamento delle Sezioni Riunite della Corte dei Conti n. 20 del 2019 e la Circolare del MEF - Ragioneria Generale dello Stato n. 5 del 9 marzo 2020 "Chiarimenti sulle regole di finanza pubblica per gli enti territoriali, di cui gli articoli 9 e 10 della legge dicembre 2012, n. 243".

La delibera della Corte dei Conti, Sezioni riunite, n. 20/SSRRCO/QMIG/2019, del 17/12/2019 evidenzia:

- che l'art. 9 (Equilibrio di bilanci delle Regioni e degli Enti Locali) e l'art. 10 (Ricorso all'indebitamento da parte delle Regioni e degli Locali) della L. 24/12/12, n. 243 sono tuttora in vigore poiché non dichiarati illegittimi dalla Corte Costituzionale;
- che la citata legge n. 243 del 2012 è una legge rinforzata, per cui non poteva essere modificata dalla L. 30 dicembre 2018, n. 145, legge di bilancio per l'anno 2019 priva della medesima caratteristica;
- che l'equilibrio dei bilanci, ai sensi dell'art. 9 della L. 243/12, diverge dagli equilibri di bilancio previsti dal D. Lgs. 118/11 e, precisamente, dall'allegato n. 10, così come recentemente modificato dal DM 1/8/2019 (11° correttivo al D. Lgs. 118/2011).

In sintesi:

- 1) l'equilibrio di cui all'art. 9, commi 1 e 1bis. L. 243/12, fa riferimento alla differenza, in termini di competenza, tra le entrate finali (titoli 1, 2, 3, 4 e 5) e spese finali (titoli 1, 2 e 3);
- 2) gli equilibri di cui all'all. 10 del D. Lgs. 118/11 considerano anche le c.d. "partite finanziarie", ovvero in entrata le accensioni di prestiti (tit.6) e in spesa le quote di capitale di rimborso mutui e altri prestiti (tit.4);
- 3) I suddetti equilibri si ispirano a principi diversi e fanno riferimento a regole diverse e non possono essere sovrapposti;
- 4) rispettare l'equilibrio 1 (art. 9, commi 1 e 1 bis, L. 243/12) significa dare "copertura" agli impegni di spesa finanziati dal debito con incrementi di "entrate finali" o riduzioni di "spese finali", nell'esercizio in cui ha acceso il prestito o, eventualmente, anche nei successivi.

Nella **Circolare del MEF-Ragioneria Generale dello Stato n. 5 del 9 marzo 2020**, si stabilisce che la tenuta degli equilibri prescritti dall'art. 9, commi 1 e 1-bis della legge n. 243 del 2012 viene valutata solo a livello aggregato per singolo comparto delle amministrazioni territoriali,

evidenziando, altresì, che tali equilibri sono ampiamente presidiati e rispettati non solo per gli scorsi esercizi, ma anche per il biennio 2020-2021, sulla base di apposite stime elaborate utilizzando le informazioni contabili presenti nella banca dati BDAP. Ne deriva, in definitiva che sul piano della programmazione e gestione delle risorse, con particolare riguardo al tema dell'indebitamento, il singolo ente non ha l'obbligo di rispettare, né in fase previsionale né a consuntivo, gli equilibri ex art. 9 della legge n. 243 del 2012, dovendo invece esclusivamente conseguire un risultato di competenza dell'esercizio non negativo, quale saldo tra il complesso delle entrate e delle spese, compreso l'utilizzo degli avanzi applicabili, del Fondo pluriennale vincolato e del debito, come indicato dall'articolo 1, comma 821, della legge n. 145 del 2018. Tale nozione di equilibrio è stata come è noto, da ultimo declinata alla voce W1 del prospetto "Verifica equilibri" allegato al Decreto 1° agosto 2019 "Aggiornamento degli allegati al decreto legislativo n. 118 del 2011", pubblicato nella Gazzetta Ufficiale – Serie Generale – n. 196 del 22 agosto 2019. Va da sé che, nell'ipotesi che si dovesse in futuro fronteggiare l'eventualità di squilibri rispetto ai programmati saldi di finanza pubblica, la manovra di rientro, si configurerebbe come misura finanziaria a carico del comparto territoriale di riferimento e non quale attribuzione di maggiori aggravii specificamente rivolti agli enti "inadempienti".

Secondo la Circolare, infatti, rimane in capo all'ente un obbligo di tendere al rispetto dell'equilibrio di bilancio di cui alla voce W2 del richiamato prospetto, ferma restando – come anche ribadito in sede Arconet – l'assenza di sanzioni nel caso di mancato rispetto di tale parametro. L'obbligo di conseguire un risultato di competenza (W1) non negativo si affianca, ovviamente, alle altre prescrizioni recate dal decreto legislativo n. 118 del 2011 e dal TUEL, nonché dal richiamato articolo 1, comma 821 della legge n. 145 del 2018 e dalle altre norme di finanza pubblica che pongono limiti, qualitativi o quantitativi all'accensione di mutui o al ricorso ad altre forme di indebitamento.

L'ente ha rispettato gli obiettivi di finanza pubblica per l'anno 2023 stabiliti dall'art. 1 comma 821, della legge n. 145 del 2018, avendo registrato i seguenti risultati:

EQUILIBRIO ECONOMICO- FINANZIARIO	COMPETENZA (ACCERTAMENTI E IMPEGNI IMPUTATI ALL'ESERCIZIO)
O1) RISULTATO DI COMPETENZA DI PARTE CORRENTE	3.674.411,05
Z1) RISULTATO DI COMPETENZA IN C/CAPITALE	430.574,40
W1) RISULTATO DI COMPETENZA	4.104.985,45
Risorse accantonate stanziare nel bilancio dell'esercizio 2023	- 1.996.345,80
Risorse vincolate nel bilancio	- 564.030,81
W2) EQUILIBRIO DI BILANCIO	1.544.608,84

Elenco delle garanzie principali o sussidiarie prestate dall'ente a favore di enti e di altri soggetti ai sensi delle leggi vigenti.

Nessuna garanzia principale o sussidiaria è prestata dall'ente a favore di enti e di altri soggetti ai sensi delle leggi vigenti.

Oneri e gli impegni posseduti finanziari stimati e stanziati in bilancio, derivanti da contratti relativi a strumenti finanziari derivati o da contratti di finanziamento che includono una componente derivata.

L'Ente non ha in essere contratti relativi a strumenti finanziari derivati o contratti di finanziamento che includono una componente derivata.

Parametri di deficitarietà strutturale e piano degli indicatori di bilancio

Per quanto riguarda i parametri di deficitarietà strutturale ed il piano degli indicatori di bilancio si rinvia agli allegati al conto del bilancio.

Nota integrativa alla contabilità economico-patrimoniale

Conto Economico e Stato Patrimoniale

Premessa

L'articolo 2 del Decreto legislativo n. 118 del 23 giugno 2011 prevede, per gli enti in contabilità finanziaria, l'adozione di un sistema contabile integrato che garantisca la rilevazione unitaria dei fatti gestionali sia sotto il profilo finanziario che sotto il profilo economico-patrimoniale. Tutti gli enti locali interessati devono utilizzare il principio della competenza economica dei costi e dei ricavi secondo il principio contabile n. 11 dell'Organismo Italiano di Contabilità (OIC) che stabilisce che l'effetto delle operazioni e degli altri eventi deve essere rilevato contabilmente e attribuito all'esercizio al quale tali operazioni si riferiscono e non a quello in cui si concretizzano i relativi movimenti.

L'articolo 2 del decreto legislativo 23 giugno 2011 n. 118 prevede, per gli enti in contabilità finanziaria, l'adozione di un sistema contabile integrato che garantisca la rilevazione unitaria dei fatti gestionali nei loro profili finanziario ed economico-patrimoniale.

Nell'ambito di tale sistema integrato, la contabilità finanziaria costituisce il sistema contabile principale e fondamentale per fini autorizzatori e di rendicontazione dei risultati della gestione finanziaria. Ad essa si affianca la contabilità economico-patrimoniale che consente di rilevare i costi/oneri e i ricavi/proventi derivanti dalle transazioni poste in essere da una amministrazione pubblica (come definite nell'ambito del principio applicato della contabilità finanziaria) al fine di:

- conseguire le altre finalità previste dalla legge e, in particolare, consentire ai vari portatori d'interesse di acquisire ulteriori informazioni concernenti la gestione delle singole amministrazioni pubbliche;
- consentire la verifica nel corso dell'esercizio della situazione patrimoniale ed economica dell'ente e del processo di provvista e di impiego delle risorse;
- predisporre la base informativa necessaria per la determinazione analitica dei costi;
- permettere l'elaborazione del bilancio consolidato di ciascuna amministrazione pubblica con i propri enti e organismi strumentali, aziende e società;
- consentire la predisposizione dello Stato Patrimoniale (e rilevare, in particolare, le variazioni del patrimonio dell'ente che costituiscono un indicatore dei risultati della gestione);
- predisporre il conto economico per rappresentare le "utilità economiche" acquisite ed impiegate nel corso dell'esercizio, anche se non direttamente misurate dai relativi movimenti finanziari, e per alimentare il processo di programmazione.

Il successivo art. 4, del D.Lgs. n. 118/2011 dispone, inoltre, l'adozione di un unico piano dei conti integrato allo scopo di favorire l'integrazione dei sistemi di contabilità finanziaria ed economico-patrimoniale. Si compone di:

Piano dei conti finanziario

Piano dei conti economico

Piano dei conti patrimoniale

Matrice di correlazione

È unico per tutte le amministrazioni di cui all'articolo 2, commi 1 e 2 ed è definito in modo tale da consentire la rilevazione unitaria dei fatti gestionali.

Le connessioni tra contabilità finanziaria e contabilità economico-patrimoniale sono comunque specificate dal Principio della contabilità economico - patrimoniale - Allegato n. 4/3 al D.Lgs. n. 118/2011.

Il principio della competenza economica consente di imputare a ciascun esercizio costi/oneri e ricavi/proventi. La competenza economica dei costi e dei ricavi direttamente conseguenti a operazioni di scambio sul mercato (acquisizione e vendita) è riconducibile al principio contabile n. 11 dell'Organismo Italiano di Contabilità (OIC) che stabilisce che l'effetto delle operazioni e degli altri eventi deve essere rilevato contabilmente ed attribuito all'esercizio al quale tali operazioni si riferiscono e non a quello in cui si concretizzano i relativi movimenti di numerario (incassi e pagamenti).

Il Conto Economico

Il conto economico evidenzia i componenti positivi e negativi dell'attività dell'ente secondo criteri di competenza economica, rilevati dalla contabilità economico patrimoniale, nel rispetto del principio contabile applicato della contabilità economico patrimoniale di cui all'Allegato n. 4/3 del D.lgs. 118/2011.

È redatto secondo uno schema a struttura scalare, con le voci classificate secondo la loro natura e con la rilevazione di risultati parziali e del risultato economico finale che, nell'esercizio 2023, è stato pari a € 2.125.466,90.

CONTO ECONOMICO		2023	2022
<u>A) COMPONENTI POSITIVI DELLA GESTIONE</u>			
1	Proventi da tributi	9.769.261,62	10.168.208,93
2	Proventi da fondi perequativi	1.790.752,96	1.716.767,41
3	Proventi da trasferimenti e contributi	8.002.148,90	6.638.555,64
a	<i>Proventi da trasferimenti correnti</i>	7.852.104,73	6.495.785,23
b	<i>Quota annuale di contributi agli investimenti</i>	30.872,95	28.897,58
c	<i>Contributi agli investimenti</i>	119.171,22	113.872,83
4	Ricavi delle vendite e prestazioni e proventi da servizi pubblici	433.079,18	452.285,41
a	<i>Proventi derivanti dalla gestione dei beni</i>	210.774,95	231.638,84
b	<i>Ricavi della vendita di beni</i>	0,00	0,00
c	<i>Ricavi e proventi dalla prestazione di servizi</i>	222.304,23	220.646,57
5	Variazioni nelle rimanenze di prodotti in corso di lavorazione, etc. (+/-)	0,00	0,00
6	Variazione dei lavori in corso su ordinazione	0,00	0,00
7	Incrementi di immobilizzazioni per lavori interni	0,00	0,00
8	Altri ricavi e proventi diversi	195.311,35	173.975,12
TOTALE COMPONENTI POSITIVI DELLA GESTIONE (A)		20.190.554,01	19.149.792,51
<u>B) COMPONENTI NEGATIVI DELLA GESTIONE</u>			
9	Acquisto di materie prime e/o beni di consumo	266.030,69	322.465,96
10	Prestazioni di servizi	10.578.793,59	10.292.422,96
11	Utilizzo beni di terzi	51.710,79	41.565,18
12	Trasferimenti e contributi	1.318.796,65	1.762.073,26

a	Trasferimenti correnti	1.318.796,65	1.644.599,89
b	Contributi agli investimenti ad Amministrazioni pubb.	0,00	0,00
c	Contributi agli investimenti ad altri soggetti	0,00	117.473,37
13	Personale	4.150.943,05	4.031.094,53
14	Ammortamenti e svalutazioni	2.196.534,82	4.469.359,76
a	Ammortamenti di immobilizzazioni Immateriali	12.916,81	10.170,74
b	Ammortamenti di immobilizzazioni materiali	500.080,19	500.754,70
c	Altre svalutazioni delle immobilizzazioni	0,00	0,00
d	Svalutazione dei crediti	1.683.537,82	3.958.434,32
15	Variazioni nelle rimanenze di materie prime e/o beni di consumo (+/-)	0,00	0,00
16	Accantonamenti per rischi	0,00	0,00
17	Altri accantonamenti	0,00	0,00
18	Oneri diversi di gestione	177.274,63	400.164,95
TOTALE COMPONENTI NEGATIVI DELLA GESTIONE (B)		18.740.084,22	21.319.146,60
DIFFERENZA FRA COMP. POSITIVI E NEGATIVI DELLA GESTIONE (A-B)		1.450.469,79	-2.169.354,09
<u>C) PROVENTI ED ONERI FINANZIARI</u>			
<i>Proventi finanziari</i>			
19	Proventi da partecipazioni	0,00	0,00
a	da società controllate	0,00	0,00
b	da società partecipate	0,00	0,00
c	da altri soggetti	0,00	0,00
20	Altri proventi finanziari	5.084,63	1.106,76
Totale proventi finanziari		5.084,63	1.106,76
<i>Oneri finanziari</i>			
21	Interessi ed altri oneri finanziari		
a	Interessi passivi	27.181,92	40.090,54
b	Altri oneri finanziari	0,00	0,00
Totale oneri finanziari		27.181,92	40.090,54
TOTALE PROVENTI ED ONERI FINANZIARI (C)		- 22.097,29	-38.983,78

CONTO ECONOMICO		2023	2022
	D) RETTIFICHE DI VALORE ATTIVITA' FINANZIARIE		
22	Rivalutazioni	74.396,93	6.962,83
23	Svalutazioni	0,00	63.457,48
	TOTALE RETTIFICHE (D)	74.396,93	-56.494,65
	E) PROVENTI ED ONERI STRAORDINARI		
24	Proventi straordinari		
a	<i>Proventi da permessi di costruire</i>	187.693,15	125.337,13
b	<i>Proventi da trasferimenti in conto capitale</i>	0,00	0,00
c	<i>Sopravvenienze attive e insussistenze del passivo</i>	1.240.726,37	2.131.400,24
d	<i>Plusvalenze patrimoniali</i>	825,00	461,00
e	<i>Altri proventi straordinari</i>	0,00	0,00
	Totale proventi straordinari	1.429.244,52	2.257.198,37
25	Oneri straordinari		
a	<i>Trasferimenti in conto capitale</i>	0,00	0,00
b	<i>Sopravvenienze passive e insussistenze dell'attivo</i>	545.648,93	340.611,62
c	<i>Minusvalenze patrimoniali</i>	0,00	0,00
d	<i>Altri oneri straordinari</i>	0,00	6.000,09
	Totale oneri straordinari	545.648,93	346.611,71
	TOTALE PROVENTI ED ONERI STRAORDINARI (E)	883.595,59	1.910.586,66
	RISULTATO PRIMA DELLE IMPOSTE (A-B+C+D+E)	2.386.365,02	-354.245,86
26	Imposte (*)	260.898,12	259.819,76
27	RISULTATO DELL'ESERCIZIO	2.125.466,90	-614.065,62

Lo Stato Patrimoniale Attivo

Lo stato patrimoniale attivo classifica il patrimonio detenuto dall'Ente, in termini di beni materiali, immateriali, crediti e disponibilità finanziarie, in relazione alla destinazione degli stessi rispetto alle attività dell'Ente.

Di seguito si riporta la tabella illustrativa delle risultanze della sezione in analisi.

		STATO PATRIMONIALE (ATTIVO)	2023	2022
		A) CREDITI vs.LO STATO ED ALTRE AMMINISTRAZIONI PUBBLICHE PER LA PARTECIPAZIONE AL FONDO DI DOTAZIONE	0,00	0,00
		TOTALE CREDITI vs PARTECIPANTI (A)	0,00	0,00
		B) IMMOBILIZZAZIONI		
I		<u>Immobilizzazioni immateriali</u>		
	1	Costi di impianto e di ampliamento	0,00	0,00
	2	Costi di ricerca sviluppo e pubblicità	680,00	4.740,00
	3	Diritti di brevetto ed utilizzazione opere dell'ingegno	5.507,81	12.519,71
	4	Concessioni, licenze, marchi e diritti simile	0,00	0,00
	5	Avviamento	0,00	0,00
	6	Immobilizzazioni in corso ed acconti	0,00	0,00
	9	Altre	85.272,92	62.654,02
		Totale immobilizzazioni immateriali	91.460,73	79.913,73
		<u>Immobilizzazioni materiali (3)</u>		
II	1	Beni demaniali	7.269.667,22	7.614.543,64
	1.1	Terreni	40.213,78	40.213,78
	1.2	Fabbricati	984.632,93	1.119.002,65
	1.3	Infrastrutture	5.538.492,49	5.724.498,40
	1.9	Altri beni demaniali	706.328,02	730.828,81
III	2	Altre immobilizzazioni materiali (3)	14.859.346,91	15.044.406,57
	2.1	Terreni	9.425.079,15	9.427.389,98
	a	<i>di cui in leasing finanziario</i>	0,00	0,00
	2.2	Fabbricati	4.738.836,54	4.886.718,36
	a	<i>di cui in leasing finanziario</i>	0,00	0,00
	2.3	Impianti e macchinari	298.366,83	310.537,87
	a	<i>di cui in leasing finanziario</i>	0,00	0,00
	2.4	Attrezzature industriali e commerciali	111.850,99	120.529,28
	2.5	Mezzi di trasporto	1.155,43	1.740,88
	2.6	Macchine per ufficio e hardware	36.597,00	43.845,90

	2.7	Mobili e arredi	139.293,50	141.172,89
	2.8	Infrastrutture	46.906,80	48.533,63
	2.99	Altri beni materiali	61.260,67	63.937,78
	3	Immobilizzazioni in corso ed acconti	4.415.355,96	2.740.091,56
		Totale immobilizzazioni materiali	26.544.370,09	25.399.041,77
IV		<u>Immobilizzazioni Finanziarie (1)</u>		
	1	Partecipazioni in	218.841,22	144.444,29
	a	<i>imprese controllate</i>	74.200,00	73.830,00
	b	<i>imprese partecipate</i>	144.641,22	70.614,29
	c	<i>altri soggetti</i>	0,00	0,00
	2	Crediti verso	0,00	0,00
	a	altre amministrazioni pubbliche	0,00	0,00
	b	<i>imprese controllate</i>	0,00	0,00
	c	<i>imprese partecipate</i>	0,00	0,00
	d	<i>altri soggetti</i>	0,00	0,00
	3	Altri titoli	0,00	0,00
		Totale immobilizzazioni finanziarie	218.841,22	144.444,29
		TOTALE IMMOBILIZZAZIONI (B)	26.854.672,04	25.623.399,79

STATO PATRIMONIALE (ATTIVO)		2023	2022
	C) ATTIVO CIRCOLANTE		
I	<u>Rimanenze</u>	0,00	0,00
	Totale rimanenze	0,00	0,00
II	<u>Crediti (2)</u>		
1	Crediti di natura tributaria	1.324.356,61	1.410.508,79
a	<i>Crediti da tributi destinati al finanziamento della sanità</i>	0,00	0,00
b	<i>Altri crediti da tributi</i>	781.739,54	1.410.508,79
c	<i>Crediti da Fondi perequativi</i>	542.617,07	0,00
2	Crediti per trasferimenti e contributi	5.038.379,49	4.097.007,15
a	<i>verso amministrazioni pubbliche</i>	3.827.242,80	4.083.013,75
b	<i>imprese controllate</i>	0,00	0,00
c	<i>imprese partecipate</i>	0,00	0,00
d	<i>verso altri soggetti</i>	1.211.136,69	13.993,40
3	Verso clienti ed utenti	85.829,41	159.056,75
4	Altri Crediti	366.719,23	412.259,99
a	<i>verso l'erario</i>	0,00	0,00
b	<i>per attività svolta per c/terzi</i>	328.671,53	342.158,61
c	<i>altri</i>	38.047,70	70.101,38
	Totale crediti	6.815.284,74	6.078.832,68
III	<u>Attività finanziarie che non costituiscono immobilizzi</u>		
1	Partecipazioni	0,00	0,00
2	Altri titoli	0,00	0,00
	Totale attività finanziarie che non costituiscono immobilizzi	0,00	0,00
IV	<u>Disponibilità liquide</u>		
1	Conto di tesoreria	13.963.746,66	12.977.290,19
a	<i>Istituto tesoriere</i>	13.963.746,66	12.977.290,19
b	<i>presso Banca d'Italia</i>	0,00	0,00
2	Altri depositi bancari e postali	52.733,66	157.366,09
3	Denaro e valori in cassa	0,00	0,00
4	Altri conti presso la tesoreria statale intestati all'ente	0,00	0,00

		Totale disponibilità liquide	14.016.480,32	13.134.656,28
		TOTALE ATTIVO CIRCOLANTE (C)	20.831.765,06	19.213.488,96
	D) RATEI E RISCONTI			
1	Ratei attivi		0,00	0,00
2	Risconti attivi		1.458,65	812,04
		TOTALE RATEI E RISCONTI (D)	1.458,65	812,04
		TOTALE DELL'ATTIVO (A+B+C+D)	47.687.895,75	44.837.700,79

Lo Stato Patrimoniale Passivo

Nello stato patrimoniale passivo trovano allocazione le voci relative ai debiti, i fondi di accantonamento, ma soprattutto il Patrimonio Netto dell'Ente che viene collocato come prima voce delle passività.

Di seguito si riporta la tabella illustrativa delle risultanze della sezione in analisi.

	STATO PATRIMONIALE (PASSIVO)	2023	2022
	A) PATRIMONIO NETTO		
I	Fondo di dotazione	5.551.285,77	5.551.285,77
II	Riserve	16.524.789,86	16.804.452,33
b	<i>da capitale</i>	1.169.680,97	1.169.680,97
c	<i>da permessi di costruire</i>	1.947.577,86	1.780.825,44
d	<i>riserve indisponibili per beni demaniali e patrimoniali indisponibili e per i beni culturali</i>	13.407.531,01	13.853.945,92
e	<i>altre riserve indisponibili</i>	0,00	0,00
f	<i>altre riserve disponibili</i>	0,00	0,00
III	Risultato economico dell'esercizio	2.125.466,90	-614.065,62
IV	Risultati economici di esercizi precedenti	6.622.367,00	6.790.017,73
V	Riserve negative per beni indisponibili	0,00	0,00
	TOTALE PATRIMONIO NETTO (A)	30.823.909,53	28.531.690,21
	B) FONDI PER RISCHI ED ONERI		
1	Per trattamento di quiescenza	0,00	0,00
2	Per imposte	0,00	0,00
3	Altri	2.680.879,23	3.046.416,09
	TOTALE FONDI RISCHI ED ONERI (B)	2.680.879,23	3.046.416,09
	C) TRATTAMENTO DI FINE RAPPORTO	0,00	0,00
	TOTALE T.F.R. (C)	0,00	0,00
	D) DEBITI (1)		
1	Debiti da finanziamento	1.264.054,40	1.423.304,60
a	<i>prestiti obbligazionari</i>	0,00	0,00
b	<i>v/ altre amministrazioni pubbliche</i>	0,00	0,00
c	<i>verso banche e tesoriere</i>	0,00	0,00
d	<i>verso altri finanziatori</i>	1.264.054,40	1.423.304,60

2	Debiti verso fornitori	5.237.008,18	4.953.884,86
3	Acconti	0,00	0,00
4	Debiti per trasferimenti e contributi	438.636,27	1.108.928,89
a	<i>enti finanziati dal servizio sanitario nazionale</i>	0,00	0,00
c	<i>altre amministrazioni pubbliche</i>	30.713,50	182.150,66
d	<i>imprese controllate</i>	0,00	0,00
e	<i>imprese partecipate</i>	69.273,66	153.808,78
5	<i>altri soggetti</i>	338.649,11	772.969,45
a	Altri debiti	1.099.991,17	1.001.868,23
b	<i>tributari</i>	55.030,76	87.844,77
c	<i>verso istituti di previdenza e sicurezza sociale</i>	52.545,59	32.337,82
c	<i>per attività svolta per c/terzi (2)</i>	305.165,38	334.820,74
d	<i>altri</i>	687.249,44	546.864,90
TOTALE DEBITI (D)		8.039.690,02	8.487.986,58
<u>E) RATEI E RISCONTI E CONTRIBUTI AGLI INVESTIMENTI</u>			
I	Ratei passivi	49.740,54	40.192,31
II	Risconti passivi	6.093.676,43	4.731.415,60
1	Contributi agli investimenti	6.093.676,43	4.731.415,60
a	da altre amministrazioni pubbliche	5.209.499,19	4.709.488,72
b	da altri soggetti	884.177,24	21.926,88
2	Concessioni pluriennali	0,00	0,00
3	Altri risconti passivi	0,00	0,00
TOTALE RATEI E RISCONTI (E)		6.143.416,97	4.771.607,91
TOTALE DEL PASSIVO (A+B+C+D+E)		47.687.895,75	44.837.700,79
CONTI D'ORDINE			
	1) Impegni su esercizi futuri	1.367.441,96	391.772,06
	2) beni di terzi in uso	233,00	233,00
	3) beni dati in uso a terzi	0,00	0,00
	4) garanzie prestate a amministrazioni pubbliche	0,00	0,00
	5) garanzie prestate a imprese controllate	0,00	0,00
	6) garanzie prestate a imprese partecipate	0,00	0,00
	7) garanzie prestate a altre imprese	0,00	0,00
TOTALE CONTI D'ORDINE		1.367.674,96	392.005,06

Analisi delle voci del Conto Economico

Componenti positivi della gestione

Il risultato della gestione, ottenuto quale differenza tra proventi e costi della gestione, costituisce il primo risultato intermedio esposto nel Conto economico e rappresenta il risultato dell'attività caratteristica dell'ente, depurata degli effetti prodotti dalle aziende speciali e partecipate.

Il valore, ottenuto sottraendo al totale della classe A) "Componenti positivi della gestione" il totale della classe B) "Componenti negativi della gestione", misura l'economicità di quella parte della gestione operativa, svolta in modo diretto o in economia, permettendo di avere una immediata e sintetica percezione dell'efficienza produttiva interna e della correlata efficacia dell'azione svolta.

Nel nostro caso il risultato della gestione nell'esercizio 2023 ammonta ad € 1.450.469,79.

La sezione dei componenti economici positivi è composta dalle seguenti voci:

CONTO ECONOMICO		2023	2022
A) COMPONENTI POSITIVI DELLA GESTIONE			
1	Proventi da tributi	9.769.261,62	10.168.208,93
2	Proventi da fondi perequativi	1.790.752,96	1.716.767,41
3	Proventi da trasferimenti e contributi	8.002.148,90	6.638.555,64
a	<i>Proventi da trasferimenti correnti</i>	7.852.104,73	6.495.785,23
b	<i>Quota annuale di contributi agli investimenti</i>	30.872,95	28.897,58
c	<i>Contributi agli investimenti</i>	119.171,22	113.872,83
4	Ricavi delle vendite e prestazioni e proventi da servizi pubblici	433.079,18	452.285,41
a	<i>Proventi derivanti dalla gestione dei beni</i>	210.774,95	231.638,84
b	<i>Ricavi della vendita di beni</i>	0,00	0,00
c	<i>Ricavi e proventi dalla prestazione di servizi</i>	222.304,23	220.646,57
5	Variazioni nelle rimanenze di prodotti in corso di lavorazione, etc. (+/-)	0,00	0,00
6	Variazione dei lavori in corso su ordinazione	0,00	0,00
7	Incrementi di immobilizzazioni per lavori interni	0,00	0,00
8	Altri ricavi e proventi diversi	195.311,35	173.975,12
TOTALE COMPONENTI POSITIVI DELLA GESTIONE (A)		20.190.554,01	19.149.792,51

Componenti negativi della gestione

La sezione dei componenti economici negativi è composta dalle seguenti voci:

	CONTO ECONOMICO	2023	2022
	<u>B) COMPONENTI NEGATIVI DELLA GESTIONE</u>		
9	Acquisto di materie prime e/o beni di consumo	266.030,69	322.465,96
10	Prestazioni di servizi	10.578.793,59	10.292.422,96
11	Utilizzo beni di terzi	51.710,79	41.565,18
12	Trasferimenti e contributi	1.318.796,65	1.762.073,26
a	<i>Trasferimenti correnti</i>	1.318.796,65	1.644.599,89
b	<i>Contributi agli investimenti ad Amministrazioni pubb.</i>	0,00	0,00
c	<i>Contributi agli investimenti ad altri soggetti</i>	0,00	117.473,37
13	Personale	4.150.943,05	4.031.094,53
14	Ammortamenti e svalutazioni	2.196.534,82	4.469.359,76
a	<i>Ammortamenti di immobilizzazioni Immateriali</i>	12.916,81	10.170,74
b	<i>Ammortamenti di immobilizzazioni materiali</i>	500.080,19	500.754,70
c	<i>Altre svalutazioni delle immobilizzazioni</i>	0,00	0,00
d	<i>Svalutazione dei crediti</i>	1.683.537,82	3.958.434,32
15	Variazioni nelle rimanenze di materie prime e/o beni di consumo (+/-)	0,00	0,00
16	Accantonamenti per rischi	0,00	0,00
17	Altri accantonamenti	0,00	0,00
18	Oneri diversi di gestione	177.274,63	400.164,95
	TOTALE COMPONENTI NEGATIVI DELLA GESTIONE (B)	18.740.084,22	21.319.146,60
	DIFFERENZA FRA COMP. POSITIVI E NEGATIVI DELLA GESTIONE (A-B)	1.450.469,79	-2.169.354,09

Proventi e oneri finanziari

Oltre alla gestione caratteristica dell'ente, è necessario considerare anche quelle gestioni "extra-caratteristiche" che possono produrre effetti particolarmente evidenti sulla composizione del risultato economico complessivo.

Tra queste, particolare importanza riveste la "gestione finanziaria" che trova allocazione nel Conto economico dell'ente in corrispondenza della classe C) "Proventi e oneri finanziari" e che permette di apprezzare l'entità e l'incidenza degli oneri finanziari complessivi (al netto dei proventi finanziari) sul risultato della gestione.

Normalmente il risultato in esame presenta un saldo negativo, per effetto della elevata incidenza, tra gli oneri, degli interessi passivi sui mutui contratti.

Nell'esercizio 2023 il totale dei proventi ed oneri finanziari ammontano ad € - 22.097,29.

CONTO ECONOMICO		2023	2022
C) PROVENTI ED ONERI FINANZIARI			
<i>Proventi finanziari</i>			
19	Proventi da partecipazioni	0,00	0,00
a	<i>da società controllate</i>	0,00	0,00
b	<i>da società partecipate</i>	0,00	0,00
c	<i>da altri soggetti</i>	0,00	0,00
20	Altri proventi finanziari	5.084,63	1.106,76
Totale proventi finanziari		5.084,63	1.106,76
<i>Oneri finanziari</i>			
21	Interessi ed altri oneri finanziari		
a	<i>Interessi passivi</i>	27.181,92	40.090,54
b	<i>Altri oneri finanziari</i>	0,00	0,00
Totale oneri finanziari		27.181,92	40.090,54
TOTALE PROVENTI ED ONERI FINANZIARI (C)		- 22.097,29	-38.983,78

Rettifiche di valore attività finanziarie

Oltre la gestione caratteristica e quella finanziaria, bisogna considerare anche l'incidenza delle rettifiche di valore delle attività finanziarie, riguardanti la rivalutazione e/o la svalutazione di immobilizzazioni finanziarie, comprese le partecipazioni, e di titoli iscritti nell'attivo circolante.

Il risultato delle rettifiche, nell'esercizio corrente, ammonta ad € 74.396,93.

CONTO ECONOMICO		2023	2022
D) RETTIFICHE DI VALORE ATTIVITA' FINANZIARIE			
22	Rivalutazioni	74.396,93	6.962,83
23	Svalutazioni	0,00	63.457,48
TOTALE RETTIFICHE (D)		74.396,93	-56.494,65

Proventi e oneri straordinari

Ultima gestione da considerare ai fini della determinazione del risultato d'esercizio è quella "straordinaria", ossia l'incidenza di tutti i componenti straordinari positivi e negativi di reddito, che ammonta ad € 883.595,59.

CONTO ECONOMICO		2023	2022
E) PROVENTI ED ONERI STRAORDINARI			
24	Proventi straordinari		
a	<i>Proventi da permessi di costruire</i>	187.693,15	125.337,13
b	<i>Proventi da trasferimenti in conto capitale</i>	0,00	0,00
c	<i>Sopravvenienze attive e insussistenze del passivo</i>	1.240.726,37	2.131.400,24
d	<i>Plusvalenze patrimoniali</i>	825,00	461,00
e	<i>Altri proventi straordinari</i>	0,00	0,00
Totale proventi straordinari		1.429.244,52	2.257.198,37
25	Oneri straordinari		
a	<i>Trasferimenti in conto capitale</i>	0,00	0,00
b	<i>Sopravvenienze passive e insussistenze dell'attivo</i>	545.648,93	340.611,62
c	<i>Minusvalenze patrimoniali</i>	0,00	0,00
d	<i>Altri oneri straordinari</i>	0,00	6.000,09
Totale oneri straordinari		545.648,93	346.611,71
TOTALE PROVENTI ED ONERI STRAORDINARI (E)		883.595,59	1.910.586,66

Analisi delle voci dello Stato Patrimoniale Attivo

Immobilizzazioni immateriali

Sono iscritte al costo storico di acquisizione o di produzione, esposte al netto degli ammortamenti effettuati nel corso degli esercizi ed imputati direttamente alle singole voci. L'ammortamento è del 20% secondo quanto previsto dal punto 4.18 del Principio contabile applicato della contabilità economico patrimoniale.

	STATO PATRIMONIALE (ATTIVO)	2023	2022
	B) IMMOBILIZZAZIONI		
I	<i>Immobilizzazioni immateriali</i>		
1	Costi di impianto e di ampliamento	0,00	0,00
2	Costi di ricerca sviluppo e pubblicità	680,00	4.740,00
3	Diritti di brevetto ed utilizzazione opere dell'ingegno	5.507,81	12.519,71
4	Concessioni, licenze, marchi e diritti simile	0,00	0,00
5	Avviamento	0,00	0,00
6	Immobilizzazioni in corso ed acconti	0,00	0,00
9	Altre	85.272,92	62.654,02
	Totale immobilizzazioni immateriali	91.460,73	79.913,73

Immobilizzazioni materiali

Sono iscritte al costo di acquisizione dei beni o di produzione, se realizzate in economia (inclusivo di eventuali oneri accessori d'acquisto, quali le spese notarili, le tasse di registrazione dell'atto, gli onorari per la progettazione, ecc.), al netto degli ammortamenti effettuati nel corso degli esercizi ed imputati direttamente alle singole voci. Le quote di ammortamento, imputate a conto economico, sono state calcolate applicando i coefficienti di ammortamento previsti nei "Principi e regole contabili del sistema di contabilità economica delle amministrazioni pubbliche", predisposto dal Ministero dell'Economia e delle Finanze-Ragioneria Generale dello Stato, e successivi aggiornamenti.

L'ente non si è avvalso della facoltà di maggiorare i citati coefficienti ai sensi del punto 4.18 del Principio contabile applicato sperimentale della contabilità economico patrimoniale.

I beni mobili ricevuti a titolo gratuito sono iscritti al valore normale determinato a seguito di apposita relazione di stima.

Le manutenzioni (straordinarie) sono iscritte al costo di acquisizione o di produzione e sono ammortizzate in quote costanti sulla base del coefficiente previsto per il bene cui afferiscono.

Le immobilizzazioni in corso sono iscritte al costo di produzione ed in quanto riferite ad immobili non utilizzabili dall'ente, non sono ammortizzati.

	STATO PATRIMONIALE (ATTIVO)	2023	2022
	B) IMMOBILIZZAZIONI		
	<i>Immobilizzazioni materiali (3)</i>		
II 1	Beni demaniali	7.269.667,22	7.614.543,64
1.1	Terreni	40.213,78	40.213,78
1.2	Fabbricati	984.632,93	1.119.002,65
1.3	Infrastrutture	5.538.492,49	5.724.498,40
1.9	Altri beni demaniali	706.328,02	730.828,81
III 2	Altre immobilizzazioni materiali (3)	14.859.346,91	15.044.406,57
2.1	Terreni	9.425.079,15	9.427.389,98
a	<i>di cui in leasing finanziario</i>	0,00	0,00
2.2	Fabbricati	4.738.836,54	4.886.718,36
a	<i>di cui in leasing finanziario</i>	0,00	0,00
2.3	Impianti e macchinari	298.366,83	310.537,87
a	<i>di cui in leasing finanziario</i>	0,00	0,00
2.4	Attrezzature industriali e commerciali	111.850,99	120.529,28
2.5	Mezzi di trasporto	1.155,43	1.740,88
2.6	Macchine per ufficio e hardware	36.597,00	43.845,90
2.7	Mobili e arredi	139.293,50	141.172,89
2.8	Infrastrutture	46.906,80	48.533,63
2.99	Altri beni materiali	61.260,67	63.937,78
3	Immobilizzazioni in corso ed acconti	4.415.355,96	2.740.091,56
	Totale immobilizzazioni materiali	26.544.370,09	25.399.041,77

Immobilizzazioni finanziarie

Sono iscritte sulla base del criterio del costo di acquisto, rettificato dalle perdite di valore che, alla data di chiusura dell'esercizio, sono ritenute durevoli.

Le partecipazioni in imprese controllate e partecipate sono iscritte in base al "metodo del patrimonio netto" di cui all'art. 2426 n. 4 Codice Civile. Ai sensi della vigente normativa, si segnala che gli eventuali utili derivanti dall'applicazione del metodo del patrimonio netto hanno determinato l'iscrizione di una specifica riserva del patrimonio netto vincolata all'utilizzo del metodo del patrimonio. Di contro, le eventuali perdite, per la parte non coperta da utili portati a riserva, sono confluite nel conto economico.

Il criterio del costo di acquisto è utilizzato esclusivamente per quelle partecipazioni per le quali non è stato possibile acquisire il rendiconto o i relativi schemi predisposti per l'approvazione.

Per i crediti concessi dall'ente il valore è determinato dallo stock di crediti concessi, risultante alla fine dell'esercizio, più gli accertamenti per riscossione crediti imputati all'esercizio in corso e agli esercizi successivi a fronte di impegni assunti nell'esercizio per concessioni di credito, al netto degli incassi realizzati per riscossioni di crediti. L'adeguamento del valore nominale dei crediti al valore presunto di realizzo è ottenuto mediante apposito fondo svalutazione crediti (per la parte riguardante i crediti di finanziamento); tali crediti sono rappresentati tra le attività patrimoniali al netto del citato fondo. I crediti relativi a strumenti finanziari derivati di ammortamento, sono iscritti al valore nominale.

	STATO PATRIMONIALE (ATTIVO)	2023	2022
	B) IMMOBILIZZAZIONI		
IV	<i>Immobilizzazioni Finanziarie (1)</i>		
1	Partecipazioni in	218.841,22	144.444,29
a	<i>imprese controllate</i>	74.200,00	73.830,00
b	<i>imprese partecipate</i>	144.641,22	70.614,29
c	<i>altri soggetti</i>	0,00	0,00
2	Crediti verso	0,00	0,00
a	altre amministrazioni pubbliche	0,00	0,00
b	<i>imprese controllate</i>	0,00	0,00
c	<i>imprese partecipate</i>	0,00	0,00
d	<i>altri soggetti</i>	0,00	0,00
3	Altri titoli	0,00	0,00
	Totale immobilizzazioni finanziarie	218.841,22	144.444,29

Rimanenze

Sono iscritte al minore fra costo e valore di presumibile realizzazione desunto dall'andamento del mercato (art. 2426, n. 9, Codice Civile).

	STATO PATRIMONIALE (ATTIVO)	2023	2022
I	C) ATTIVO CIRCOLANTE <i>Rimanenze</i>	0,00	0,00
	Totale rimanenze	0,00	0,00

Crediti

Sono iscritti al valore nominale, ricondotto al presumibile valore di realizzo, attraverso apposito fondo svalutazione crediti (per la parte riguardante i crediti di funzionamento) portato a diretta diminuzione degli stessi.

	STATO PATRIMONIALE (ATTIVO)	2023	2022
II	C) ATTIVO CIRCOLANTE <i>Crediti (2)</i>		
1	Crediti di natura tributaria	1.324.356,61	1.410.508,79
a	<i>Crediti da tributi destinati al finanziamento della sanità</i>	0,00	0,00
b	<i>Altri crediti da tributi</i>	781.739,54	1.410.508,79
c	<i>Crediti da Fondi perequativi</i>	542.617,07	0,00
2	Crediti per trasferimenti e contributi	5.038.379,49	4.097.007,15
a	<i>verso amministrazioni pubbliche</i>	3.827.242,80	4.083.013,75
b	<i>imprese controllate</i>	0,00	0,00
c	<i>imprese partecipate</i>	0,00	0,00
d	<i>verso altri soggetti</i>	1.211.136,69	13.993,40
3	Verso clienti ed utenti	85.829,41	159.056,75
4	Altri Crediti	366.719,23	412.259,99
a	<i>verso l'erario</i>	0,00	0,00
b	<i>per attività svolta per c/terzi</i>	328.671,53	342.158,61
c	<i>altri</i>	38.047,70	70.101,38
	Totale crediti	6.815.284,74	6.078.832,68

Riconciliazione con finanziaria

DESCRIZIONE	+/-	IMPORTO
Residui attivi del conto del bilancio		20.492.338,44
FCDE accantonato nel conto del bilancio	-	13.624.320,04
Residui incasso iva credito nel conto del bilancio	-	0,00
Residui titoli V-VI	-	0,00
Fondo incentivante per il personale non incassato	-	0,00
Accertamenti pluriennali per Rateizzazioni	+	0,00
Residui su piani dei conti destinati alla movimentazione della sola liquidità	-	0,00
Totale Finanziaria per quadratura	=	6.868.018,40
Totale crediti nel conto del patrimonio		6.868.018,40
Iva a credito nel conto del patrimonio	-	0,00
Totale patrimonio per quadratura	=	6.815.284,74
Quadratura	=	52.733,66

Attività finanziarie che non costituiscono immobilizzi

La voce rappresenta la consistenza finale, in termini di valore, del portafoglio titoli temporaneamente detenuti dall'ente e che, per tale ragione, non costituiscono Immobilizzazioni finanziarie.

	STATO PATRIMONIALE (ATTIVO)	2023	2022
	C) ATTIVO CIRCOLANTE		
III	<i>Attività finanziarie che non costituiscono immobilizzi</i>		
1	Partecipazioni	0,00	0,00
2	Altri titoli	0,00	0,00
	Totale attività finanziarie che non costituiscono immobilizzi	0,00	0,00

Disponibilità liquide

Tale raggruppamento misura il valore complessivo di tutte quelle attività correnti che si presentano direttamente sotto forma di liquidità o che hanno la capacità di essere trasformate in moneta di conto in brevissimo tempo (es. depositi bancari).

	STATO PATRIMONIALE (ATTIVO)	2023	2022
IV	<u>Disponibilità liquide</u>		
1	Conto di tesoreria	13.963.746,66	12.977.290,19
a	<i>Istituto tesoriere</i>	13.963.746,66	12.977.290,19
b	<i>presso Banca d'Italia</i>	0,00	0,00
2	Altri depositi bancari e postali	52.733,66	157.366,09
3	Denaro e valori in cassa	0,00	0,00
4	Altri conti presso la tesoreria statale intestati all'ente	0,00	0,00
	Totale disponibilità liquide	14.016.480,32	13.134.656,28

Ratei e risconti

I ratei e risconti sono iscritti e valutati in conformità a quanto precisato dall'art. 2424-bis, comma 6, codice civile.

I risconti attivi sono quote di costo liquidate nell'esercizio 2023, ma di competenza dell'esercizio successivo.

	STATO PATRIMONIALE (ATTIVO)	2023	2022
	D) RATEI E RISCONTI		
1	Ratei attivi	0,00	0,00
2	Risconti attivi	1.458,65	812,04
	TOTALE RATEI E RISCONTI (D)	1.458,65	812,04

Analisi delle voci dello Stato Patrimoniale Passivo

Patrimonio Netto

Il patrimonio netto misura il valore dei mezzi propri dell'ente, ottenuto quale differenza tra le attività e le passività patrimoniali.

	STATO PATRIMONIALE (PASSIVO)	2023	2022
	A) PATRIMONIO NETTO		
I	Fondo di dotazione	5.551.285,77	5.551.285,77
II	Riserve	16.524.789,86	16.804.452,33
b	<i>da capitale</i>	1.169.680,97	1.169.680,97
c	<i>da permessi di costruire</i>	1.947.577,86	1.780.825,44
d	<i>riserve indisponibili per beni demaniali e patrimoniali indisponibili e per i beni culturali</i>	13.407.531,01	13.853.945,92
e	<i>altre riserve indisponibili</i>	0,00	0,00
f	<i>altre riserve disponibili</i>	0,00	0,00
III	Risultato economico dell'esercizio	2.125.466,90	-614.065,62
IV	Risultati economici di esercizi precedenti	6.622.367,00	6.790.017,73
V	Riserve negative per beni indisponibili	0,00	0,00
	TOTALE PATRIMONIO NETTO (A)	30.823.909,53	28.531.690,21

Fondi rischi e oneri

Le passività che danno luogo ad accantonamenti a fondi per rischi e oneri sono di due tipi:

- a) accantonamenti per passività certe, il cui ammontare o la cui data di estinzione sono indeterminati:
- Fondi di quiescenza e obblighi simili;
 - Fondo manutenzione ciclica, che ha l'obiettivo di ripartire, secondo il principio della competenza fra i vari esercizi, il costo di manutenzione che, benché effettuata dopo un certo numero di anni, si riferisce ad un'usura del bene verificatasi anche negli esercizi precedenti a quello in cui la manutenzione viene eseguita;
 - Fondo per copertura perdite di società partecipate: qualora l'ente abbia partecipazioni immobilizzate in società che registrano perdite che non hanno natura durevole (in caso di durevolezza della perdita, infatti, occorre svalutare direttamente le partecipazioni) e abbia l'obbligo o l'intenzione di coprire tali perdite per la quota di pertinenza, accantona a un fondo

del passivo dello stato patrimoniale un ammontare pari all'onere assunto;

- b) accantonamenti per passività la cui esistenza è solo probabile, si tratta delle cosiddette "passività potenziali" o fondi rischi.

	STATO PATRIMONIALE (PASSIVO)	2023	2022
	B) FONDI PER RISCHI ED ONERI		
1	Per trattamento di quiescenza	0,00	0,00
2	Per imposte	0,00	0,00
3	Altri	2.680.879,23	3.046.416,09
	TOTALE FONDI RISCHI ED ONERI (B)	2.680.879,23	3.046.416,09

Trattamento di fine rapporto

Accoglie la consistenza del Trattamento di Fine Rapporto in favore dei dipendenti ex art. 2120 Cod. Civ., maturato a fine anno. Il fondo accantonato rappresenta pertanto l'effettivo debito dell'Ente a fine anno verso i dipendenti in forza a tale data, al netto degli eventuali anticipi dell'esercizio.

	STATO PATRIMONIALE (PASSIVO)	2023	2022
	C) TRATTAMENTO DI FINE RAPPORTO	0,00	0,00
	TOTALE T.F.R. (C)	0,00	0,00

Debiti

- Debiti da finanziamento: sono determinati dalla somma algebrica del debito all'inizio dell'esercizio più gli accertamenti sulle accensioni di prestiti effettuati nell'esercizio meno i pagamenti per rimborso di prestiti.
- Debiti verso fornitori: i debiti di funzionamento verso fornitori sono iscritti nello stato patrimoniale solo se corrispondenti a obbligazioni giuridiche perfezionate esigibili per le quali il servizio è stato reso o è avvenuto lo scambio dei beni.
- Debiti per trasferimenti e contributi.
- Altri Debiti.
Sono iscritti al loro valore nominale.

	STATO PATRIMONIALE (PASSIVO)	2023	2022
	D) DEBITI (1)		
1	Debiti da finanziamento	1.264.054,40	1.423.304,60
a	<i>prestiti obbligazionari</i>	0,00	0,00
b	<i>v/ altre amministrazioni pubbliche</i>	0,00	0,00
c	<i>verso banche e tesoriere</i>	0,00	0,00
d	<i>verso altri finanziatori</i>	1.264.054,40	1.423.304,60
2	Debiti verso fornitori	5.237.008,18	4.953.884,86
3	Acconti	0,00	0,00
4	Debiti per trasferimenti e contributi	438.636,27	1.108.928,89
a	<i>enti finanziati dal servizio sanitario nazionale</i>	0,00	0,00
b	<i>altre amministrazioni pubbliche</i>	30.713,50	182.150,66
c	<i>imprese controllate</i>	0,00	0,00
d	<i>imprese partecipate</i>	69.273,66	153.808,78
e	<i>altri soggetti</i>	338.649,11	772.969,45
5	Altri debiti	1.099.991,17	1.001.868,23
a	<i>tributari</i>	55.030,76	87.844,77
b	<i>verso istituti di previdenza e sicurezza sociale</i>	52.545,59	32.337,82
c	<i>per attività svolta per c/terzi (2)</i>	305.165,38	334.820,74
d	<i>altri</i>	687.249,44	546.864,90
	TOTALE DEBITI (D)	8.039.690,02	8.487.986,58

Riconciliazione con finanziaria

DESCRIZIONE	+/-	IMPORTO
Residui passivi del conto del bilancio		6.775.632,62
Residui passivi titolo IV del conto del bilancio	-	0,00
Residui passivi macroaggregato 1.07 (interessi su mutui) del conto del bilancio	-	0,00
Residui passivi macroaggregato 3.02 e 3.03 (concessioni di crediti) del conto del bilancio	-	0,00
Residui su piani dei conti destinati alla movimentazione della sola liquidità	-	0,00
Totale Finanziaria per quadratura	=	6.775.632,62
Totale debiti nel conto del patrimonio		8.039.690,02
Debiti da finanziamento nel conto del patrimonio	-	1.264.054,40
Iva a debito nel conto del patrimonio	-	3,00
Totale patrimonio per quadratura	=	6.775.632,62
Quadratura	=	0,00

Ratei e risconti

Sono stati determinati, ai sensi dell'art. 2424-bis, comma 6, Codice Civile, secondo il criterio dell'effettiva competenza temporale dell'esercizio. Per i ratei e risconti di durata pluriennale sono state verificate le condizioni che ne avevano determinato l'iscrizione originaria, adottando, ove necessario, le opportune variazioni.

Insieme ai ratei e risconti passivi, trovano allocazione anche i contributi agli investimenti, le concessioni pluriennali e gli altri risconti passivi che, in applicazione del principio della competenza economica e della correlazione tra proventi e costi, misurano le quote di contributi / concessioni da rinviare ai successivi esercizi.

	STATO PATRIMONIALE (PASSIVO)	2023	2022
	E) RATEI E RISCONTI E CONTRIBUTI AGLI INVESTIMENTI		
I	Ratei passivi	49.740,54	40.192,31
II	Risconti passivi	6.093.676,43	4.731.415,60
1	Contributi agli investimenti	6.093.676,43	4.731.415,60
a	da altre amministrazioni pubbliche	5.209.499,19	4.709.488,72
b	da altri soggetti	884.177,24	21.926,88
2	Concessioni pluriennali	0,00	0,00
3	Altri risconti passivi	0,00	0,00
	TOTALE RATEI E RISCONTI (E)	6.143.416,97	4.771.607,91

Conti d'ordine

Secondo la definizione del documento OIC n. 22, i conti d'ordine costituiscono delle annotazioni di corredo della situazione patrimoniale e finanziaria esposta dallo stato patrimoniale, ma non costituiscono attività e passività in senso stretto.

	STATO PATRIMONIALE (PASSIVO)	2023	2022
	CONTI D'ORDINE		
	1) Impegni su esercizi futuri	1.367.441,96	391.772,06
	2) beni di terzi in uso	233,00	233,00
	3) beni dati in uso a terzi	0,00	0,00
	4) garanzie prestate a amministrazioni pubbliche	0,00	0,00
	5) garanzie prestate a imprese controllate	0,00	0,00
	6) garanzie prestate a imprese partecipate	0,00	0,00
	7) garanzie prestate a altre imprese	0,00	0,00
	TOTALE CONTI D'ORDINE	1.367.674,96	392.005,06

Conclusioni

Risultato dell'esercizio

Il Risultato dell' esercizio e' pari a € 2.125.466,90.

L'ente, per l'esercizio finanziario successivo, procede alla destinazione del risultato positivo di esercizio all'incremento della voce IV – Risultati economici di esercizi precedenti.

Ribera, _____

Il Responsabile del Servizio Finanziario
(Dott. Rocco Tornambè)

Il Dirigente del 3° Settore
(Dott. Raffaele Gallo)

COMUNE DI RIBERA

CONTO DEL BILANCIO

ESERCIZIO 2023

COMUNE DI RIBERA

CONTO DEL BILANCIO ESERCIZIO 2023 - GESTIONE DELLE ENTRATE

Titolo Tipologia	Denominazione	Residui Attivi al 01/01/2023 (RS)	Riscossioni in c/Residui (RR)	Riaccertamento Residui (R) (3)		Residui Attivi da Esercizi Precedenti (EP=RS-RR+R)
		Previsioni Definitive di Competenza (CP)	Riscossioni in c/Competenza (RC)	Accertamenti (A) (4)	Economie di Entrate di Competenza =A-CP (5)	Residui Attivi da Esercizio di Competenza (EC=A-RC)
		Previsioni Definitive di Cassa (CS)	Totale Riscossioni (TR=RR+RC)	Maggiori o Minori Entrate di Cassa =TR-CS		Totale Residui Attivi da Riportare (TR=EP+EC)
	Fondo pluriennale vincolato per spese correnti (1)	CP 70.692,58				
	Fondo pluriennale vincolato per spese in conto capitale (1)	CP 361.271,79				
	Fondo pluriennale vincolato per incremento di attività finanziarie (1)	CP 0,00				
	Utilizzo avanzo di Amministrazione (2)	CP 1.774.688,46				
	- di cui Utilizzo Fondo anticipazioni di liquidità	CP 39.517,85				
	Fondo di Cassa all'1/1/2023	CS 12.977.290,19				

1) Indicare l'importo del fondo pluriennale vincolato risultante dal conto del bilancio dell'anno precedente (spesa).

2) Per "Utilizzo avanzo di amministrazione" si intende "l'avanzo applicato al bilancio": indicare pertanto l'importo dello stanziamento definitivo di bilancio.

3) Indicare l'ammontare complessivo derivante dal riaccertamento dei residui (comprende l'importo dei crediti definitivamente cancellati in quanto assolutamente inesigibili, l'importo dei crediti di dubbia e difficile esazione cancellati secondo le modalità previste dal principio applicato della contabilità finanziaria 9.2).

La voce comprende inoltre le rettifiche in aumento dei residui attivi effettuate a seguito della riscossione di residui attivi cancellati dalle scritture (ad es. in anni precedenti è stato cancellato un residuo attivo in quanto considerato assolutamente inesigibile. In caso di riscossione di tale credito nel corso dell'esercizio cui si riferisce il rendiconto si effettua un riaccertamento dei residui attivi in aumento).

Le rettifiche in aumento sono indicate con il segno "+", le rettifiche in riduzione sono indicate con il segno "-".

4) Indicare gli accertamenti imputati contabilmente all'esercizio cui il rendiconto si riferisce al netto dei crediti che, in occasione del riaccertamento ordinario dei residui effettuato ai sensi dell'articolo 3, comma 4, risultassero non esigibili e reimputati agli esercizi in cui le obbligazioni risultano esigibili.

5) Le maggiori entrate sono indicate con il segno "+", le minori entrate sono indicate con il segno "-".

COMUNE DI RIBERA

CONTO DEL BILANCIO ESERCIZIO 2023 - GESTIONE DELLE ENTRATE

Titolo Tipologia	Denominazione	Residui Attivi al 01/01/2023 (RS)		Riscossioni in c/Residui (RR)		Riaccertamento Residui (R) (3)		Residui Attivi da Esercizi Precedenti (EP=RS-RR+R)			
		Previsioni Definitive di Competenza (CP)		Riscossioni in c/Competenza (RC)		Accertamenti (A) (4)		Economie di Entrate di Competenza =A-CP (5)		Residui Attivi da Esercizio di Competenza (EC=A-RC)	
		Previsioni Definitive di Cassa (CS)		Totale Riscossioni (TR=RR+RC)		Maggiori o Minori Entrate di Cassa =TR-CS		Totale Residui Attivi da Riportare (TR=EP+EC)			
Titolo 1 Entrate correnti di natura tributaria, contributiva e perequativa											
10101	Tipologia 101 Imposte, tasse e proventi assimilati	RS	13.974.992,31	RR	2.626.776,48	R	-429.829,90		EP	10.918.385,93	
		CP	10.187.388,00	RC	6.465.931,99	A	9.769.261,62	CP	-418.126,38	EC	3.303.329,63
		CS	6.243.800,00	TR	9.092.708,47	CS	2.848.908,47		TR	14.221.715,56	
10301	Tipologia 301 Fondi perequativi da Amministrazioni Centrali	RS	0,00	RR	0,00	R	0,00		EP	0,00	
		CP	1.790.752,95	RC	1.248.135,89	A	1.790.752,96	CP	0,01	EC	542.617,07
		CS	1.790.752,95	TR	1.248.135,89	CS	-542.617,06		TR	542.617,07	
10000	Totale Titolo 1 Entrate correnti di natura tributaria, contributiva e perequativa	RS	13.974.992,31	RR	2.626.776,48	R	-429.829,90		EP	10.918.385,93	
		CP	11.978.140,95	RC	7.714.067,88	A	11.560.014,58	CP	-418.126,37	EC	3.845.946,70
		CS	8.034.552,95	TR	10.340.844,36	CS	2.306.291,41		TR	14.764.332,63	

3) Indicare l'ammontare complessivo derivante dal riaccertamento dei residui (comprende l'importo dei crediti definitivamente cancellati in quanto assolutamente inesigibili, l'importo dei crediti di dubbia e difficile esazione cancellati secondo le modalità previste dal principio applicato della contabilità finanziaria 9.2).

La voce comprende inoltre le rettifiche in aumento dei residui attivi effettuate a seguito della riscossione di residui attivi cancellati dalle scritture (ad es. in anni precedenti è stato cancellato un residuo attivo in quanto considerato assolutamente inesigibile. In caso di riscossione di tale credito nel corso dell'esercizio cui si riferisce il rendiconto si effettua un riaccertamento dei residui attivi in aumento).

Le rettifiche in aumento sono indicate con il segno "+", le rettifiche in riduzione sono indicate con il segno "-".

4) Indicare gli accertamenti imputati contabilmente all'esercizio cui il rendiconto si riferisce al netto dei crediti che, in occasione del riaccertamento ordinario dei residui effettuato ai sensi dell'articolo 3, comma 4, risultassero non esigibili e reimputati agli esercizi in cui le obbligazioni risultano esigibili.

5) Le maggiori entrate sono indicate con il segno "+", le minori entrate sono indicate con il segno "-".

COMUNE DI RIBERA

CONTO DEL BILANCIO ESERCIZIO 2023 - GESTIONE DELLE ENTRATE

Titolo Tipologia	Denominazione	Residui Attivi al 01/01/2023 (RS)		Riscossioni in c/Residui (RR)		Riaccertamento Residui (R) (3)		Residui Attivi da Esercizi Precedenti (EP=RS-RR+R)			
		Previsioni Definitive di Competenza (CP)		Riscossioni in c/Competenza (RC)		Accertamenti (A) (4)		Economie di Entrate di Competenza =A-CP (5)			
		Previsioni Definitive di Cassa (CS)		Totale Riscossioni (TR=RR+RC)		Maggiori o Minori Entrate di Cassa =TR-CS		Totale Residui Attivi da Riportare (TR=EP+EC)			
Titolo 2 Trasferimenti correnti											
20101	Tipologia 101 Trasferimenti correnti da Amministrazioni pubbliche	RS	2.951.617,99	RR	1.979.193,75	R	-85.045,05		EP	887.379,19	
		CP	10.330.599,61	RC	5.351.058,47	A	7.285.971,61	CP	-3.044.628,00	EC	1.934.913,14
		CS	13.230.904,55	TR	7.330.252,22	CS	-5.900.652,33		TR	2.822.292,33	
20102	Tipologia 102 Trasferimenti correnti da Famiglie	RS	0,00	RR	0,00	R	0,00		EP	0,00	
		CP	14.000,00	RC	10.394,12	A	10.394,12	CP	-3.605,88	EC	0,00
		CS	14.000,00	TR	10.394,12	CS	-3.605,88		TR	0,00	
20103	Tipologia 103 Trasferimenti correnti da Imprese	RS	0,00	RR	0,00	R	0,00		EP	0,00	
		CP	35.000,00	RC	0,00	A	0,00	CP	-35.000,00	EC	0,00
		CS	35.000,00	TR	0,00	CS	-35.000,00		TR	0,00	
20105	Tipologia 105 Trasferimenti correnti dall'Unione Europea e dal Resto del Mondo	RS	13.993,40	RR	0,00	R	0,00		EP	13.993,40	
		CP	634.963,00	RC	85.733,60	A	555.739,00	CP	-79.224,00	EC	470.005,40
		CS	648.956,40	TR	85.733,60	CS	-563.222,80		TR	483.998,80	
20000	Totale Titolo 2 Trasferimenti correnti	RS	2.965.611,39	RR	1.979.193,75	R	-85.045,05		EP	901.372,59	
		CP	11.014.562,61	RC	5.447.186,19	A	7.852.104,73	CP	-3.162.457,88	EC	2.404.918,54
		CS	13.928.860,95	TR	7.426.379,94	CS	-6.502.481,01		TR	3.306.291,13	

3) Indicare l'ammontare complessivo derivante dal riaccertamento dei residui (comprende l'importo dei crediti definitivamente cancellati in quanto assolutamente inesigibili, l'importo dei crediti di dubbia e difficile esazione cancellati secondo le modalità previste dal principio applicato della contabilità finanziaria 9.2).

La voce comprende inoltre le rettifiche in aumento dei residui attivi effettuate a seguito della riscossione di residui attivi cancellati dalle scritture (ad es. in anni precedenti è stato cancellato un residuo attivo in quanto considerato assolutamente inesigibile. In caso di riscossione di tale credito nel corso dell'esercizio cui si riferisce il rendiconto si effettua un riaccertamento dei residui attivi in aumento).

Le rettifiche in aumento sono indicate con il segno "+", le rettifiche in riduzione sono indicate con il segno "-".

4) Indicare gli accertamenti imputati contabilmente all'esercizio cui il rendiconto si riferisce al netto dei crediti che, in occasione del riaccertamento ordinario dei residui effettuato ai sensi dell'articolo 3, comma 4, risultassero non esigibili e reimputati agli esercizi in cui le obbligazioni risultano esigibili.

5) Le maggiori entrate sono indicate con il segno "+", le minori entrate sono indicate con il segno "-".

COMUNE DI RIBERA

CONTO DEL BILANCIO ESERCIZIO 2023 - GESTIONE DELLE ENTRATE

Titolo Tipologia	Denominazione	Residui Attivi al 01/01/2023 (RS)		Riscossioni in c/Residui (RR)		Riaccertamento Residui (R) (3)		Residui Attivi da Esercizi Precedenti (EP=RS-RR+R)			
		Previsioni Definitive di Competenza (CP)		Riscossioni in c/Competenza (RC)		Accertamenti (A) (4)		Economie di Entrate di Competenza =A-CP (5)		Residui Attivi da Esercizio di Competenza (EC=A-RC)	
		Previsioni Definitive di Cassa (CS)		Totale Riscossioni (TR=RR+RC)		Maggiori o Minori Entrate di Cassa =TR-CS		Totale Residui Attivi da Riportare (TR=EP+EC)			
Titolo 3 Entrate extratributarie											
30100	Tipologia 100 Vendita di beni e servizi e proventi derivanti dalla gestione dei beni	RS	186.961,11	RR	91.112,79	R	-5.380,90		EP	90.467,42	
		CP	720.409,43	RC	324.441,64	A	443.143,31	CP	-277.266,12	118.701,67	
		CS	791.470,16	TR	415.554,43	CS	-375.915,73		TR	209.169,09	
30200	Tipologia 200 Proventi derivanti dall'attività di controllo e repressione delle irregolarità e degli illeciti	RS	42.558,32	RR	17.050,95	R	0,00		EP	25.507,37	
		CP	75.040,00	RC	46.623,14	A	71.450,02	CP	-3.589,98	24.826,88	
		CS	98.341,32	TR	63.674,09	CS	-34.667,23		TR	50.334,25	
30300	Tipologia 300 Interessi attivi	RS	0,00	RR	0,00	R	0,00		EP	0,00	
		CP	1.640,00	RC	5.084,63	A	5.084,63	CP	3.444,63	0,00	
		CS	1.640,00	TR	5.084,63	CS	3.444,63		TR	0,00	
30500	Tipologia 500 Rimborsi e altre entrate correnti	RS	3.774,47	RR	3.417,17	R	0,00		EP	357,30	
		CP	601.590,00	RC	124.463,75	A	128.734,45	CP	-472.855,55	4.270,70	
		CS	602.337,76	TR	127.880,92	CS	-474.456,84		TR	4.628,00	
30000	Totale Titolo 3 Entrate extratributarie	RS	233.293,90	RR	111.580,91	R	-5.380,90		EP	116.332,09	
		CP	1.398.679,43	RC	500.613,16	A	648.412,41	CP	-750.267,02	147.799,25	
		CS	1.493.789,24	TR	612.194,07	CS	-881.595,17		TR	264.131,34	

3) Indicare l'ammontare complessivo derivante dal riaccertamento dei residui (comprende l'importo dei crediti definitivamente cancellati in quanto assolutamente inesigibili, l'importo dei crediti di dubbia e difficile esazione cancellati secondo le modalità previste dal principio applicato della contabilità finanziaria 9.2).

La voce comprende inoltre le rettifiche in aumento dei residui attivi effettuate a seguito della riscossione di residui attivi cancellati dalle scritture (ad es. in anni precedenti è stato cancellato un residuo attivo in quanto considerato assolutamente inesigibile. In caso di riscossione di tale credito nel corso dell'esercizio cui si riferisce il rendiconto si effettua un riaccertamento dei residui attivi in aumento).

Le rettifiche in aumento sono indicate con il segno "+", le rettifiche in riduzione sono indicate con il segno "-".

4) Indicare gli accertamenti imputati contabilmente all'esercizio cui il rendiconto si riferisce al netto dei crediti che, in occasione del riaccertamento ordinario dei residui effettuato ai sensi dell'articolo 3, comma 4, risultassero non esigibili e reimputati agli esercizi in cui le obbligazioni risultano esigibili.

5) Le maggiori entrate sono indicate con il segno "+", le minori entrate sono indicate con il segno "-".

COMUNE DI RIBERA

CONTO DEL BILANCIO ESERCIZIO 2023 - GESTIONE DELLE ENTRATE

Titolo Tipologia	Denominazione	Residui Attivi al 01/01/2023 (RS)		Riscossioni in c/Residui (RR)		Riaccertamento Residui (R) (3)		Residui Attivi da Esercizi Precedenti (EP=RS-RR+R)			
		Previsioni Definitive di Competenza (CP)		Riscossioni in c/Competenza (RC)		Accertamenti (A) (4)		Economie di Entrate di Competenza =A-CP (5)			
		Previsioni Definitive di Cassa (CS)		Totale Riscossioni (TR=RR+RC)		Maggiori o Minori Entrate di Cassa =TR-CS		Totale Residui Attivi da Riportare (TR=EP+EC)			
Titolo 4 Entrate in conto capitale											
40200	Tipologia 200 Contributi agli investimenti	RS	1.131.395,76	RR	267.645,95	R	-370.115,17		EP	493.634,64	
		CP	8.513.633,58	RC	643.966,45	A	1.882.420,17	CP	-6.631.213,41	EC	1.238.453,72
		CS	9.645.029,34	TR	911.612,40	CS	-8.733.416,94		TR	1.732.088,36	
40300	Tipologia 300 Altri trasferimenti in conto capitale	RS	0,00	RR	0,00	R	0,00		EP	0,00	
		CP	117.473,37	RC	0,00	A	0,00	CP	-117.473,37	EC	0,00
		CS	117.473,37	TR	0,00	CS	-117.473,37		TR	0,00	
40400	Tipologia 400 Entrate da alienazione di beni materiali e immateriali	RS	100,00	RR	100,00	R	0,00		EP	0,00	
		CP	30.000,00	RC	722,00	A	825,00	CP	-29.175,00	EC	103,00
		CS	30.100,00	TR	822,00	CS	-29.278,00		TR	103,00	
40500	Tipologia 500 Altre entrate in conto capitale	RS	110.615,84	RR	39.928,93	R	0,00		EP	70.686,91	
		CP	600.000,00	RC	329.162,03	A	354.445,57	CP	-245.554,43	EC	25.283,54
		CS	710.615,84	TR	369.090,96	CS	-341.524,88		TR	95.970,45	
40000	Totale Titolo 4 Entrate in conto capitale	RS	1.242.111,60	RR	307.674,88	R	-370.115,17		EP	564.321,55	
		CP	9.261.106,95	RC	973.850,48	A	2.237.690,74	CP	-7.023.416,21	EC	1.263.840,26
		CS	10.503.218,55	TR	1.281.525,36	CS	-9.221.693,19		TR	1.828.161,81	

3) Indicare l'ammontare complessivo derivante dal riaccertamento dei residui (comprende l'importo dei crediti definitivamente cancellati in quanto assolutamente inesigibili, l'importo dei crediti di dubbia e difficile esazione cancellati secondo le modalità previste dal principio applicato della contabilità finanziaria 9.2).

La voce comprende inoltre le rettifiche in aumento dei residui attivi effettuate a seguito della riscossione di residui attivi cancellati dalle scritture (ad es. in anni precedenti è stato cancellato un residuo attivo in quanto considerato assolutamente inesigibile. In caso di riscossione di tale credito nel corso dell'esercizio cui si riferisce il rendiconto si effettua un riaccertamento dei residui attivi in aumento).

Le rettifiche in aumento sono indicate con il segno "+", le rettifiche in riduzione sono indicate con il segno "-".

4) Indicare gli accertamenti imputati contabilmente all'esercizio cui il rendiconto si riferisce al netto dei crediti che, in occasione del riaccertamento ordinario dei residui effettuato ai sensi dell'articolo 3, comma 4, risultassero non esigibili e reimputati agli esercizi in cui le obbligazioni risultano esigibili.

5) Le maggiori entrate sono indicate con il segno "+", le minori entrate sono indicate con il segno "-".

COMUNE DI RIBERA

CONTO DEL BILANCIO ESERCIZIO 2023 - GESTIONE DELLE ENTRATE

Titolo Tipologia	Denominazione	Residui Attivi al 01/01/2023 (RS)		Riscossioni in c/Residui (RR)		Riaccertamento Residui (R) (3)		Residui Attivi da Esercizi Precedenti (EP=RS-RR+R)			
		Previsioni Definitive di Competenza (CP)		Riscossioni in c/Competenza (RC)		Accertamenti (A) (4)		Economie di Entrate di Competenza =A-CP (5)		Residui Attivi da Esercizio di Competenza (EC=A-RC)	
		Previsioni Definitive di Cassa (CS)		Totale Riscossioni (TR=RR+RC)		Maggiori o Minori Entrate di Cassa =TR-CS		Totale Residui Attivi da Riportare (TR=EP+EC)			
Titolo 5 Entrate da riduzione di attività finanziarie											
50300	Tipologia 300 Riscossione crediti di medio-lungo termine	RS	0,00	RR	0,00	R	0,00	CP	0,00	EP	0,00
		CP	0,00	RC	0,00	A	0,00	CP	0,00	EC	0,00
		CS	0,00	TR	0,00	CS	0,00			TR	0,00
50000	Totale Titolo 5 Entrate da riduzione di attività finanziarie	RS	0,00	RR	0,00	R	0,00	CP	0,00	EP	0,00
		CP	0,00	RC	0,00	A	0,00	CP	0,00	EC	0,00
		CS	0,00	TR	0,00	CS	0,00			TR	0,00

3) Indicare l'ammontare complessivo derivante dal riaccertamento dei residui (comprende l'importo dei crediti definitivamente cancellati in quanto assolutamente inesigibili, l'importo dei crediti di dubbia e difficile esazione cancellati secondo le modalità previste dal principio applicato della contabilità finanziaria 9.2).

La voce comprende inoltre le rettifiche in aumento dei residui attivi effettuate a seguito della riscossione di residui attivi cancellati dalle scritture (ad es. in anni precedenti è stato cancellato un residuo attivo in quanto considerato assolutamente inesigibile. In caso di riscossione di tale credito nel corso dell'esercizio cui si riferisce il rendiconto si effettua un riaccertamento dei residui attivi in aumento).

Le rettifiche in aumento sono indicate con il segno "+", le rettifiche in riduzione sono indicate con il segno "-".

4) Indicare gli accertamenti imputati contabilmente all'esercizio cui il rendiconto si riferisce al netto dei crediti che, in occasione del riaccertamento ordinario dei residui effettuato ai sensi dell'articolo 3, comma 4, risultassero non esigibili e reimputati agli esercizi in cui le obbligazioni risultano esigibili.

5) Le maggiori entrate sono indicate con il segno "+", le minori entrate sono indicate con il segno "-".

COMUNE DI RIBERA

CONTO DEL BILANCIO ESERCIZIO 2023 - GESTIONE DELLE ENTRATE

Titolo Tipologia	Denominazione	Residui Attivi al 01/01/2023 (RS)		Riscossioni in c/Residui (RR)		Riaccertamento Residui (R) (3)		Residui Attivi da Esercizi Precedenti (EP=RS-RR+R)	
		Previsioni Definitive di Competenza (CP)		Riscossioni in c/Competenza (RC)		Accertamenti (A) (4)		Economie di Entrate di Competenza =A-CP (5)	
		Previsioni Definitive di Cassa (CS)		Totale Riscossioni (TR=RR+RC)		Maggiori o Minori Entrate di Cassa =TR-CS		Totale Residui Attivi da Riportare (TR=EP+EC)	
Titolo 7 Anticipazioni da istituto tesoriere/cassiere									
70100	Tipologia 100	RS	0,00	RR	0,00	R	0,00	EP	0,00
	Anticipazioni da istituto tesoriere/cassiere	CP	10.000.000,00	RC	0,00	A	0,00	CP	-10.000.000,00
		CS	10.000.000,00	TR	0,00	CS	-10.000.000,00	TR	0,00
70000	Totale Titolo 7	RS	0,00	RR	0,00	R	0,00	EP	0,00
	Anticipazioni da istituto tesoriere/cassiere	CP	10.000.000,00	RC	0,00	A	0,00	CP	-10.000.000,00
		CS	10.000.000,00	TR	0,00	CS	-10.000.000,00	TR	0,00

3) Indicare l'ammontare complessivo derivante dal riaccertamento dei residui (comprende l'importo dei crediti definitivamente cancellati in quanto assolutamente inesigibili, l'importo dei crediti di dubbia e difficile esazione cancellati secondo le modalità previste dal principio applicato della contabilità finanziaria 9.2).

La voce comprende inoltre le rettifiche in aumento dei residui attivi effettuate a seguito della riscossione di residui attivi cancellati dalle scritture (ad es. in anni precedenti è stato cancellato un residuo attivo in quanto considerato assolutamente inesigibile. In caso di riscossione di tale credito nel corso dell'esercizio cui si riferisce il rendiconto si effettua un riaccertamento dei residui attivi in aumento).

Le rettifiche in aumento sono indicate con il segno "+", le rettifiche in riduzione sono indicate con il segno "-".

4) Indicare gli accertamenti imputati contabilmente all'esercizio cui il rendiconto si riferisce al netto dei crediti che, in occasione del riaccertamento ordinario dei residui effettuato ai sensi dell'articolo 3, comma 4, risultassero non esigibili e reimputati agli esercizi in cui le obbligazioni risultano esigibili.

5) Le maggiori entrate sono indicate con il segno "+", le minori entrate sono indicate con il segno "-".

COMUNE DI RIBERA

CONTO DEL BILANCIO ESERCIZIO 2023 - GESTIONE DELLE ENTRATE

Titolo Tipologia	Denominazione	Residui Attivi al 01/01/2023 (RS)		Riscossioni in c/Residui (RR)		Riaccertamento Residui (R) (3)		Residui Attivi da Esercizi Precedenti (EP=RS-RR+R)			
		Previsioni Definitive di Competenza (CP)		Riscossioni in c/Competenza (RC)		Accertamenti (A) (4)		Economie di Entrate di Competenza =A-CP (5)		Residui Attivi da Esercizio di Competenza (EC=A-RC)	
		Previsioni Definitive di Cassa (CS)		Totale Riscossioni (TR=RR+RC)		Maggiori o Minori Entrate di Cassa =TR-CS		Totale Residui Attivi da Riportare (TR=EP+EC)			
Titolo 9 Entrate per conto terzi e partite di giro											
90100	Tipologia 100 Entrate per partite di giro	RS	1.817,97	RR	0,00	R	-1.817,97		EP	0,00	
		CP	13.235.000,00	RC	2.411.692,09	A	2.411.692,09	CP	-10.823.307,91	EC	0,00
		CS	13.236.817,97	TR	2.411.692,09	CS	-10.825.125,88		TR	0,00	
90200	Tipologia 200 Entrate per conto terzi	RS	346.151,61	RR	29.956,59	R	0,00		EP	316.195,02	
		CP	310.000,00	RC	32.607,63	A	45.834,14	CP	-264.165,86	EC	13.226,51
		CS	656.151,61	TR	62.564,22	CS	-593.587,39		TR	329.421,53	
90000	Totale Titolo 9 Entrate per conto terzi e partite di giro	RS	347.969,58	RR	29.956,59	R	-1.817,97		EP	316.195,02	
		CP	13.545.000,00	RC	2.444.299,72	A	2.457.526,23	CP	-11.087.473,77	EC	13.226,51
		CS	13.892.969,58	TR	2.474.256,31	CS	-11.418.713,27		TR	329.421,53	
Totale Titoli		RS	18.763.978,78	RR	5.055.182,61	R	-892.188,99		EP	12.816.607,18	
		CP	57.197.489,94	RC	17.080.017,43	A	24.755.748,69	CP	-32.441.741,25	EC	7.675.731,26
		CS	57.853.391,27	TR	22.135.200,04	CS	-35.718.191,23		TR	20.492.338,44	
Totale Generale delle Entrate		RS	18.763.978,78	RR	5.055.182,61	R	-892.188,99		EP	12.816.607,18	
		CP	59.404.142,77	RC	17.080.017,43	A	24.755.748,69	CP	-32.441.741,25	EC	7.675.731,26
		CS	70.830.681,46	TR	22.135.200,04	CS	-48.695.481,42		TR	20.492.338,44	

3) Indicare l'ammontare complessivo derivante dal riaccertamento dei residui (comprende l'importo dei crediti definitivamente cancellati in quanto assolutamente inesigibili, l'importo dei crediti di dubbia e difficile esazione cancellati secondo le modalità previste dal principio applicato della contabilità finanziaria 9.2).

La voce comprende inoltre le rettifiche in aumento dei residui attivi effettuate a seguito della riscossione di residui attivi cancellati dalle scritture (ad es. in anni precedenti è stato cancellato un residuo attivo in quanto considerato assolutamente inesigibile. In caso di riscossione di tale credito nel corso dell'esercizio cui si riferisce il rendiconto si effettua un riaccertamento dei residui attivi in aumento).

Le rettifiche in aumento sono indicate con il segno "+", le rettifiche in riduzione sono indicate con il segno "-".

4) Indicare gli accertamenti imputati contabilmente all'esercizio cui il rendiconto si riferisce al netto dei crediti che, in occasione del riaccertamento ordinario dei residui effettuato ai sensi dell'articolo 3, comma 4, risultassero non esigibili e reimputati agli esercizi in cui le obbligazioni risultano esigibili.

5) Le maggiori entrate sono indicate con il segno "+", le minori entrate sono indicate con il segno "-".

COMUNE DI RIBERA

CONTO DEL BILANCIO ESERCIZIO 2023 - RIEPILOGO GENERALE DELLE ENTRATE

Titolo	Denominazione	Residui Attivi al 01/01/2023 (RS)		Riscossioni in c/Residui (RR)		Riaccertamento Residui (R) (3)		Residui Attivi da Esercizi Precedenti (EP=RS-RR+R)	
		Previsioni Definitive di Competenza (CP)		Riscossioni in c/Competenza (RC)		Accertamenti (A) (4)		Residui Attivi da Esercizio di Competenza (EC=A-RC)	
		Previsioni Definitive di Cassa (CS)		Totale Riscossioni (TR=RR+RC)		Maggiori o Minori Entrate di Cassa =TR-CS		Totale Residui Attivi da Riportare (TR=EP+EC)	
	Fondo pluriennale vincolato per spese correnti (1)	CP	70.692,58						
	Fondo pluriennale vincolato per spese in conto capitale (1)	CP	361.271,79						
	Fondo pluriennale vincolato per incremento di attività finanziarie (1)	CP	0,00						
	Utilizzo avanzo di Amministrazione (2)	CP	1.774.688,46						
	- di cui Utilizzo Fondo anticipazioni di liquidità	CP	39.517,85						
	Fondo di Cassa all'1/1/2023	CS	12.977.290,19						
Titolo1	Entrate correnti di natura tributaria, contributiva e perequativa	RS	13.974.992,31	RR	2.626.776,48	R	-429.829,90	EP	10.918.385,93
		CP	11.978.140,95	RC	7.714.067,88	A	11.560.014,58	EC	3.845.946,70
		CS	8.034.552,95	TR	10.340.844,36	CS	2.306.291,41	TR	14.764.332,63
Titolo2	Trasferimenti correnti	RS	2.965.611,39	RR	1.979.193,75	R	-85.045,05	EP	901.372,59
		CP	11.014.562,61	RC	5.447.186,19	A	7.852.104,73	EC	2.404.918,54
		CS	13.928.860,95	TR	7.426.379,94	CS	-6.502.481,01	TR	3.306.291,13
Titolo3	Entrate extratributarie	RS	233.293,90	RR	111.580,91	R	-5.380,90	EP	116.332,09
		CP	1.398.679,43	RC	500.613,16	A	648.412,41	EC	147.799,25
		CS	1.493.789,24	TR	612.194,07	CS	-881.595,17	TR	264.131,34
Titolo4	Entrate in conto capitale	RS	1.242.111,60	RR	307.674,88	R	-370.115,17	EP	564.321,55
		CP	9.261.106,95	RC	973.850,48	A	2.237.690,74	EC	1.263.840,26
		CS	10.503.218,55	TR	1.281.525,36	CS	-9.221.693,19	TR	1.828.161,81
Titolo5	Entrate da riduzione di attività finanziarie	RS	0,00	RR	0,00	R	0,00	EP	0,00
		CP	0,00	RC	0,00	A	0,00	EC	0,00
		CS	0,00	TR	0,00	CS	0,00	TR	0,00

COMUNE DI RIBERA

CONTO DEL BILANCIO ESERCIZIO 2023 - RIEPILOGO GENERALE DELLE ENTRATE

Titolo	Denominazione	Residui Attivi al 01/01/2023 (RS)		Riscossioni in c/Residui (RR)		Riaccertamento Residui (R) (3)		Residui Attivi da Esercizi Precedenti (EP=RS-RR+R)	
		Previsioni Definitive di Competenza (CP)		Riscossioni in c/Competenza (RC)		Accertamenti (A) (4)		Economie di Entrate di Competenza =A-CP (5)	
		Previsioni Definitive di Cassa (CS)		Totale Riscossioni (TR=RR+RC)		Maggiori o Minori Entrate di Cassa =TR-CS		Totale Residui Attivi da Riportare (TR=EP+EC)	
Titolo6	Accensione Prestiti	RS	0,00	RR	0,00	R	0,00	EP	0,00
		CP	0,00	RC	0,00	A	0,00	CP	0,00
		CS	0,00	TR	0,00	CS	0,00	TR	0,00
Titolo7	Anticipazioni da istituto tesoriere/cassiere	RS	0,00	RR	0,00	R	0,00	EP	0,00
		CP	10.000.000,00	RC	0,00	A	0,00	CP	-10.000.000,00
		CS	10.000.000,00	TR	0,00	CS	-10.000.000,00	TR	0,00
Titolo9	Entrate per conto terzi e partite di giro	RS	347.969,58	RR	29.956,59	R	-1.817,97	EP	316.195,02
		CP	13.545.000,00	RC	2.444.299,72	A	2.457.526,23	CP	-11.087.473,77
		CS	13.892.969,58	TR	2.474.256,31	CS	-11.418.713,27	TR	329.421,53
Totale Titoli		RS	18.763.978,78	RR	5.055.182,61	R	-892.188,99	EP	12.816.607,18
		CP	57.197.489,94	RC	17.080.017,43	A	24.755.748,69	CP	-32.441.741,25
		CS	57.853.391,27	TR	22.135.200,04	CS	-35.718.191,23	TR	20.492.338,44
Totale Generale delle Entrate		RS	18.763.978,78	RR	5.055.182,61	R	-892.188,99	EP	12.816.607,18
		CP	59.404.142,77	RC	17.080.017,43	A	24.755.748,69	CP	-32.441.741,25
		CS	70.830.681,46	TR	22.135.200,04	CS	-48.695.481,42	TR	20.492.338,44

1) Indicare l'importo del fondo pluriennale vincolato risultante dal conto del bilancio dell'anno precedente (spesa).

2) Indicare l'importo definitivo dell'utilizzo del risultato di amministrazione.

3) Indicare l'ammontare complessivo derivante dal riaccertamento dei residui (comprende l'importo dei crediti definitivamente cancellati in quanto assolutamente inesigibili, l'importo dei crediti di dubbia e difficile esazione cancellati secondo le modalità previste dal principio applicato della contabilità finanziaria 9.2).

La voce comprende inoltre le rettifiche in aumento dei residui attivi effettuate a seguito della riscossione di residui attivi cancellati dalle scritture (ad es. in anni precedenti è stato cancellato un residuo attivo in quanto considerato assolutamente inesigibile. In caso di riscossione di tale credito nel corso dell'esercizio cui si riferisce il rendiconto si effettua un riaccertamento dei residui attivi in aumento).

Le rettifiche in aumento sono indicate con il segno "+", le rettifiche in riduzione sono indicate con il segno "-".

4) Indicare gli accertamenti imputati contabilmente all'esercizio cui il rendiconto si riferisce al netto dei crediti che, in occasione del riaccertamento ordinario dei residui effettuato ai sensi dell'articolo 3, comma 4, risultassero non esigibili e reimputati agli esercizi in cui le obbligazioni risultano esigibili.

5) Le maggiori entrate sono indicate con il segno "+", le minori entrate sono indicate con il segno "-".

COMUNE DI RIBERA

PROSPETTO DELLE ENTRATE DI BILANCIO PER TITOLI, TIPOLOGIE E CATEGORIE - ESERCIZIO 2023

Titolo Tipologia Categoria	Denominazione	ACCERTAMENTI	di cui entrate non ricorrenti	RISCOSSIONI IN C/COMPETENZA (1)	RISCOSSIONI IN C/RESIDUI (1)
Titolo 1 Entrate correnti di natura tributaria, contributiva e perequativa					
1010100	Tipologia 101: Imposte, tasse e proventi assimilati	9.769.261,62	1.428.389,34	6.465.931,99	2.626.776,48
1010106	Imposta municipale propria	4.587.000,00	1.300.000,00	3.399.217,64	1.545.302,04
1010108	Imposta comunale sugli immobili (ICI)	0,00	0,00	0,00	10.727,27
1010116	Addizionale comunale IRPEF	1.112.845,82	0,00	1.112.845,82	0,00
1010151	Tassa smaltimento rifiuti solidi urbani	118,73	0,00	118,73	554.995,60
1010152	Tassa occupazione spazi e aree pubbliche	20.666,60	20.666,60	0,00	5.589,71
1010153	Imposta comunale sulla pubblicità e diritto sulle pubbliche affissioni	7.722,74	7.722,74	853,75	1.165,57
1010161	Tributo comunale sui rifiuti e sui servizi	4.036.428,00	100.000,00	1.948.416,32	508.996,29
1010176	Tributo per i servizi indivisibili (TASI)	857,00	0,00	857,00	0,00
1010199	Altre imposte, tasse e proventi assimilati n.a.c.	3.622,73	0,00	3.622,73	0,00
1010400	Tipologia 104: Compartecipazioni di tributi	0,00	0,00	0,00	0,00
1030100	Tipologia 301: Fondi perequativi da Amministrazioni Centrali	1.790.752,96	0,00	1.248.135,89	0,00
1030101	Fondi perequativi dallo Stato	1.790.752,96	0,00	1.248.135,89	0,00
1030200	Tipologia 302: Fondi perequativi dalla Regione o Provincia autonoma	0,00	0,00	0,00	0,00
1000000	Totale Titolo 1	11.560.014,58	1.428.389,34	7.714.067,88	2.626.776,48

COMUNE DI RIBERA

PROSPETTO DELLE ENTRATE DI BILANCIO PER TITOLI, TIPOLOGIE E CATEGORIE - ESERCIZIO 2023

Titolo Tipologia Categoria	Denominazione	ACCERTAMENTI	di cui entrate non ricorrenti	RISCOSSIONI IN C/COMPETENZA (1)	RISCOSSIONI IN C/RESIDUI (1)
Titolo 2 Trasferimenti correnti					
2010100	Tipologia 101: Trasferimenti correnti da Amministrazioni pubbliche	7.285.971,61	1.114.495,79	5.351.058,47	1.979.193,75
2010101	Trasferimenti correnti da Amministrazioni Centrali	1.846.382,94	129.412,46	1.520.221,10	622.331,93
2010102	Trasferimenti correnti da Amministrazioni Locali	4.976.188,41	985.083,33	3.830.837,37	1.220.247,83
2010103	Trasferimenti correnti da Enti di Previdenza	463.400,26	0,00	0,00	136.613,99
2010200	Tipologia 102: Trasferimenti correnti da Famiglie	10.394,12	10.394,12	10.394,12	0,00
2010201	Trasferimenti correnti da famiglie	10.394,12	10.394,12	10.394,12	0,00
2010300	Tipologia 103: Trasferimenti correnti da Imprese	0,00	0,00	0,00	0,00
2010301	Sponsorizzazioni da imprese	0,00	0,00	0,00	0,00
2010400	Tipologia 104: Trasferimenti correnti da Istituzioni Sociali Private	0,00	0,00	0,00	0,00
2010500	Tipologia 105: Trasferimenti correnti dall'Unione Europea e dal Resto del Mondo	555.739,00	555.739,00	85.733,60	0,00
2010501	Trasferimenti correnti dall'Unione Europea	555.739,00	555.739,00	85.733,60	0,00
2000000	Totale Titolo 2	7.852.104,73	1.680.628,91	5.447.186,19	1.979.193,75

COMUNE DI RIBERA

PROSPETTO DELLE ENTRATE DI BILANCIO PER TITOLI, TIPOLOGIE E CATEGORIE - ESERCIZIO 2023

Titolo Tipologia Categoria	Denominazione	ACCERTAMENTI	di cui entrate non ricorrenti	RISCOSSIONI IN C/COMPETENZA (1)	RISCOSSIONI IN C/RESIDUI (1)
Titolo 3 Entrate extratributarie					
3010000	Tipologia 100: Vendita di beni e servizi e proventi derivanti dalla gestione dei beni	443.143,31	0,00	324.441,64	91.112,79
3010200	Entrate dalla vendita e dall'erogazione di servizi	232.368,36	0,00	183.536,90	60.346,24
3010300	Proventi derivanti dalla gestione dei beni	210.774,95	0,00	140.904,74	30.766,55
3020000	Tipologia 200: Proventi derivanti dall'attività di controllo e repressione delle irregolarità e degli illeciti	71.450,02	0,00	46.623,14	17.050,95
3020200	Entrate da famiglie derivanti dall'attività di controllo e repressione delle irregolarità e degli illeciti	71.450,02	0,00	46.623,14	17.050,95
3030000	Tipologia 300: Interessi attivi	5.084,63	0,00	5.084,63	0,00
3030200	Interessi attivi da titoli o finanziamenti a medio - lungo termine	0,00	0,00	0,00	0,00
3030300	Altri interessi attivi	5.084,63	0,00	5.084,63	0,00
3040000	Tipologia 400: Altre entrate da redditi da capitale	0,00	0,00	0,00	0,00
3050000	Tipologia 500: Rimborsi e altre entrate correnti	128.734,45	0,00	124.463,75	3.417,17
3050100	Indennizzi di assicurazione	0,00	0,00	0,00	0,00
3050200	Rimborsi in entrata	97.637,54	0,00	94.612,84	0,00
3059900	Altre entrate correnti n.a.c.	31.096,91	0,00	29.850,91	3.417,17
3000000	Totale Titolo 3	648.412,41	0,00	500.613,16	111.580,91

COMUNE DI RIBERA

PROSPETTO DELLE ENTRATE DI BILANCIO PER TITOLI, TIPOLOGIE E CATEGORIE - ESERCIZIO 2023

Titolo Tipologia Categoria	Denominazione	ACCERTAMENTI	di cui entrate non ricorrenti	RISCOSSIONI IN C/COMPETENZA (1)	RISCOSSIONI IN C/RESIDUI (1)
Titolo 4 Entrate in conto capitale					
4010000	Tipologia 100: Tributi in conto capitale	0,00	0,00	0,00	0,00
4020000	Tipologia 200: Contributi agli investimenti	1.882.420,17	1.195.572,42	643.966,45	267.645,95
4020100	Contributi agli investimenti da amministrazioni pubbliche	900.998,59	335.315,83	389.682,76	267.645,95
4020400	Contributi agli investimenti da Istituzioni Sociali Private	1.993,77	0,00	1.993,77	0,00
4020500	Contributi agli investimenti dall'Unione Europea e dal Resto del Mondo	860.256,59	860.256,59	133.118,70	0,00
4020600	Contributi agli investimenti direttamente destinati al rimborso di prestiti da amministrazioni pubbliche	119.171,22	0,00	119.171,22	0,00
4030000	Tipologia 300: Altri trasferimenti in conto capitale	0,00	0,00	0,00	0,00
4031000	Altri trasferimenti in conto capitale da amministrazioni pubbliche	0,00	0,00	0,00	0,00
4040000	Tipologia 400: Entrate da alienazione di beni materiali e immateriali	825,00	0,00	722,00	100,00
4040100	Alienazione di beni materiali	825,00	0,00	722,00	100,00
4040200	Cessione di Terreni e di beni materiali non prodotti	0,00	0,00	0,00	0,00
4050000	Tipologia 500: Altre entrate in conto capitale	354.445,57	113.494,81	329.162,03	39.928,93
4050100	Permessi di costruire	354.445,57	113.494,81	329.162,03	39.928,93
4000000	Totale Titolo 4	2.237.690,74	1.309.067,23	973.850,48	307.674,88

COMUNE DI RIBERA

PROSPETTO DELLE ENTRATE DI BILANCIO PER TITOLI, TIPOLOGIE E CATEGORIE - ESERCIZIO 2023

Titolo Tipologia Categoria	Denominazione	ACCERTAMENTI	di cui entrate non ricorrenti	RISCOSSIONI IN C/COMPETENZA (1)	RISCOSSIONI IN C/RESIDUI (1)
Titolo 5 Entrate da riduzione di attività finanziarie					
5010000	Tipologia 100: Alienazione di attività finanziarie	0,00	0,00	0,00	0,00
5020000	Tipologia 200: Riscossione crediti di breve termine	0,00	0,00	0,00	0,00
5030000	Tipologia 300: Riscossione crediti di medio-lungo termine	0,00	0,00	0,00	0,00
5030600	Riscossione crediti di medio-lungo termine a tasso non agevolato da Amministrazione Pubbliche	0,00	0,00	0,00	0,00
5040000	Tipologia 400: Altre entrate per riduzione di attività finanziarie	0,00	0,00	0,00	0,00
5000000	Totale Titolo 5	0,00	0,00	0,00	0,00

COMUNE DI RIBERA

PROSPETTO DELLE ENTRATE DI BILANCIO PER TITOLI, TIPOLOGIE E CATEGORIE - ESERCIZIO 2023

Titolo Tipologia Categoria	Denominazione	ACCERTAMENTI	di cui entrate non ricorrenti	RISCOSSIONI IN C/COMPETENZA (1)	RISCOSSIONI IN C/RESIDUI (1)
Titolo 6 Accensione Prestiti					
6010000	Tipologia 100: Emissione di titoli obbligazionari	0,00	0,00	0,00	0,00
6020000	Tipologia 200: Accensione prestiti a breve termine	0,00	0,00	0,00	0,00
6030000	Tipologia 300: Accensione mutui e altri finanziamenti a medio lungo termine	0,00	0,00	0,00	0,00
6040000	Tipologia 400: Altre forme di indebitamento	0,00	0,00	0,00	0,00
6000000	Totale Titolo 6	0,00	0,00	0,00	0,00

COMUNE DI RIBERA

PROSPETTO DELLE ENTRATE DI BILANCIO PER TITOLI, TIPOLOGIE E CATEGORIE - ESERCIZIO 2023

Titolo Tipologia Categoria	Denominazione	ACCERTAMENTI	di cui entrate non ricorrenti	RISCOSSIONI IN C/COMPETENZA (1)	RISCOSSIONI IN C/RESIDUI (1)
Titolo 7 <i>Anticipazioni da istituto tesoriere/cassiere</i>					
7010000	Tipologia 100: Anticipazioni da istituto tesoriere/cassiere	0,00	0,00	0,00	0,00
7010100	Anticipazioni da istituto tesoriere/cassiere	0,00	0,00	0,00	0,00
7000000	Totale Titolo 7	0,00	0,00	0,00	0,00

COMUNE DI RIBERA

PROSPETTO DELLE ENTRATE DI BILANCIO PER TITOLI, TIPOLOGIE E CATEGORIE - ESERCIZIO 2023

Titolo Tipologia Categoria	Denominazione	ACCERTAMENTI	di cui entrate non ricorrenti	RISCOSSIONI IN C/COMPETENZA (1)	RISCOSSIONI IN C/RESIDUI (1)
Titolo 9 Entrate per conto terzi e partite di giro					
9010000	Tipologia 100: Entrate per partite di giro	2.411.692,09	0,00	2.411.692,09	0,00
9010100	Altre ritenute	1.253.187,71	0,00	1.253.187,71	0,00
9010200	Ritenute su redditi da lavoro dipendente	955.475,26	0,00	955.475,26	0,00
9010300	Ritenute su redditi da lavoro autonomo	86.476,83	0,00	86.476,83	0,00
9019900	Altre entrate per partite di giro	116.552,29	0,00	116.552,29	0,00
9020000	Tipologia 200: Entrate per conto terzi	45.834,14	0,00	32.607,63	29.956,59
9020300	Trasferimenti da altri settori per operazioni conto terzi	33.462,47	0,00	25.411,68	18.528,66
9020400	Depositi di/presso terzi	7.371,67	0,00	6.621,67	3.993,00
9020500	Riscossione imposte e tributi per conto terzi	5.000,00	0,00	574,28	7.434,93
9000000	Totale Titolo 9	2.457.526,23	0,00	2.444.299,72	29.956,59
Totale Titoli		24.755.748,69	4.418.085,48	17.080.017,43	5.055.182,61

(1) Colonne inserite con il D.M. 1 dicembre 2015. Gli enti locali possono rinviare la decorrenza dell'inserimento delle due colonne concernenti le riscossioni in c/competenza e in c/residui, all'esercizio in cui i rendiconti dei Comuni e delle Province sono acquisiti dalla banca dati delle amministrazioni pubbliche di cui all'articolo 13 della legge n. 196 del 2009 e resi disponibili a ISTAT

COMUNE DI RIBERA

CONTO DEL BILANCIO ESERCIZIO 2023 - ACCERTAMENTI ASSUNTI NELL'ESERCIZIO DI RIFERIMENTO E NEGLI ESERCIZI PRECEDENTI IMPUTATI ALL'ANNO SUCCESSIVO CUI SI RIFERISCE IL RENDICONTO E SEGUENTI

Titoli e Tipologie di Entrata		Anno successivo a quello cui si riferisce il rendiconto		Secondo anno successivo a quello cui si riferisce il rendiconto		Anni successivi
		Previsioni di Competenza	Accertamenti	Previsioni di competenza del Bilancio Pluriennale	Accertamenti	Accertamenti
Titolo 1 Entrate correnti di natura tributaria, contributiva e perequativa						
10101	Tipologia 101 - Imposte, tasse e proventi assimilati	10.132.346,00	0,00	10.010.118,00	0,00	0,00
10104	Tipologia 104 - Compartecipazioni di tributi	0,00	0,00	0,00	0,00	0,00
10301	Tipologia 301 - Fondi perequativi da Amministrazioni Centrali	1.802.235,57	0,00	1.849.843,90	0,00	0,00
10302	Tipologia 302 - Fondi perequativi dalla Regione o Provincia autonoma	0,00	0,00	0,00	0,00	0,00
10000	Totale Titolo 1	11.934.581,57	0,00	11.859.961,90	0,00	0,00
Titolo 2 Trasferimenti correnti						
20101	Tipologia 101 - Trasferimenti correnti da Amministrazioni pubbliche	9.855.333,89	1.429.531,94	5.358.219,15	0,00	0,00
20102	Tipologia 102 - Trasferimenti correnti da Famiglie	14.000,00	0,00	14.000,00	0,00	0,00
20103	Tipologia 103 - Trasferimenti correnti da Imprese	35.000,00	0,00	35.000,00	0,00	0,00
20104	Tipologia 104 - Trasferimenti correnti da Istituzioni Sociali Private	0,00	0,00	0,00	0,00	0,00
20105	Tipologia 105 - Trasferimenti correnti dall'Unione Europea e dal Resto del Mondo	330.344,00	320.000,00	117.336,00	117.336,00	0,00
20000	Totale Titolo 2	10.234.677,89	1.749.531,94	5.524.555,15	117.336,00	0,00
Titolo 3 Entrate extratributarie						
30100	Tipologia 100 - Vendita di beni e servizi e proventi derivanti dalla gestione dei beni	718.132,58	0,00	581.806,14	0,00	0,00
30200	Tipologia 200 - Proventi derivanti dall'attività di controllo e repressione delle irregolarità e degli illeciti	55.140,00	0,00	55.140,00	0,00	0,00
30300	Tipologia 300 - Interessi attivi	7.664,10	0,00	6.489,03	0,00	0,00
30400	Tipologia 400 - Altre entrate da redditi da capitale	0,00	0,00	0,00	0,00	0,00
30500	Tipologia 500 - Rimborsi e altre entrate correnti	582.820,00	0,00	582.820,00	0,00	0,00
30000	Totale Titolo 3	1.363.756,68	0,00	1.226.255,17	0,00	0,00
Titolo 4 Entrate in conto capitale						
40100	Tipologia 100 - Tributi in conto capitale	0,00	0,00	0,00	0,00	0,00
40200	Tipologia 200 - Contributi agli investimenti	10.676.258,89	0,00	4.504.936,56	0,00	0,00
40300	Tipologia 300 - Altri trasferimenti in conto capitale	117.473,37	0,00	117.473,37	0,00	0,00
40400	Tipologia 400 - Entrate da alienazione di beni materiali e immateriali	30.000,00	0,00	30.000,00	0,00	0,00

COMUNE DI RIBERA

CONTO DEL BILANCIO ESERCIZIO 2023 - ACCERTAMENTI ASSUNTI NELL'ESERCIZIO DI RIFERIMENTO E NEGLI ESERCIZI PRECEDENTI IMPUTATI ALL'ANNO SUCCESSIVO CUI SI RIFERISCE IL RENDICONTO E SEGUENTI

Titoli e Tipologie di Entrata		Anno successivo a quello cui si riferisce il rendiconto		Secondo anno successivo a quello cui si riferisce il rendiconto		Anni successivi
		Previsioni di Competenza	Accertamenti	Previsioni di competenza del Bilancio Pluriennale	Accertamenti	Accertamenti
40500	Tipologia 500 - Altre entrate in conto capitale	600.000,00	56.492,89	600.000,00	27.750,76	0,00
40000	Totale Titolo 4	11.423.732,26	56.492,89	5.252.409,93	27.750,76	0,00
Titolo 5 Entrate da riduzione di attività finanziarie						
50100	Tipologia 100 - Alienazione di attività finanziarie	0,00	0,00	0,00	0,00	0,00
50200	Tipologia 200 - Riscossione crediti di breve termine	0,00	0,00	0,00	0,00	0,00
50300	Tipologia 300 - Riscossione crediti di medio-lungo termine	94.005,96	0,00	95.181,03	0,00	0,00
50400	Tipologia 400 - Altre entrate per riduzione di attività finanziarie	0,00	0,00	0,00	0,00	0,00
50000	Totale Titolo 5	94.005,96	0,00	95.181,03	0,00	0,00
Titolo 6 Accensione Prestiti						
60100	Tipologia 100 - Emissione di titoli obbligazionari	0,00	0,00	0,00	0,00	0,00
60200	Tipologia 200 - Accensione prestiti a breve termine	0,00	0,00	0,00	0,00	0,00
60300	Tipologia 300 - Accensione mutui e altri finanziamenti a medio lungo termine	0,00	0,00	0,00	0,00	0,00
60400	Tipologia 400 - Altre forme di indebitamento	0,00	0,00	0,00	0,00	0,00
60000	Totale Titolo 6	0,00	0,00	0,00	0,00	0,00
Titolo 9 Entrate per conto terzi e partite di giro						
90100	Tipologia 100 - Entrate per partite di giro	13.235.000,00	0,00	13.235.000,00	0,00	0,00
90200	Tipologia 200 - Entrate per conto terzi	310.000,00	0,00	310.000,00	0,00	0,00
90000	Totale Titolo 9	13.545.000,00	0,00	13.545.000,00	0,00	0,00
Totale Accertamenti		48.595.754,36	1.806.024,83	37.503.363,18	145.086,76	0,00

COMUNE DI RIBERA

CONTO DEL BILANCIO ESERCIZIO 2023 - GESTIONE DELLE SPESE

Missione, Programma, Titolo	Denominazione	Residui Passivi al 01/01/2023 (RS)	Pagamenti in c/Residui (PR)	Riaccertamento Residui (R) (1)		Residui Passivi da Esercizi Precedenti (EP=RS-PR+R)
		Previsioni Definitive di Competenza (CP)	Pagamenti in c/Competenza (PC)	Impegni (I) (2)	Economie di Competenza (ECP=CP-I-FPV)	Residui Passivi da Esercizio di Competenza (EC=I-PC)
		Previsioni Definitive di Cassa (CS)	Totale Pagamenti (TP=PR+PC)	Fondo Pluriennale Vincolato (FPV) (3)		Totale Residui Passivi da Riportare (TR=EP+EC)
	Disavanzo di Amministrazione	CP 126.146,53				

COMUNE DI RIBERA

CONTO DEL BILANCIO ESERCIZIO 2023 - GESTIONE DELLE SPESE

Missione, Programma, Titolo	Denominazione	Residui Passivi al 01/01/2023 (RS)		Pagamenti in c/Residui (PR)		Riaccertamento Residui (R) (1)		Residui Passivi da Esercizi Precedenti (EP=RS-PR+R)			
		Previsioni Definitive di Competenza (CP)		Pagamenti in c/Competenza (PC)		Impegni (I) (2)		Residui Passivi da Esercizio di Competenza (EC=I-PC)			
		Previsioni Definitive di Cassa (CS)		Totale Pagamenti (TP=PR+PC)		Fondo Pluriennale Vincolato (FPV) (3)		Economie di Competenza (ECP=CP-I-FPV)		Totale Residui Passivi da Riportare (TR=EP+EC)	
Missione 01 Servizi istituzionali, generali e di gestione											
0101 Programma 01	Organi istituzionali										
Titolo 1	Spese correnti	RS	74.634,63	PR	39.881,83	R	-219,64		EP	34.533,16	
		CP	375.610,00	PC	237.561,00	I	298.767,29	ECP	76.842,71	EC	61.206,29
		CS	450.244,63	TP	277.442,83	FPV	0,00			TR	95.739,45
Totale Programma 01	Organi istituzionali	RS	74.634,63	PR	39.881,83	R	-219,64		EP	34.533,16	
		CP	375.610,00	PC	237.561,00	I	298.767,29	ECP	76.842,71	EC	61.206,29
		CS	450.244,63	TP	277.442,83	FPV	0,00			TR	95.739,45
0102 Programma 02	Segreteria generale										
Titolo 1	Spese correnti	RS	59.605,89	PR	27.571,84	R	-400,00		EP	31.634,05	
		CP	618.996,67	PC	451.455,79	I	476.730,51	ECP	53.335,28	EC	25.274,72
		CS	589.671,68	TP	479.027,63	FPV	88.930,88			TR	56.908,77
Titolo 2	Spese in conto capitale	RS	1.431,06	PR	1.431,06	R	0,00		EP	0,00	
		CP	18.000,00	PC	4.967,00	I	17.918,32	ECP	81,68	EC	12.951,32
		CS	19.431,06	TP	6.398,06	FPV	0,00			TR	12.951,32
Totale Programma 02	Segreteria generale	RS	61.036,95	PR	29.002,90	R	-400,00		EP	31.634,05	
		CP	636.996,67	PC	456.422,79	I	494.648,83	ECP	53.416,96	EC	38.226,04
		CS	609.102,74	TP	485.425,69	FPV	88.930,88			TR	69.860,09
0103 Programma 03	Gestione economica, finanziaria, programmazione e provveditorato										
Titolo 1	Spese correnti	RS	55.644,32	PR	45.986,74	R	-3.557,16		EP	6.100,42	
		CP	498.746,59	PC	414.967,78	I	437.170,91	ECP	61.575,68	EC	22.203,13
		CS	554.390,91	TP	460.954,52	FPV	0,00			TR	28.303,55
Titolo 2	Spese in conto capitale	RS	3.265,09	PR	3.265,05	R	-0,04		EP	0,00	
		CP	28.000,00	PC	6.568,19	I	22.673,65	ECP	5.326,35	EC	16.105,46
		CS	31.265,09	TP	9.833,24	FPV	0,00			TR	16.105,46
Totale Programma 03	Gestione economica, finanziaria, programmazione e provveditorato	RS	58.909,41	PR	49.251,79	R	-3.557,20		EP	6.100,42	
		CP	526.746,59	PC	421.535,97	I	459.844,56	ECP	66.902,03	EC	38.308,59
		CS	585.656,00	TP	470.787,76	FPV	0,00			TR	44.409,01
0104 Programma 04	Gestione delle entrate tributarie e servizi fiscali										

COMUNE DI RIBERA

CONTO DEL BILANCIO ESERCIZIO 2023 - GESTIONE DELLE SPESE

Missione, Programma, Titolo	Denominazione	Residui Passivi al 01/01/2023 (RS)		Pagamenti in c/Residui (PR)		Riaccertamento Residui (R) (1)		Residui Passivi da Esercizi Precedenti (EP=RS-PR+R)	
		Previsioni Definitive di Competenza (CP)		Pagamenti in c/Competenza (PC)		Impegni (I) (2)		Residui Passivi da Esercizio di Competenza (EC=I-PC)	
		Previsioni Definitive di Cassa (CS)		Totale Pagamenti (TP=PR+PC)		Fondo Pluriennale Vincolato (FPV) (3)		Economie di Competenza (ECP=CP-I-FPV)	
Titolo 1	Spese correnti	RS	36.715,28	PR	19.930,93	R	-2.374,99	EP	14.409,36
		CP	541.634,00	PC	394.058,75	I	428.677,57	EC	34.618,82
		CS	578.349,28	TP	413.989,68	FPV	0,00	TR	49.028,18
Totale Programma 04	Gestione delle entrate tributarie e servizi fiscali	RS	36.715,28	PR	19.930,93	R	-2.374,99	EP	14.409,36
		CP	541.634,00	PC	394.058,75	I	428.677,57	EC	34.618,82
		CS	578.349,28	TP	413.989,68	FPV	0,00	TR	49.028,18
0105 Programma 05	Gestione dei beni demaniali e patrimoniali								
Titolo 1	Spese correnti	RS	347.502,94	PR	266.574,40	R	-78.721,67	EP	2.206,87
		CP	1.343.975,00	PC	669.184,68	I	861.224,73	EC	192.040,05
		CS	1.691.477,94	TP	935.759,08	FPV	0,00	TR	194.246,92
Titolo 2	Spese in conto capitale	RS	156.144,58	PR	6.000,00	R	0,00	EP	150.144,58
		CP	456.698,13	PC	31.829,64	I	201.627,00	EC	169.797,36
		CS	424.951,96	TP	37.829,64	FPV	187.890,75	TR	319.941,94
Totale Programma 05	Gestione dei beni demaniali e patrimoniali	RS	503.647,52	PR	272.574,40	R	-78.721,67	EP	152.351,45
		CP	1.800.673,13	PC	701.014,32	I	1.062.851,73	EC	361.837,41
		CS	2.116.429,90	TP	973.588,72	FPV	187.890,75	TR	514.188,86
0106 Programma 06	Ufficio tecnico								
Titolo 1	Spese correnti	RS	50.222,71	PR	9.061,04	R	-3.827,90	EP	37.333,77
		CP	561.329,96	PC	286.132,01	I	371.791,65	EC	85.659,64
		CS	611.552,67	TP	295.193,05	FPV	0,00	TR	122.993,41
Titolo 2	Spese in conto capitale	RS	19.347,71	PR	19.347,71	R	0,00	EP	0,00
		CP	60.000,00	PC	0,00	I	9.770,02	EC	9.770,02
		CS	63.384,25	TP	19.347,71	FPV	15.963,46	TR	9.770,02
Totale Programma 06	Ufficio tecnico	RS	69.570,42	PR	28.408,75	R	-3.827,90	EP	37.333,77
		CP	621.329,96	PC	286.132,01	I	381.561,67	EC	95.429,66
		CS	674.936,92	TP	314.540,76	FPV	15.963,46	TR	132.763,43
0107 Programma 07	Elezioni e consultazioni popolari - Anagrafe e stato civile								
Titolo 1	Spese correnti	RS	10.494,11	PR	10.483,89	R	-10,22	EP	0,00
		CP	552.333,00	PC	353.299,00	I	358.902,77	EC	5.603,77
		CS	562.827,11	TP	363.782,89	FPV	0,00	TR	5.603,77

COMUNE DI RIBERA

CONTO DEL BILANCIO ESERCIZIO 2023 - GESTIONE DELLE SPESE

Missione, Programma, Titolo	Denominazione	Residui Passivi al 01/01/2023 (RS)		Pagamenti in c/Residui (PR)		Riaccertamento Residui (R) (1)		Residui Passivi da Esercizi Precedenti (EP=RS-PR+R)	
		Previsioni Definitive di Competenza (CP)		Pagamenti in c/Competenza (PC)		Impegni (I) (2)		Residui Passivi da Esercizio di Competenza (EC=I-PC)	
		Previsioni Definitive di Cassa (CS)		Totale Pagamenti (TP=PR+PC)		Fondo Pluriennale Vincolato (FPV) (3)		Economie di Competenza (ECP=CP-I-FPV)	
Titolo 2	Spese in conto capitale	RS	2.738,23	PR	2.738,23	R	0,00	EP	0,00
		CP	0,00	PC	0,00	I	0,00	ECP	0,00
		CS	2.738,23	TP	2.738,23	FPV	0,00		0,00
Totale Programma 07	Elezioni e consultazioni popolari - Anagrafe e stato civile	RS	13.232,34	PR	13.222,12	R	-10,22	EP	0,00
		CP	552.333,00	PC	353.299,00	I	358.902,77	ECP	193.430,23
		CS	565.565,34	TP	366.521,12	FPV	0,00		5.603,77
0108 Programma 08	Statistica e sistemi informativi								
Titolo 1	Spese correnti	RS	13.993,40	PR	0,00	R	0,00	EP	13.993,40
		CP	652.596,91	PC	0,00	I	564.959,06	ECP	87.637,85
		CS	666.590,31	TP	0,00	FPV	0,00		578.952,46
Titolo 2	Spese in conto capitale	RS	0,00	PR	0,00	R	0,00	EP	0,00
		CP	25.000,00	PC	7.759,12	I	19.946,58	ECP	5.053,42
		CS	25.000,00	TP	7.759,12	FPV	0,00		12.187,46
Totale Programma 08	Statistica e sistemi informativi	RS	13.993,40	PR	0,00	R	0,00	EP	13.993,40
		CP	677.596,91	PC	7.759,12	I	584.905,64	ECP	92.691,27
		CS	691.590,31	TP	7.759,12	FPV	0,00		577.146,52
0110 Programma 10	Risorse umane								
Titolo 1	Spese correnti	RS	0,00	PR	0,00	R	0,00	EP	0,00
		CP	105.500,00	PC	100.924,85	I	100.924,85	ECP	4.575,15
		CS	105.500,00	TP	100.924,85	FPV	0,00		0,00
Totale Programma 10	Risorse umane	RS	0,00	PR	0,00	R	0,00	EP	0,00
		CP	105.500,00	PC	100.924,85	I	100.924,85	ECP	4.575,15
		CS	105.500,00	TP	100.924,85	FPV	0,00		0,00
0111 Programma 11	Altri servizi generali								
Titolo 1	Spese correnti	RS	179.470,00	PR	107.797,40	R	-17.224,57	EP	54.448,03
		CP	512.205,27	PC	216.718,14	I	369.681,69	ECP	108.068,83
		CS	656.897,52	TP	324.515,54	FPV	34.454,75		207.411,58
Titolo 2	Spese in conto capitale	RS	512,40	PR	512,40	R	0,00	EP	0,00
		CP	0,00	PC	0,00	I	0,00	ECP	0,00
		CS	512,40	TP	512,40	FPV	0,00		0,00
Totale Programma 11	Altri servizi generali	RS	179.982,40	PR	108.309,80	R	-17.224,57	EP	54.448,03
		CP	512.205,27	PC	216.718,14	I	369.681,69	ECP	108.068,83
		CS	657.409,92	TP	325.027,94	FPV	34.454,75		207.411,58

COMUNE DI RIBERA

CONTO DEL BILANCIO ESERCIZIO 2023 - GESTIONE DELLE SPESE

Missione, Programma, Titolo	Denominazione	Residui Passivi al 01/01/2023 (RS)		Pagamenti in c/Residui (PR)		Riaccertamento Residui (R) (1)		Residui Passivi da Esercizi Precedenti (EP=RS-PR+R)	
		Previsioni Definitive di Competenza (CP)		Pagamenti in c/Competenza (PC)		Impegni (I) (2)		Residui Passivi da Esercizio di Competenza (EC=I-PC)	
		Previsioni Definitive di Cassa (CS)		Totale Pagamenti (TP=PR+PC)		Fondo Pluriennale Vincolato (FPV) (3)		Economie di Competenza (ECP=CP-I-FPV)	
Totale Missione 01	Servizi istituzionali, generali e di gestione	RS	1.011.722,35	PR	560.582,52	R	-106.336,19	EP	344.803,64
		CP	6.350.625,53	PC	3.175.425,95	I	4.540.766,60	ECP	1.482.619,09
		CS	7.034.785,04	TP	3.736.008,47	FPV	327.239,84	EC	1.365.340,65
		TR						TR	1.710.144,29

COMUNE DI RIBERA

CONTO DEL BILANCIO ESERCIZIO 2023 - GESTIONE DELLE SPESE

Missione, Programma, Titolo	Denominazione	Residui Passivi al 01/01/2023 (RS)		Pagamenti in c/Residui (PR)		Riaccertamento Residui (R) (1)		Residui Passivi da Esercizi Precedenti (EP=RS-PR+R)	
		Previsioni Definitive di Competenza (CP)		Pagamenti in c/Competenza (PC)		Impegni (I) (2)		Residui Passivi da Esercizio di Competenza (EC=I-PC)	
		Previsioni Definitive di Cassa (CS)		Totale Pagamenti (TP=PR+PC)		Fondo Pluriennale Vincolato (FPV) (3)		Totale Residui Passivi da Riportare (TR=EP+EC)	
Missione 02 Giustizia									
0201 Programma 01	Uffici giudiziari								
Titolo 1	Spese correnti	RS	3.857,35	PR	3.857,35	R	0,00	EP	0,00
		CP	117.838,00	PC	110.725,24	I	111.084,28	ECP	6.753,72
		CS	121.695,35	TP	114.582,59	FPV	0,00	EC	359,04
								TR	359,04
Totale Programma 01	Uffici giudiziari	RS	3.857,35	PR	3.857,35	R	0,00	EP	0,00
		CP	117.838,00	PC	110.725,24	I	111.084,28	ECP	6.753,72
		CS	121.695,35	TP	114.582,59	FPV	0,00	EC	359,04
								TR	359,04
Totale Missione 02	Giustizia	RS	3.857,35	PR	3.857,35	R	0,00	EP	0,00
		CP	117.838,00	PC	110.725,24	I	111.084,28	ECP	6.753,72
		CS	121.695,35	TP	114.582,59	FPV	0,00	EC	359,04
								TR	359,04

COMUNE DI RIBERA

CONTO DEL BILANCIO ESERCIZIO 2023 - GESTIONE DELLE SPESE

Missione, Programma, Titolo	Denominazione	Residui Passivi al 01/01/2023 (RS)		Pagamenti in c/Residui (PR)		Riaccertamento Residui (R) (1)		Residui Passivi da Esercizi Precedenti (EP=RS-PR+R)	
		Previsioni Definitive di Competenza (CP)		Pagamenti in c/Competenza (PC)		Impegni (I) (2)		Residui Passivi da Esercizio di Competenza (EC=I-PC)	
		Previsioni Definitive di Cassa (CS)		Totale Pagamenti (TP=PR+PC)		Fondo Pluriennale Vincolato (FPV) (3)		Totale Residui Passivi da Riportare (TR=EP+EC)	
Missione 03 Ordine pubblico e sicurezza									
0301 Programma 01	Polizia locale e amministrativa								
Titolo 1	Spese correnti	RS	17.309,20	PR	13.326,61	R	-1.960,79	EP	2.021,80
		CP	586.882,89	PC	510.709,43	I	541.085,52	ECP	42.851,12
		CS	601.245,84	TP	524.036,04	FPV	2.946,25	EC	30.376,09
								TR	32.397,89
Titolo 2	Spese in conto capitale	RS	0,00	PR	0,00	R	0,00	EP	0,00
		CP	18.000,00	PC	0,00	I	18.000,00	ECP	0,00
		CS	18.000,00	TP	0,00	FPV	0,00	EC	18.000,00
								TR	18.000,00
Totale Programma 01	Polizia locale e amministrativa	RS	17.309,20	PR	13.326,61	R	-1.960,79	EP	2.021,80
		CP	604.882,89	PC	510.709,43	I	559.085,52	ECP	42.851,12
		CS	619.245,84	TP	524.036,04	FPV	2.946,25	EC	48.376,09
								TR	50.397,89
Totale Missione 03	Ordine pubblico e sicurezza	RS	17.309,20	PR	13.326,61	R	-1.960,79	EP	2.021,80
		CP	604.882,89	PC	510.709,43	I	559.085,52	ECP	42.851,12
		CS	619.245,84	TP	524.036,04	FPV	2.946,25	EC	48.376,09
								TR	50.397,89

COMUNE DI RIBERA

CONTO DEL BILANCIO ESERCIZIO 2023 - GESTIONE DELLE SPESE

Missione, Programma, Titolo	Denominazione	Residui Passivi al 01/01/2023 (RS)		Pagamenti in c/Residui (PR)		Riaccertamento Residui (R) (1)		Residui Passivi da Esercizi Precedenti (EP=RS-PR+R)			
		Previsioni Definitive di Competenza (CP)		Pagamenti in c/Competenza (PC)		Impegni (I) (2)		Economie di Competenza (ECP=CP-I-FPV)		Residui Passivi da Esercizio di Competenza (EC=I-PC)	
		Previsioni Definitive di Cassa (CS)		Totale Pagamenti (TP=PR+PC)		Fondo Pluriennale Vincolato (FPV) (3)				Totale Residui Passivi da Riportare (TR=EP+EC)	
Missione 04 Istruzione e diritto allo studio											
0401 Programma 01	Istruzione prescolastica										
Titolo 1	Spese correnti	RS	102.244,76	PR	100.480,62	R	0,00		EP	1.764,14	
		CP	189.342,80	PC	130.172,96	I	178.238,16	ECP	11.104,64	EC	48.065,20
		CS	291.587,56	TP	230.653,58	FPV	0,00			TR	49.829,34
Titolo 2	Spese in conto capitale	RS	45.000,00	PR	42.095,15	R	-2.404,85		EP	500,00	
		CP	54.713,53	PC	7.931,92	I	35.426,82	ECP	19.286,71	EC	27.494,90
		CS	99.713,53	TP	50.027,07	FPV	0,00			TR	27.994,90
Totale Programma 01	Istruzione prescolastica	RS	147.244,76	PR	142.575,77	R	-2.404,85		EP	2.264,14	
		CP	244.056,33	PC	138.104,88	I	213.664,98	ECP	30.391,35	EC	75.560,10
		CS	391.301,09	TP	280.680,65	FPV	0,00			TR	77.824,24
0402 Programma 02	Altri ordini di istruzione non universitaria										
Titolo 1	Spese correnti	RS	32.827,89	PR	26.617,50	R	-0,39		EP	6.210,00	
		CP	83.850,00	PC	83.850,00	I	83.850,00	ECP	0,00	EC	0,00
		CS	116.677,89	TP	110.467,50	FPV	0,00			TR	6.210,00
Titolo 2	Spese in conto capitale	RS	15.250,00	PR	15.250,00	R	0,00		EP	0,00	
		CP	714.826,00	PC	0,00	I	0,00	ECP	714.826,00	EC	0,00
		CS	730.076,00	TP	15.250,00	FPV	0,00			TR	0,00
Totale Programma 02	Altri ordini di istruzione non universitaria	RS	48.077,89	PR	41.867,50	R	-0,39		EP	6.210,00	
		CP	798.676,00	PC	83.850,00	I	83.850,00	ECP	714.826,00	EC	0,00
		CS	846.753,89	TP	125.717,50	FPV	0,00			TR	6.210,00
0406 Programma 06	Servizi ausiliari all'istruzione										
Titolo 1	Spese correnti	RS	111.300,13	PR	95.203,55	R	-4.990,34		EP	11.106,24	
		CP	356.656,04	PC	215.664,26	I	302.388,92	ECP	54.267,12	EC	86.724,66
		CS	467.956,17	TP	310.867,81	FPV	0,00			TR	97.830,90
Titolo 2	Spese in conto capitale	RS	9.999,12	PR	9.999,12	R	0,00		EP	0,00	
		CP	0,00	PC	0,00	I	0,00	ECP	0,00	EC	0,00
		CS	9.999,12	TP	9.999,12	FPV	0,00			TR	0,00
Totale Programma 06	Servizi ausiliari all'istruzione	RS	121.299,25	PR	105.202,67	R	-4.990,34		EP	11.106,24	
		CP	356.656,04	PC	215.664,26	I	302.388,92	ECP	54.267,12	EC	86.724,66
		CS	477.955,29	TP	320.866,93	FPV	0,00			TR	97.830,90

COMUNE DI RIBERA

CONTO DEL BILANCIO ESERCIZIO 2023 - GESTIONE DELLE SPESE

Missione, Programma, Titolo	Denominazione	Residui Passivi al 01/01/2023 (RS)		Pagamenti in c/Residui (PR)		Riaccertamento Residui (R) (1)		Residui Passivi da Esercizi Precedenti (EP=RS-PR+R)			
		Previsioni Definitive di Competenza (CP)		Pagamenti in c/Competenza (PC)		Impegni (I) (2)		Residui Passivi da Esercizio di Competenza (EC=I-PC)			
		Previsioni Definitive di Cassa (CS)		Totale Pagamenti (TP=PR+PC)		Fondo Pluriennale Vincolato (FPV) (3)		Economie di Competenza (ECP=CP-I-FPV)		Totale Residui Passivi da Riportare (TR=EP+EC)	
Totale Missione 04	Istruzione e diritto allo studio	RS	316.621,90	PR	289.645,94	R	-7.395,58	EP	19.580,38		
		CP	1.399.388,37	PC	437.619,14	I	599.903,90	ECP	799.484,47	EC	162.284,76
		CS	1.716.010,27	TP	727.265,08	FPV	0,00	TR	181.865,14		

COMUNE DI RIBERA

CONTO DEL BILANCIO ESERCIZIO 2023 - GESTIONE DELLE SPESE

Missione, Programma, Titolo	Denominazione	Residui Passivi al 01/01/2023 (RS)		Pagamenti in c/Residui (PR)		Riaccertamento Residui (R) (1)		Residui Passivi da Esercizi Precedenti (EP=RS-PR+R)		
		Previsioni Definitive di Competenza (CP)		Pagamenti in c/Competenza (PC)		Impegni (I) (2)		Residui Passivi da Esercizio di Competenza (EC=I-PC)		
		Previsioni Definitive di Cassa (CS)		Totale Pagamenti (TP=PR+PC)		Fondo Pluriennale Vincolato (FPV) (3)		Economie di Competenza (ECP=CP-I-FPV)		Totale Residui Passivi da Riportare (TR=EP+EC)
Missione 05 Tutela e valorizzazione dei beni e delle attività culturali										
0502	Programma 02	Attività culturali e interventi diversi nel settore culturale								
Titolo 1	Spese correnti	RS	7.133,28	PR	5.694,27	R	0,00			
		CP	105.100,00	PC	91.278,75	I	93.510,46	ECP	11.589,54	
		CS	112.233,28	TP	96.973,02	FPV	0,00			
Titolo 2	Spese in conto capitale	RS	0,00	PR	0,00	R	0,00			
		CP	3.582.298,00	PC	0,00	I	39.938,92	ECP	3.542.359,08	
		CS	3.582.298,00	TP	0,00	FPV	0,00			
Totale Programma 02	Attività culturali e interventi diversi nel settore culturale	RS	7.133,28	PR	5.694,27	R	0,00			
		CP	3.687.398,00	PC	91.278,75	I	133.449,38	ECP	3.553.948,62	
		CS	3.694.531,28	TP	96.973,02	FPV	0,00			
Totale Missione 05	Tutela e valorizzazione dei beni e delle attività culturali	RS	7.133,28	PR	5.694,27	R	0,00			
		CP	3.687.398,00	PC	91.278,75	I	133.449,38	ECP	3.553.948,62	
		CS	3.694.531,28	TP	96.973,02	FPV	0,00			

COMUNE DI RIBERA

CONTO DEL BILANCIO ESERCIZIO 2023 - GESTIONE DELLE SPESE

Missione, Programma, Titolo	Denominazione	Residui Passivi al 01/01/2023 (RS)		Pagamenti in c/Residui (PR)		Riaccertamento Residui (R) (1)		Residui Passivi da Esercizi Precedenti (EP=RS-PR+R)	
		Previsioni Definitive di Competenza (CP)		Pagamenti in c/Competenza (PC)		Impegni (I) (2)		Residui Passivi da Esercizio di Competenza (EC=I-PC)	
		Previsioni Definitive di Cassa (CS)		Totale Pagamenti (TP=PR+PC)		Fondo Pluriennale Vincolato (FPV) (3)		Totale Residui Passivi da Riportare (TR=EP+EC)	
Missione 06 Politiche giovanili, sport e tempo libero									
0601 Programma 01	Sport e tempo libero								
Titolo 1	Spese correnti	RS	3.000,00	PR	3.000,00	R	0,00	EP	0,00
		CP	24.370,00	PC	13.688,69	I	24.188,69	ECP	181,31
		CS	27.370,00	TP	16.688,69	FPV	0,00	TR	10.500,00
Titolo 2	Spese in conto capitale	RS	0,00	PR	0,00	R	0,00	EP	0,00
		CP	2.594.524,00	PC	0,00	I	942.524,00	ECP	1.652.000,00
		CS	2.594.524,00	TP	0,00	FPV	0,00	TR	942.524,00
Totale Programma 01	Sport e tempo libero	RS	3.000,00	PR	3.000,00	R	0,00	EP	0,00
		CP	2.618.894,00	PC	13.688,69	I	966.712,69	ECP	1.652.181,31
		CS	2.621.894,00	TP	16.688,69	FPV	0,00	TR	953.024,00
Totale Missione 06	Politiche giovanili, sport e tempo libero	RS	3.000,00	PR	3.000,00	R	0,00	EP	0,00
		CP	2.618.894,00	PC	13.688,69	I	966.712,69	ECP	1.652.181,31
		CS	2.621.894,00	TP	16.688,69	FPV	0,00	TR	953.024,00

COMUNE DI RIBERA

CONTO DEL BILANCIO ESERCIZIO 2023 - GESTIONE DELLE SPESE

Missione, Programma, Titolo	Denominazione	Residui Passivi al 01/01/2023 (RS)		Pagamenti in c/Residui (PR)		Riaccertamento Residui (R) (1)		Residui Passivi da Esercizi Precedenti (EP=RS-PR+R)	
		Previsioni Definitive di Competenza (CP)		Pagamenti in c/Competenza (PC)		Impegni (I) (2)		Residui Passivi da Esercizio di Competenza (EC=I-PC)	
		Previsioni Definitive di Cassa (CS)		Totale Pagamenti (TP=PR+PC)		Fondo Pluriennale Vincolato (FPV) (3)		Totale Residui Passivi da Riportare (TR=EP+EC)	
Missione 07 Turismo									
0701 Programma 01	Sviluppo e valorizzazione del turismo								
Titolo 1	Spese correnti	RS	59.570,09	PR	49.565,00	R	0,00	EP	10.005,09
		CP	172.075,29	PC	84.714,78	I	129.712,60	EC	44.997,82
		CS	229.145,38	TP	134.279,78	FPV	0,00	TR	55.002,91
Titolo 2	Spese in conto capitale	RS	0,00	PR	0,00	R	0,00	EP	0,00
		CP	15.000,00	PC	0,00	I	14.300,00	EC	14.300,00
		CS	15.000,00	TP	0,00	FPV	0,00	TR	14.300,00
Totale Programma 01	Sviluppo e valorizzazione del turismo	RS	59.570,09	PR	49.565,00	R	0,00	EP	10.005,09
		CP	187.075,29	PC	84.714,78	I	144.012,60	EC	59.297,82
		CS	244.145,38	TP	134.279,78	FPV	0,00	TR	69.302,91
Totale Missione 07	Turismo	RS	59.570,09	PR	49.565,00	R	0,00	EP	10.005,09
		CP	187.075,29	PC	84.714,78	I	144.012,60	EC	59.297,82
		CS	244.145,38	TP	134.279,78	FPV	0,00	TR	69.302,91

COMUNE DI RIBERA

CONTO DEL BILANCIO ESERCIZIO 2023 - GESTIONE DELLE SPESE

Missione, Programma, Titolo	Denominazione	Residui Passivi al 01/01/2023 (RS)		Pagamenti in c/Residui (PR)		Riaccertamento Residui (R) (1)		Residui Passivi da Esercizi Precedenti (EP=RS-PR+R)	
		Previsioni Definitive di Competenza (CP)		Pagamenti in c/Competenza (PC)		Impegni (I) (2)		Residui Passivi da Esercizio di Competenza (EC=I-PC)	
		Previsioni Definitive di Cassa (CS)		Totale Pagamenti (TP=PR+PC)		Fondo Pluriennale Vincolato (FPV) (3)		Totale Residui Passivi da Riportare (TR=EP+EC)	
Missione 08 Aspetto del territorio ed edilizia abitativa									
0801 Programma 01	Urbanistica e assetto del territorio								
Titolo 1	Spese correnti	RS 0,00	PR 0,00	R 0,00				EP 0,00	
		CP 227.282,32	PC 194.384,31	I 194.384,31	ECP 32.898,01			EC 0,00	
		CS 227.282,32	TP 194.384,31	FPV 0,00				TR 0,00	
Titolo 2	Spese in conto capitale	RS 4.000,00	PR 0,00	R -4.000,00				EP 0,00	
		CP 0,00	PC 0,00	I 0,00	ECP 0,00			EC 0,00	
		CS 4.000,00	TP 0,00	FPV 0,00				TR 0,00	
Totale Programma 01	Urbanistica e assetto del territorio	RS 4.000,00	PR 0,00	R -4.000,00				EP 0,00	
		CP 227.282,32	PC 194.384,31	I 194.384,31	ECP 32.898,01			EC 0,00	
		CS 231.282,32	TP 194.384,31	FPV 0,00				TR 0,00	
0802 Programma 02	Edilizia residenziale pubblica e locale e piani di edilizia economico-popolare								
Titolo 1	Spese correnti	RS 0,00	PR 0,00	R 0,00				EP 0,00	
		CP 636.600,00	PC 74.005,94	I 74.005,94	ECP 562.594,06			EC 0,00	
		CS 636.600,00	TP 74.005,94	FPV 0,00				TR 0,00	
Titolo 2	Spese in conto capitale	RS 0,00	PR 0,00	R 0,00				EP 0,00	
		CP 7.217,05	PC 0,00	I 0,00	ECP 7.217,05			EC 0,00	
		CS 7.217,05	TP 0,00	FPV 0,00				TR 0,00	
Totale Programma 02	Edilizia residenziale pubblica e locale e piani di edilizia economico-popolare	RS 0,00	PR 0,00	R 0,00				EP 0,00	
		CP 643.817,05	PC 74.005,94	I 74.005,94	ECP 569.811,11			EC 0,00	
		CS 643.817,05	TP 74.005,94	FPV 0,00				TR 0,00	
Totale Missione 08	Aspetto del territorio ed edilizia abitativa	RS 4.000,00	PR 0,00	R -4.000,00				EP 0,00	
		CP 871.099,37	PC 268.390,25	I 268.390,25	ECP 602.709,12			EC 0,00	
		CS 875.099,37	TP 268.390,25	FPV 0,00				TR 0,00	

COMUNE DI RIBERA

CONTO DEL BILANCIO ESERCIZIO 2023 - GESTIONE DELLE SPESE

Missione, Programma, Titolo	Denominazione	Residui Passivi al 01/01/2023 (RS)		Pagamenti in c/Residui (PR)		Riaccertamento Residui (R) (1)		Residui Passivi da Esercizi Precedenti (EP=RS-PR+R)			
		Previsioni Definitive di Competenza (CP)		Pagamenti in c/Competenza (PC)		Impegni (I) (2)		Economie di Competenza (ECP=CP-I-FPV)		Residui Passivi da Esercizio di Competenza (EC=I-PC)	
		Previsioni Definitive di Cassa (CS)		Totale Pagamenti (TP=PR+PC)		Fondo Pluriennale Vincolato (FPV) (3)				Totale Residui Passivi da Riportare (TR=EP+EC)	
Missione 09 Sviluppo sostenibile e tutela del territorio e dell'ambiente											
0902 Programma 02	Tutela, valorizzazione e recupero ambientale										
Titolo 1	Spese correnti	RS	23.658,66	PR	23.213,75	R	-0,01			EP	444,90
		CP	164.470,00	PC	97.394,66	I	146.044,61	ECP	18.425,39	EC	48.649,95
		CS	188.128,66	TP	120.608,41	FPV	0,00			TR	49.094,85
Titolo 2	Spese in conto capitale	RS	34.400,57	PR	34.400,57	R	0,00			EP	0,00
		CP	20.297,56	PC	7.030,02	I	7.291,02	ECP	13.006,54	EC	261,00
		CS	54.698,13	TP	41.430,59	FPV	0,00			TR	261,00
Totale Programma 02	Tutela, valorizzazione e recupero ambientale	RS	58.059,23	PR	57.614,32	R	-0,01			EP	444,90
		CP	184.767,56	PC	104.424,68	I	153.335,63	ECP	31.431,93	EC	48.910,95
		CS	242.826,79	TP	162.039,00	FPV	0,00			TR	49.355,85
0903 Programma 03	Rifiuti										
Titolo 1	Spese correnti	RS	1.573.740,82	PR	1.551.451,64	R	-7.944,17			EP	14.345,01
		CP	5.125.159,42	PC	4.385.165,90	I	4.940.668,23	ECP	184.491,19	EC	555.502,33
		CS	6.698.900,24	TP	5.936.617,54	FPV	0,00			TR	569.847,34
Titolo 2	Spese in conto capitale	RS	231.858,74	PR	208.171,00	R	0,00			EP	23.687,74
		CP	0,00	PC	0,00	I	0,00	ECP	0,00	EC	0,00
		CS	231.858,74	TP	208.171,00	FPV	0,00			TR	23.687,74
Totale Programma 03	Rifiuti	RS	1.805.599,56	PR	1.759.622,64	R	-7.944,17			EP	38.032,75
		CP	5.125.159,42	PC	4.385.165,90	I	4.940.668,23	ECP	184.491,19	EC	555.502,33
		CS	6.930.758,98	TP	6.144.788,54	FPV	0,00			TR	593.535,08
0904 Programma 04	Servizio idrico integrato										
Titolo 1	Spese correnti	RS	0,00	PR	0,00	R	0,00			EP	0,00
		CP	511.928,35	PC	0,00	I	0,00	ECP	511.928,35	EC	0,00
		CS	511.928,35	TP	0,00	FPV	0,00			TR	0,00
Totale Programma 04	Servizio idrico integrato	RS	0,00	PR	0,00	R	0,00			EP	0,00
		CP	511.928,35	PC	0,00	I	0,00	ECP	511.928,35	EC	0,00
		CS	511.928,35	TP	0,00	FPV	0,00			TR	0,00
Totale Missione 09	Sviluppo sostenibile e tutela del territorio e dell'ambiente	RS	1.863.658,79	PR	1.817.236,96	R	-7.944,18			EP	38.477,65
		CP	5.821.855,33	PC	4.489.590,58	I	5.094.003,86	ECP	727.851,47	EC	604.413,28
		CS	7.685.514,12	TP	6.306.827,54	FPV	0,00			TR	642.890,93

COMUNE DI RIBERA**CONTO DEL BILANCIO ESERCIZIO 2023 - GESTIONE DELLE SPESE**

Missione, Programma, Titolo	Denominazione	Residui Passivi al 01/01/2023 (RS)	Pagamenti in c/Residui (PR)	Riaccertamento Residui (R) (1)		Residui Passivi da Esercizi Precedenti (EP=RS-PR+R)
		Previsioni Definitive di Competenza (CP)	Pagamenti in c/Competenza (PC)	Impegni (I) (2)	Economie di Competenza (ECP=CP-I-FPV)	Residui Passivi da Esercizio di Competenza (EC=I-PC)
		Previsioni Definitive di Cassa (CS)	Totale Pagamenti (TP=PR+PC)	Fondo Pluriennale Vincolato (FPV) (3)		Totale Residui Passivi da Riportare (TR=EP+EC)

COMUNE DI RIBERA

CONTO DEL BILANCIO ESERCIZIO 2023 - GESTIONE DELLE SPESE

Missione, Programma, Titolo	Denominazione	Residui Passivi al 01/01/2023 (RS)		Pagamenti in c/Residui (PR)		Riaccertamento Residui (R) (1)		Residui Passivi da Esercizi Precedenti (EP=RS-PR+R)			
		Previsioni Definitive di Competenza (CP)		Pagamenti in c/Competenza (PC)		Impegni (I) (2)		Residui Passivi da Esercizio di Competenza (EC=I-PC)			
		Previsioni Definitive di Cassa (CS)		Totale Pagamenti (TP=PR+PC)		Fondo Pluriennale Vincolato (FPV) (3)		Economie di Competenza (ECP=CP-I-FPV)		Totale Residui Passivi da Riportare (TR=EP+EC)	
Missione 10 Trasporti e diritto alla mobilità											
1002 Programma 02	Trasporto pubblico locale										
Titolo 1	Spese correnti	RS	153.808,78	PR	104.442,14	R	0,00			EP	49.366,64
		CP	436.000,00	PC	417.768,55	I	435.175,57	ECP	824,43	EC	17.407,02
		CS	589.808,78	TP	522.210,69	FPV	0,00			TR	66.773,66
Totale Programma 02	Trasporto pubblico locale	RS	153.808,78	PR	104.442,14	R	0,00			EP	49.366,64
		CP	436.000,00	PC	417.768,55	I	435.175,57	ECP	824,43	EC	17.407,02
		CS	589.808,78	TP	522.210,69	FPV	0,00			TR	66.773,66
1005 Programma 05	Viabilità e infrastrutture stradali										
Titolo 1	Spese correnti	RS	202.910,96	PR	137.057,29	R	-65.853,67			EP	0,00
		CP	664.574,41	PC	282.282,67	I	516.769,39	ECP	147.805,02	EC	234.486,72
		CS	867.485,37	TP	419.339,96	FPV	0,00			TR	234.486,72
Titolo 2	Spese in conto capitale	RS	167.860,14	PR	54.250,20	R	-69.112,03			EP	44.497,91
		CP	2.146.861,24	PC	290.309,45	I	400.027,74	ECP	1.076.316,49	EC	109.718,29
		CS	1.644.204,37	TP	344.559,65	FPV	670.517,01			TR	154.216,20
Totale Programma 05	Viabilità e infrastrutture stradali	RS	370.771,10	PR	191.307,49	R	-134.965,70			EP	44.497,91
		CP	2.811.435,65	PC	572.592,12	I	916.797,13	ECP	1.224.121,51	EC	344.205,01
		CS	2.511.689,74	TP	763.899,61	FPV	670.517,01			TR	388.702,92
Totale Missione 10	Trasporti e diritto alla mobilità	RS	524.579,88	PR	295.749,63	R	-134.965,70			EP	93.864,55
		CP	3.247.435,65	PC	990.360,67	I	1.351.972,70	ECP	1.224.945,94	EC	361.612,03
		CS	3.101.498,52	TP	1.286.110,30	FPV	670.517,01			TR	455.476,58

COMUNE DI RIBERA

CONTO DEL BILANCIO ESERCIZIO 2023 - GESTIONE DELLE SPESE

Missione, Programma, Titolo	Denominazione	Residui Passivi al 01/01/2023 (RS)		Pagamenti in c/Residui (PR)		Riaccertamento Residui (R) (1)		Residui Passivi da Esercizi Precedenti (EP=RS-PR+R)	
		Previsioni Definitive di Competenza (CP)		Pagamenti in c/Competenza (PC)		Impegni (I) (2)		Residui Passivi da Esercizio di Competenza (EC=I-PC)	
		Previsioni Definitive di Cassa (CS)		Totale Pagamenti (TP=PR+PC)		Fondo Pluriennale Vincolato (FPV) (3)		Totale Residui Passivi da Riportare (TR=EP+EC)	
Missione 11 Soccorso civile									
1101 Programma 01	Sistema di protezione civile								
Titolo 1	Spese correnti	RS	3.134,00	PR	3.134,00	R	0,00	EP	0,00
		CP	18.796,83	PC	6.834,50	I	12.631,33	ECP	6.165,50
		CS	21.930,83	TP	9.968,50	FPV	0,00	TR	5.796,83
Totale Programma 01	Sistema di protezione civile	RS	3.134,00	PR	3.134,00	R	0,00	EP	0,00
		CP	18.796,83	PC	6.834,50	I	12.631,33	ECP	6.165,50
		CS	21.930,83	TP	9.968,50	FPV	0,00	TR	5.796,83
Totale Missione 11	Soccorso civile	RS	3.134,00	PR	3.134,00	R	0,00	EP	0,00
		CP	18.796,83	PC	6.834,50	I	12.631,33	ECP	6.165,50
		CS	21.930,83	TP	9.968,50	FPV	0,00	TR	5.796,83

COMUNE DI RIBERA

CONTO DEL BILANCIO ESERCIZIO 2023 - GESTIONE DELLE SPESE

Missione, Programma, Titolo	Denominazione	Residui Passivi al 01/01/2023 (RS)		Pagamenti in c/Residui (PR)		Riaccertamento Residui (R) (1)		Residui Passivi da Esercizi Precedenti (EP=RS-PR+R)	
		Previsioni Definitive di Competenza (CP)		Pagamenti in c/Competenza (PC)		Impegni (I) (2)		Residui Passivi da Esercizio di Competenza (EC=I-PC)	
		Previsioni Definitive di Cassa (CS)		Totale Pagamenti (TP=PR+PC)		Fondo Pluriennale Vincolato (FPV) (3)		Totale Residui Passivi da Riportare (TR=EP+EC)	
Missione 12 Diritti sociali, politiche sociali e famiglia									
1201 Programma 01	Interventi per l'infanzia e i minori e per asili nido								
Titolo 1	Spese correnti	RS	183.543,85	PR	183.528,23	R	-15,62	EP	0,00
		CP	1.150.909,31	PC	554.697,61	I	798.257,82	ECP	352.651,49
		CS	1.334.453,16	TP	738.225,84	FPV	0,00	TR	243.560,21
Totale Programma 01	Interventi per l'infanzia e i minori e per asili nido	RS	183.543,85	PR	183.528,23	R	-15,62	EP	0,00
		CP	1.150.909,31	PC	554.697,61	I	798.257,82	ECP	352.651,49
		CS	1.334.453,16	TP	738.225,84	FPV	0,00	TR	243.560,21
1202 Programma 02	Interventi per la disabilità								
Titolo 1	Spese correnti	RS	239.250,77	PR	180.772,18	R	-8,41	EP	58.470,18
		CP	1.682.988,57	PC	816.598,48	I	1.118.982,88	ECP	564.005,69
		CS	1.922.239,34	TP	997.370,66	FPV	0,00	TR	360.854,58
Totale Programma 02	Interventi per la disabilità	RS	239.250,77	PR	180.772,18	R	-8,41	EP	58.470,18
		CP	1.682.988,57	PC	816.598,48	I	1.118.982,88	ECP	564.005,69
		CS	1.922.239,34	TP	997.370,66	FPV	0,00	TR	360.854,58
1203 Programma 03	Interventi per gli anziani								
Titolo 1	Spese correnti	RS	1.125,90	PR	1.125,90	R	0,00	EP	0,00
		CP	40.281,49	PC	28.591,50	I	35.316,75	ECP	4.964,74
		CS	41.407,39	TP	29.717,40	FPV	0,00	TR	6.725,25
Totale Programma 03	Interventi per gli anziani	RS	1.125,90	PR	1.125,90	R	0,00	EP	0,00
		CP	40.281,49	PC	28.591,50	I	35.316,75	ECP	4.964,74
		CS	41.407,39	TP	29.717,40	FPV	0,00	TR	6.725,25
1204 Programma 04	Interventi per soggetti a rischio di esclusione sociale								
Titolo 1	Spese correnti	RS	33.363,00	PR	32.985,06	R	-377,94	EP	0,00
		CP	712.803,63	PC	77.186,15	I	81.752,41	ECP	249.422,22
		CS	364.537,63	TP	110.171,21	FPV	381.629,00	TR	4.566,26
Totale Programma 04	Interventi per soggetti a rischio di esclusione sociale	RS	33.363,00	PR	32.985,06	R	-377,94	EP	0,00
		CP	712.803,63	PC	77.186,15	I	81.752,41	ECP	249.422,22
		CS	364.537,63	TP	110.171,21	FPV	381.629,00	TR	4.566,26

COMUNE DI RIBERA

CONTO DEL BILANCIO ESERCIZIO 2023 - GESTIONE DELLE SPESE

Missione, Programma, Titolo	Denominazione	Residui Passivi al 01/01/2023 (RS)		Pagamenti in c/Residui (PR)		Riaccertamento Residui (R) (1)		Residui Passivi da Esercizi Precedenti (EP=RS-PR+R)		
		Previsioni Definitive di Competenza (CP)		Pagamenti in c/Competenza (PC)		Impegni (I) (2)		Residui Passivi da Esercizio di Competenza (EC=I-PC)		
		Previsioni Definitive di Cassa (CS)		Totale Pagamenti (TP=PR+PC)		Fondo Pluriennale Vincolato (FPV) (3)		Economie di Competenza (ECP=CP-I-FPV)		Totale Residui Passivi da Riportare (TR=EP+EC)
1205 Programma 05	Interventi per le famiglie									
Titolo 1	Spese correnti	RS	386.935,72	PR	372.052,56	R	0,00	EP	14.883,16	
		CP	17.600,00	PC	16.052,10	I	16.395,00	EC	342,90	
		CS	404.535,72	TP	388.104,66	FPV	0,00	TR	15.226,06	
Totale Programma 05	Interventi per le famiglie	RS	386.935,72	PR	372.052,56	R	0,00	EP	14.883,16	
		CP	17.600,00	PC	16.052,10	I	16.395,00	EC	342,90	
		CS	404.535,72	TP	388.104,66	FPV	0,00	TR	15.226,06	
1207 Programma 07	Programmazione e governo della rete dei servizi sociosanitari e sociali									
Titolo 1	Spese correnti	RS	652.173,04	PR	441.398,16	R	-84.366,75	EP	126.408,13	
		CP	2.817.559,42	PC	491.617,15	I	1.016.778,51	EC	525.161,36	
		CS	3.434.882,06	TP	933.015,31	FPV	34.850,40	TR	651.569,49	
Titolo 2	Spese in conto capitale	RS	0,00	PR	0,00	R	0,00	EP	0,00	
		CP	17.325,45	PC	0,00	I	0,00	EC	0,00	
		CS	17.325,45	TP	0,00	FPV	0,00	TR	0,00	
Totale Programma 07	Programmazione e governo della rete dei servizi sociosanitari e sociali	RS	652.173,04	PR	441.398,16	R	-84.366,75	EP	126.408,13	
		CP	2.834.884,87	PC	491.617,15	I	1.016.778,51	EC	525.161,36	
		CS	3.452.207,51	TP	933.015,31	FPV	34.850,40	TR	651.569,49	
1209 Programma 09	Servizio necroscopico e cimiteriale									
Titolo 1	Spese correnti	RS	0,00	PR	0,00	R	0,00	EP	0,00	
		CP	176.337,00	PC	157.097,76	I	157.097,76	EC	0,00	
		CS	176.337,00	TP	157.097,76	FPV	0,00	TR	0,00	
Titolo 2	Spese in conto capitale	RS	12.396,75	PR	9.876,85	R	-2.519,90	EP	0,00	
		CP	54.000,00	PC	0,00	I	0,00	EC	0,00	
		CS	66.396,75	TP	9.876,85	FPV	0,00	TR	0,00	
Totale Programma 09	Servizio necroscopico e cimiteriale	RS	12.396,75	PR	9.876,85	R	-2.519,90	EP	0,00	
		CP	230.337,00	PC	157.097,76	I	157.097,76	EC	0,00	
		CS	242.733,75	TP	166.974,61	FPV	0,00	TR	0,00	
Totale Missione 12	Diritti sociali, politiche sociali e famiglia	RS	1.508.789,03	PR	1.221.738,94	R	-87.288,62	EP	199.761,47	
		CP	6.669.804,87	PC	2.141.840,75	I	3.224.581,13	EC	1.082.740,38	
		CS	7.762.114,50	TP	3.363.579,69	FPV	416.479,40	TR	1.282.501,85	

COMUNE DI RIBERA

CONTO DEL BILANCIO ESERCIZIO 2023 - GESTIONE DELLE SPESE

Missione, Programma, Titolo	Denominazione	Residui Passivi al 01/01/2023 (RS)		Pagamenti in c/Residui (PR)		Riaccertamento Residui (R) (1)		Residui Passivi da Esercizi Precedenti (EP=RS-PR+R)	
		Previsioni Definitive di Competenza (CP)		Pagamenti in c/Competenza (PC)		Impegni (I) (2)		Residui Passivi da Esercizi di Competenza (EC=I-PC)	
		Previsioni Definitive di Cassa (CS)		Totale Pagamenti (TP=PR+PC)		Fondo Pluriennale Vincolato (FPV) (3)		Totale Residui Passivi da Riportare (TR=EP+EC)	
Missione 13 Tutela della salute									
1307 Programma 07	Ulteriori spese in materia sanitaria								
Titolo 1	Spese correnti	RS	0,00	PR	0,00	R	0,00	EP	0,00
		CP	34.810,26	PC	0,00	I	26.030,26	ECP	8.780,00
		CS	34.810,26	TP	0,00	FPV	0,00	TR	26.030,26
Totale Programma 07	Ulteriori spese in materia sanitaria	RS	0,00	PR	0,00	R	0,00	EP	0,00
		CP	34.810,26	PC	0,00	I	26.030,26	ECP	8.780,00
		CS	34.810,26	TP	0,00	FPV	0,00	TR	26.030,26
Totale Missione 13	Tutela della salute	RS	0,00	PR	0,00	R	0,00	EP	0,00
		CP	34.810,26	PC	0,00	I	26.030,26	ECP	8.780,00
		CS	34.810,26	TP	0,00	FPV	0,00	TR	26.030,26

COMUNE DI RIBERA

CONTO DEL BILANCIO ESERCIZIO 2023 - GESTIONE DELLE SPESE

Missione, Programma, Titolo	Denominazione	Residui Passivi al 01/01/2023 (RS)		Pagamenti in c/Residui (PR)		Riaccertamento Residui (R) (1)		Residui Passivi da Esercizi Precedenti (EP=RS-PR+R)	
		Previsioni Definitive di Competenza (CP)		Pagamenti in c/Competenza (PC)		Impegni (I) (2)		Residui Passivi da Esercizio di Competenza (EC=I-PC)	
		Previsioni Definitive di Cassa (CS)		Totale Pagamenti (TP=PR+PC)		Fondo Pluriennale Vincolato (FPV) (3)		Totale Residui Passivi da Riportare (TR=EP+EC)	
Missione 14 Sviluppo economico e competitività									
1402 Programma 02	Commercio - reti distributive - tutela dei consumatori								
Titolo 1	Spese correnti	RS 46.964,11	PR 22.606,49	R -950,67				EP 23.406,95	
		CP 403.489,00	PC 303.754,43	I 339.732,32	ECP 63.756,68			EC 35.977,89	
		CS 450.453,11	TP 326.360,92	FPV 0,00				TR 59.384,84	
Titolo 2	Spese in conto capitale	RS 0,00	PR 0,00	R 0,00				EP 0,00	
		CP 117.732,59	PC 0,00	I 117.732,59	ECP 0,00			EC 117.732,59	
		CS 117.732,59	TP 0,00	FPV 0,00				TR 117.732,59	
Totale Programma 02	Commercio - reti distributive - tutela dei consumatori	RS 46.964,11	PR 22.606,49	R -950,67				EP 23.406,95	
		CP 521.221,59	PC 303.754,43	I 457.464,91	ECP 63.756,68			EC 153.710,48	
		CS 568.185,70	TP 326.360,92	FPV 0,00				TR 177.117,43	
1404 Programma 04	Reti e altri servizi di pubblica utilità								
Titolo 1	Spese correnti	RS 1.116.296,32	PR 994.417,52	R -1.878,80				EP 120.000,00	
		CP 985.095,31	PC 286.909,21	I 977.095,29	ECP 8.000,02			EC 690.186,08	
		CS 2.101.391,63	TP 1.281.326,73	FPV 0,00				TR 810.186,08	
Titolo 2	Spese in conto capitale	RS 0,00	PR 0,00	R 0,00				EP 0,00	
		CP 117.473,37	PC 0,00	I 0,00	ECP 117.473,37			EC 0,00	
		CS 117.473,37	TP 0,00	FPV 0,00				TR 0,00	
Totale Programma 04	Reti e altri servizi di pubblica utilità	RS 1.116.296,32	PR 994.417,52	R -1.878,80				EP 120.000,00	
		CP 1.102.568,68	PC 286.909,21	I 977.095,29	ECP 125.473,39			EC 690.186,08	
		CS 2.218.865,00	TP 1.281.326,73	FPV 0,00				TR 810.186,08	
Totale Missione 14	Sviluppo economico e competitività	RS 1.163.260,43	PR 1.017.024,01	R -2.829,47				EP 143.406,95	
		CP 1.623.790,27	PC 590.663,64	I 1.434.560,20	ECP 189.230,07			EC 843.896,56	
		CS 2.787.050,70	TP 1.607.687,65	FPV 0,00				TR 987.303,51	

COMUNE DI RIBERA

CONTO DEL BILANCIO ESERCIZIO 2023 - GESTIONE DELLE SPESE

Missione, Programma, Titolo	Denominazione	Residui Passivi al 01/01/2023 (RS)		Pagamenti in c/Residui (PR)		Riaccertamento Residui (R) (1)		Residui Passivi da Esercizi Precedenti (EP=RS-PR+R)	
		Previsioni Definitive di Competenza (CP)		Pagamenti in c/Competenza (PC)		Impegni (I) (2)		Residui Passivi da Esercizio di Competenza (EC=I-PC)	
		Previsioni Definitive di Cassa (CS)		Totale Pagamenti (TP=PR+PC)		Fondo Pluriennale Vincolato (FPV) (3)		Totale Residui Passivi da Riportare (TR=EP+EC)	
Missione 16 Agricoltura, politiche agroalimentari e pesca									
1601 Programma 01	Sviluppo del settore agricolo e del sistema agroalimentare								
Titolo 1	Spese correnti	RS	8.485,29	PR	8.485,29	R	0,00	EP	0,00
		CP	224.100,00	PC	202.943,99	I	202.943,99	ECP	21.156,01
		CS	232.585,29	TP	211.429,28	FPV	0,00	TR	0,00
Titolo 2	Spese in conto capitale	RS	113.003,94	PR	13.736,42	R	-99.267,52	EP	0,00
		CP	0,00	PC	0,00	I	0,00	ECP	0,00
		CS	113.003,94	TP	13.736,42	FPV	0,00	TR	0,00
Totale Programma 01	Sviluppo del settore agricolo e del sistema agroalimentare	RS	121.489,23	PR	22.221,71	R	-99.267,52	EP	0,00
		CP	224.100,00	PC	202.943,99	I	202.943,99	ECP	21.156,01
		CS	345.589,23	TP	225.165,70	FPV	0,00	TR	0,00
Totale Missione 16	Agricoltura, politiche agroalimentari e pesca	RS	121.489,23	PR	22.221,71	R	-99.267,52	EP	0,00
		CP	224.100,00	PC	202.943,99	I	202.943,99	ECP	21.156,01
		CS	345.589,23	TP	225.165,70	FPV	0,00	TR	0,00

COMUNE DI RIBERA

CONTO DEL BILANCIO ESERCIZIO 2023 - GESTIONE DELLE SPESE

Missione, Programma, Titolo	Denominazione	Residui Passivi al 01/01/2023 (RS)		Pagamenti in c/Residui (PR)		Riaccertamento Residui (R) (1)		Residui Passivi da Esercizi Precedenti (EP=RS-PR+R)	
		Previsioni Definitive di Competenza (CP)		Pagamenti in c/Competenza (PC)		Impegni (I) (2)		Residui Passivi da Esercizio di Competenza (EC=I-PC)	
		Previsioni Definitive di Cassa (CS)		Totale Pagamenti (TP=PR+PC)		Fondo Pluriennale Vincolato (FPV) (3)		Totale Residui Passivi da Riportare (TR=EP+EC)	
Missione 17 Energia e diversificazione delle fonti energetiche									
1701 Programma 01	Fonti energetiche								
Titolo 2	Spese in conto capitale	RS	0,00	PR	0,00	R	0,00	EP	0,00
		CP	0,00	PC	0,00	I	0,00	ECP	0,00
		CS	0,00	TP	0,00	FPV	0,00	TR	0,00
Totale Programma 01	Fonti energetiche	RS	0,00	PR	0,00	R	0,00	EP	0,00
		CP	0,00	PC	0,00	I	0,00	ECP	0,00
		CS	0,00	TP	0,00	FPV	0,00	TR	0,00
Totale Missione 17	Energia e diversificazione delle fonti energetiche	RS	0,00	PR	0,00	R	0,00	EP	0,00
		CP	0,00	PC	0,00	I	0,00	ECP	0,00
		CS	0,00	TP	0,00	FPV	0,00	TR	0,00

COMUNE DI RIBERA

CONTO DEL BILANCIO ESERCIZIO 2023 - GESTIONE DELLE SPESE

Missione, Programma, Titolo	Denominazione	Residui Passivi al 01/01/2023 (RS)		Pagamenti in c/Residui (PR)		Riaccertamento Residui (R) (1)		Residui Passivi da Esercizi Precedenti (EP=RS-PR+R)	
		Previsioni Definitive di Competenza (CP)		Pagamenti in c/Competenza (PC)		Impegni (I) (2)		Residui Passivi da Esercizio di Competenza (EC=I-PC)	
		Previsioni Definitive di Cassa (CS)		Totale Pagamenti (TP=PR+PC)		Fondo Pluriennale Vincolato (FPV) (3)		Totale Residui Passivi da Riportare (TR=EP+EC)	
Missione 20 Fondi e accantonamenti									
2001 Programma 01	Fondo di riserva								
Titolo 1	Spese correnti	RS	0,00	PR	0,00	R	0,00	EP	0,00
		CP	70.873,66	PC	0,00	I	0,00	ECP	70.873,66
		CS	70.873,66	TP	0,00	FPV	0,00	EC	0,00
								TR	0,00
Totale Programma 01	Fondo di riserva	RS	0,00	PR	0,00	R	0,00	EP	0,00
		CP	70.873,66	PC	0,00	I	0,00	ECP	70.873,66
		CS	70.873,66	TP	0,00	FPV	0,00	EC	0,00
								TR	0,00
2002 Programma 02	Fondo crediti di dubbia esigibilità								
Titolo 1	Spese correnti	RS	0,00	PR	0,00	R	0,00	EP	0,00
		CP	1.833.026,81	PC	0,00	I	0,00	ECP	1.833.026,81
		CS	0,00	TP	0,00	FPV	0,00	EC	0,00
								TR	0,00
Titolo 2	Spese in conto capitale	RS	0,00	PR	0,00	R	0,00	EP	0,00
		CP	23.782,95	PC	0,00	I	0,00	ECP	23.782,95
		CS	0,00	TP	0,00	FPV	0,00	EC	0,00
								TR	0,00
Totale Programma 02	Fondo crediti di dubbia esigibilità	RS	0,00	PR	0,00	R	0,00	EP	0,00
		CP	1.856.809,76	PC	0,00	I	0,00	ECP	1.856.809,76
		CS	0,00	TP	0,00	FPV	0,00	EC	0,00
								TR	0,00
2003 Programma 03	Altri fondi								
Titolo 1	Spese correnti	RS	0,00	PR	0,00	R	0,00	EP	0,00
		CP	139.536,04	PC	0,00	I	0,00	ECP	139.536,04
		CS	0,00	TP	0,00	FPV	0,00	EC	0,00
								TR	0,00
Totale Programma 03	Altri fondi	RS	0,00	PR	0,00	R	0,00	EP	0,00
		CP	139.536,04	PC	0,00	I	0,00	ECP	139.536,04
		CS	0,00	TP	0,00	FPV	0,00	EC	0,00
								TR	0,00
Totale Missione 20	Fondi e accantonamenti	RS	0,00	PR	0,00	R	0,00	EP	0,00
		CP	2.067.219,46	PC	0,00	I	0,00	ECP	2.067.219,46
		CS	70.873,66	TP	0,00	FPV	0,00	EC	0,00
								TR	0,00

COMUNE DI RIBERA

CONTO DEL BILANCIO ESERCIZIO 2023 - GESTIONE DELLE SPESE

Missione, Programma, Titolo	Denominazione	Residui Passivi al 01/01/2023 (RS)		Pagamenti in c/Residui (PR)		Riaccertamento Residui (R) (1)		Residui Passivi da Esercizi Precedenti (EP=RS-PR+R)	
		Previsioni Definitive di Competenza (CP)		Pagamenti in c/Competenza (PC)		Impegni (I) (2)		Residui Passivi da Esercizio di Competenza (EC=I-PC)	
		Previsioni Definitive di Cassa (CS)		Totale Pagamenti (TP=PR+PC)		Fondo Pluriennale Vincolato (FPV) (3)		Totale Residui Passivi da Riportare (TR=EP+EC)	
Missione 50 Debito pubblico									
5001 Programma 01	Quota interessi ammortamento mutui e prestiti obbligazionari								
Titolo 1	Spese correnti	RS 0,00	PR 0,00	R 0,00				EP 0,00	
		CP 28.731,92	PC 27.181,92	I 27.181,92	ECP 1.550,00			EC 0,00	
		CS 28.731,92	TP 27.181,92	FPV 0,00				TR 0,00	
Totale Programma 01	Quota interessi ammortamento mutui e prestiti obbligazionari	RS 0,00	PR 0,00	R 0,00				EP 0,00	
		CP 28.731,92	PC 27.181,92	I 27.181,92	ECP 1.550,00			EC 0,00	
		CS 28.731,92	TP 27.181,92	FPV 0,00				TR 0,00	
5002 Programma 02	Quota capitale ammortamento mutui e prestiti obbligazionari								
Titolo 4	Rimborso Prestiti	RS 0,00	PR 0,00	R 0,00				EP 0,00	
		CP 159.250,20	PC 159.250,20	I 159.250,20	ECP 0,00			EC 0,00	
		CS 159.250,20	TP 159.250,20	FPV 0,00				TR 0,00	
Totale Programma 02	Quota capitale ammortamento mutui e prestiti obbligazionari	RS 0,00	PR 0,00	R 0,00				EP 0,00	
		CP 159.250,20	PC 159.250,20	I 159.250,20	ECP 0,00			EC 0,00	
		CS 159.250,20	TP 159.250,20	FPV 0,00				TR 0,00	
Totale Missione 50	Debito pubblico	RS 0,00	PR 0,00	R 0,00				EP 0,00	
		CP 187.982,12	PC 186.432,12	I 186.432,12	ECP 1.550,00			EC 0,00	
		CS 187.982,12	TP 186.432,12	FPV 0,00				TR 0,00	

COMUNE DI RIBERA

CONTO DEL BILANCIO ESERCIZIO 2023 - GESTIONE DELLE SPESE

Missione, Programma, Titolo	Denominazione	Residui Passivi al 01/01/2023 (RS)		Pagamenti in c/Residui (PR)		Riaccertamento Residui (R) (1)		Residui Passivi da Esercizi Precedenti (EP=RS-PR+R)		
		Previsioni Definitive di Competenza (CP)		Pagamenti in c/Competenza (PC)		Impegni (I) (2)		Residui Passivi da Esercizio di Competenza (EC=I-PC)		
		Previsioni Definitive di Cassa (CS)		Totale Pagamenti (TP=PR+PC)		Fondo Pluriennale Vincolato (FPV) (3)		Totale Residui Passivi da Riportare (TR=EP+EC)		
Missione 60 Anticipazioni finanziarie										
6001	Programma 01	Restituzione anticipazione di tesoreria								
Titolo 5	Chiusura Anticipazioni ricevute da istituto tesoriere/cassiere	RS	0,00	PR	0,00	R	0,00	EP	0,00	
		CP	10.000.000,00	PC	0,00	I	0,00	ECP	10.000.000,00	
		CS	10.000.000,00	TP	0,00	FPV	0,00	EC	0,00	
								TR	0,00	
Totale	Restituzione anticipazione di tesoreria	RS	0,00	PR	0,00	R	0,00	EP	0,00	
Programma 01		CP	10.000.000,00	PC	0,00	I	0,00	ECP	10.000.000,00	
		CS	10.000.000,00	TP	0,00	FPV	0,00	EC	0,00	
								TR	0,00	
Totale Missione 60	Anticipazioni finanziarie	RS	0,00	PR	0,00	R	0,00	EP	0,00	
		CP	10.000.000,00	PC	0,00	I	0,00	ECP	10.000.000,00	
		CS	10.000.000,00	TP	0,00	FPV	0,00	EC	0,00	
								TR	0,00	

COMUNE DI RIBERA

CONTO DEL BILANCIO ESERCIZIO 2023 - GESTIONE DELLE SPESE

Missione, Programma, Titolo	Denominazione	Residui Passivi al 01/01/2023 (RS)		Pagamenti in c/Residui (PR)		Riaccertamento Residui (R) (1)		Residui Passivi da Esercizi Precedenti (EP=RS-PR+R)	
		Previsioni Definitive di Competenza (CP)		Pagamenti in c/Competenza (PC)		Impegni (I) (2)		Residui Passivi da Esercizio di Competenza (EC=I-PC)	
		Previsioni Definitive di Cassa (CS)		Totale Pagamenti (TP=PR+PC)		Fondo Pluriennale Vincolato (FPV) (3)		Totale Residui Passivi da Riportare (TR=EP+EC)	
Missione 99 Servizi per conto terzi									
9901 Programma 01	Servizi per conto terzi - Partite di giro								
Titolo 7	Uscite per conto terzi e partite di giro	RS 456.556,45	PR 101.852,97	R -2.404,78	CP 13.545.000,00	PC 2.442.895,18	I 2.457.526,23	ECP 11.087.473,77	EP 352.298,70
		CS 14.001.556,45	TP 2.544.748,15	FPV 0,00					EC 14.631,05
									TR 366.929,75
Totale Programma 01	Servizi per conto terzi - Partite di giro	RS 456.556,45	PR 101.852,97	R -2.404,78	CP 13.545.000,00	PC 2.442.895,18	I 2.457.526,23	ECP 11.087.473,77	EP 352.298,70
		CS 14.001.556,45	TP 2.544.748,15	FPV 0,00					EC 14.631,05
									TR 366.929,75
Totale Missione 99	Servizi per conto terzi	RS 456.556,45	PR 101.852,97	R -2.404,78	CP 13.545.000,00	PC 2.442.895,18	I 2.457.526,23	ECP 11.087.473,77	EP 352.298,70
		CS 14.001.556,45	TP 2.544.748,15	FPV 0,00					EC 14.631,05
									TR 366.929,75
Totale Missioni		RS 7.064.681,98	PR 5.404.629,91	R -454.392,83	CP 59.277.996,24	PC 15.744.113,66	I 21.314.087,04	ECP 36.546.726,70	EP 1.205.659,24
		CS 62.926.326,92	TP 21.148.743,57	FPV 1.417.182,50					EC 5.569.973,38
									TR 6.775.632,62
Totale Generale delle Spese		RS 7.064.681,98	PR 5.404.629,91	R -454.392,83	CP 59.404.142,77	PC 15.744.113,66	I 21.314.087,04	ECP 36.546.726,70	EP 1.205.659,24
		CS 62.926.326,92	TP 21.148.743,57	FPV 1.417.182,50					EC 5.569.973,38
									TR 6.775.632,62

1) Indicare l'ammontare complessivo derivante dal riaccertamento dei residui (l'importo dei debiti definitivamente cancellati dalle scritture).

Non riguarda il riaccertamento di impegni di competenza dell'esercizio cui si riferisce il rendiconto. In sede di riaccertamento dei residui non può essere effettuata una rettifica in aumento dei residui passivi se non nei casi espressamente consentiti (Principio contabile applicato della contabilità finanziaria 9.1 di cui all'Allegato n.4-2). Le rettifiche in aumento sono indicate con il segno "+", le rettifiche in riduzione sono indicate con il segno "-".

2) Indicare gli impegni imputati contabilmente all'esercizio cui il rendiconto si riferisce al netto dei debiti che, in occasione del riaccertamento ordinario dei residui effettuato ai sensi dell'articolo 3, comma 4, risultassero non esigibili e reimputati agli esercizi in cui le obbligazioni risultano esigibili.

3) Indicare l'importo corrispondente agli impegni imputati agli esercizi successivi finanziati con il fondo pluriennale vincolato.

COMUNE DI RIBERA

CONTO DEL BILANCIO ESERCIZIO 2023 - RIEPILOGO GENERALE DELLE SPESE

Titolo	Denominazione	Residui Passivi al 01/01/2023 (RS)		Pagamenti in c/Residui (PR)		Riaccertamento Residui (R)		Residui Passivi da Esercizi Precedenti (EP=RS-PR+R)	
		Previsioni Definitive di Competenza (CP)		Pagamenti in c/Competenza (PC)		Impegni (I)		Residui Passivi da Esercizio di Competenza (EC=I-PC)	
		Previsioni Definitive di Cassa (CS)		Totale Pagamenti (TP=PR+PC)		Fondo Pluriennale Vincolato (FPV)		Totale Residui Passivi da Riportare (TR=EP+EC)	
	Disavanzo di Amministrazione	CP	126.146,53						
Titolo1	Spese correnti	RS	5.790.917,20	PR	4.881.703,18	R	-274.683,71	EP	634.530,31
		CP	25.501.996,17	PC	12.785.572,94	I	16.850.133,95	EC	4.064.561,01
		CS	28.774.716,24	TP	17.667.276,12	FPV	542.811,28	TR	4.699.091,32
Titolo2	Spese in conto capitale	RS	817.208,33	PR	421.073,76	R	-177.304,34	EP	218.830,23
		CP	10.071.749,87	PC	356.395,34	I	1.847.176,66	EC	1.490.781,32
		CS	9.990.804,03	TP	777.469,10	FPV	874.371,22	TR	1.709.611,55
Titolo3	Spese per incremento attività finanziarie	RS	0,00	PR	0,00	R	0,00	EP	0,00
		CP	0,00	PC	0,00	I	0,00	EC	0,00
		CS	0,00	TP	0,00	FPV	0,00	TR	0,00
Titolo4	Rimborso Prestiti	RS	0,00	PR	0,00	R	0,00	EP	0,00
		CP	159.250,20	PC	159.250,20	I	159.250,20	EC	0,00
		CS	159.250,20	TP	159.250,20	FPV	0,00	TR	0,00
Titolo5	Chiusura Anticipazioni ricevute da istituto tesoriere/cassiere	RS	0,00	PR	0,00	R	0,00	EP	0,00
		CP	10.000.000,00	PC	0,00	I	0,00	EC	0,00
		CS	10.000.000,00	TP	0,00	FPV	0,00	TR	0,00
Titolo7	Uscite per conto terzi e partite di giro	RS	456.556,45	PR	101.852,97	R	-2.404,78	EP	352.298,70
		CP	13.545.000,00	PC	2.442.895,18	I	2.457.526,23	EC	14.631,05
		CS	14.001.556,45	TP	2.544.748,15	FPV	0,00	TR	366.929,75
Totale Titoli		RS	7.064.681,98	PR	5.404.629,91	R	-454.392,83	EP	1.205.659,24
		CP	59.277.996,24	PC	15.744.113,66	I	21.314.087,04	EC	5.569.973,38
		CS	62.926.326,92	TP	21.148.743,57	FPV	1.417.182,50	TR	6.775.632,62
Totale Generale delle Spese		RS	7.064.681,98	PR	5.404.629,91	R	-454.392,83	EP	1.205.659,24
		CP	59.404.142,77	PC	15.744.113,66	I	21.314.087,04	EC	5.569.973,38
		CS	62.926.326,92	TP	21.148.743,57	FPV	1.417.182,50	TR	6.775.632,62

COMUNE DI RIBERA

CONTO DEL BILANCIO ESERCIZIO 2023

RIEPILOGO SPESE PER TITOLI E MACROAGGREGATI - IMPEGNI

Titoli e Macroaggregati di Spesa		Totale	di cui spese non ricorrenti
Titolo 1 - Spese correnti			
101	Redditi da lavoro dipendente	4.142.072,32	207.478,49
102	Imposte e tasse a carico dell'ente	305.016,16	12.113,17
103	Acquisto di beni e servizi	10.905.426,07	2.707.565,48
104	Trasferimenti correnti	1.318.796,65	277.774,44
107	Interessi passivi	27.181,92	0,00
108	Altre spese per redditi da capitale	0,00	0,00
109	Rimborsi e poste correttive delle entrate	18.035,50	17.944,00
110	Altre spese correnti	133.605,33	122.357,20
100	Totale Titolo 1	16.850.133,95	3.345.232,78
Titolo 2 - Spese in conto capitale			
201	Tributi in conto capitale a carico dell'ente	0,00	0,00
202	Investimenti fissi lordi e acquisto di terreni	1.847.176,66	1.609.815,64
203	Contributi agli investimenti	0,00	0,00
204	Altri trasferimenti in conto capitale	0,00	0,00
205	Altre spese in conto capitale	0,00	0,00
200	Totale Titolo 2	1.847.176,66	1.609.815,64
Titolo 3 - Spese per incremento attività finanziarie			
301	Acquisizioni di attività finanziarie	0,00	0,00
302	Concessione crediti di breve termine	0,00	0,00
303	Concessione crediti di medio-lungo termine	0,00	0,00
304	Altre spese per incremento di attività finanziarie	0,00	0,00
300	Totale Titolo 3	0,00	0,00
Titolo 4 - Rimborso Prestiti			
401	Rimborso di titoli obbligazionari	0,00	0,00
402	Rimborso prestiti a breve termine	40.078,98	0,00
403	Rimborso mutui e altri finanziamenti a medio lungo termine	119.171,22	0,00
404	Rimborso di altre forme di indebitamento	0,00	0,00
405	Fondi per rimborso prestiti (1)	0,00	0,00
400	Totale Titolo 4	159.250,20	0,00
Titolo 5 - Chiusura Anticipazioni ricevute da istituto tesoriere/cassie re			
501	Chiusura Anticipazioni ricevute da istituto tesoriere/cassie re	0,00	0,00
500	Totale Titolo 5	0,00	0,00
Titolo 7 - Uscite per conto terzi e partite di giro			
701	Uscite per partite di giro	2.411.692,09	0,00
702	Uscite per conto terzi	45.834,14	0,00
700	Totale Titolo 7	2.457.526,23	0,00
Totale		21.314.087,04	4.955.048,42

1) Gli stanziamenti di spesa riguardanti il macroaggregato "Fondi per rimborso prestiti" non possono essere impegnati e pagati.

COMUNE DI RIBERA

CONTO DEL BILANCIO ESERCIZIO 2023 - RIEPILOGO GENERALE DELLE SPESE PER MISSIONE

Missione, Programma, Titolo	Denominazione	Residui Passivi al 01/01/2023 (RS)		Pagamenti in c/Residui (PR)		Riaccertamento Residui (R)		Residui Passivi da Esercizi Precedenti (EP=RS-PR+R)			
		Previsioni Definitive di Competenza (CP)		Pagamenti in c/Competenza (PC)		Impegni (I)		Residui Passivi da Esercizio di Competenza (EC=I-PC)			
		Previsioni Definitive di Cassa (CS)		Totale Pagamenti (TP=PR+PC)		Fondo Pluriennale Vincolato (FPV)		Economie di Competenza (ECP=CP-I-FPV)		Totale Residui Passivi da Riportare (TR=EP+EC)	
Missione 1	Disavanzo di Amministrazione Servizi istituzionali, generali e di gestione	CP	126.146,53								
		RS	1.011.722,35	PR	560.582,52	R	-106.336,19			EP	344.803,64
		CP	6.350.625,53	PC	3.175.425,95	I	4.540.766,60	ECP	1.482.619,09	EC	1.365.340,65
		CS	7.034.785,04	TP	3.736.008,47	FPV	327.239,84			TR	1.710.144,29
Missione 2	Giustizia	RS	3.857,35	PR	3.857,35	R	0,00			EP	0,00
		CP	117.838,00	PC	110.725,24	I	111.084,28	ECP	6.753,72	EC	359,04
		CS	121.695,35	TP	114.582,59	FPV	0,00			TR	359,04
Missione 3	Ordine pubblico e sicurezza	RS	17.309,20	PR	13.326,61	R	-1.960,79			EP	2.021,80
		CP	604.882,89	PC	510.709,43	I	559.085,52	ECP	42.851,12	EC	48.376,09
		CS	619.245,84	TP	524.036,04	FPV	2.946,25			TR	50.397,89
Missione 4	Istruzione e diritto allo studio	RS	316.621,90	PR	289.645,94	R	-7.395,58			EP	19.580,38
		CP	1.399.388,37	PC	437.619,14	I	599.903,90	ECP	799.484,47	EC	162.284,76
		CS	1.716.010,27	TP	727.265,08	FPV	0,00			TR	181.865,14
Missione 5	Tutela e valorizzazione dei beni e delle attività culturali	RS	7.133,28	PR	5.694,27	R	0,00			EP	1.439,01
		CP	3.687.398,00	PC	91.278,75	I	133.449,38	ECP	3.553.948,62	EC	42.170,63
		CS	3.694.531,28	TP	96.973,02	FPV	0,00			TR	43.609,64
Missione 6	Politiche giovanili, sport e tempo libero	RS	3.000,00	PR	3.000,00	R	0,00			EP	0,00
		CP	2.618.894,00	PC	13.688,69	I	966.712,69	ECP	1.652.181,31	EC	953.024,00
		CS	2.621.894,00	TP	16.688,69	FPV	0,00			TR	953.024,00
Missione 7	Turismo	RS	59.570,09	PR	49.565,00	R	0,00			EP	10.005,09
		CP	187.075,29	PC	84.714,78	I	144.012,60	ECP	43.062,69	EC	59.297,82
		CS	244.145,38	TP	134.279,78	FPV	0,00			TR	69.302,91
Missione 8	Assetto del territorio ed edilizia abitativa	RS	4.000,00	PR	0,00	R	-4.000,00			EP	0,00
		CP	871.099,37	PC	268.390,25	I	268.390,25	ECP	602.709,12	EC	0,00
		CS	875.099,37	TP	268.390,25	FPV	0,00			TR	0,00
Missione 9	Sviluppo sostenibile e tutela del territorio e dell'ambiente	RS	1.863.658,79	PR	1.817.236,96	R	-7.944,18			EP	38.477,65
		CP	5.821.855,33	PC	4.489.590,58	I	5.094.003,86	ECP	727.851,47	EC	604.413,28
		CS	7.685.514,12	TP	6.306.827,54	FPV	0,00			TR	642.890,93
Missione 10	Trasporti e diritto alla mobilità	RS	524.579,88	PR	295.749,63	R	-134.965,70			EP	93.864,55
		CP	3.247.435,65	PC	990.360,67	I	1.351.972,70	ECP	1.224.945,94	EC	361.612,03
		CS	3.101.498,52	TP	1.286.110,30	FPV	670.517,01			TR	455.476,58

COMUNE DI RIBERA

CONTO DEL BILANCIO ESERCIZIO 2023 - RIEPILOGO GENERALE DELLE SPESE PER MISSIONE

Missione, Programma, Titolo	Denominazione	Residui Passivi al 01/01/2023 (RS)		Pagamenti in c/Residui (PR)		Riaccertamento Residui (R)		Residui Passivi da Esercizi Precedenti (EP=RS-PR+R)			
		Previsioni Definitive di Competenza (CP)		Pagamenti in c/Competenza (PC)		Impegni (I)		Residui Passivi da Esercizio di Competenza (EC=I-PC)			
		Previsioni Definitive di Cassa (CS)		Totale Pagamenti (TP=PR+PC)		Fondo Pluriennale Vincolato (FPV)		Economie di Competenza (ECP=CP-I-FPV)		Totale Residui Passivi da Riportare (TR=EP+EC)	
Missione 11	Soccorso civile	RS	3.134,00	PR	3.134,00	R	0,00	EP	0,00		
		CP	18.796,83	PC	6.834,50	I	12.631,33	ECP	6.165,50	EC	5.796,83
		CS	21.930,83	TP	9.968,50	FPV	0,00		TR	5.796,83	
Missione 12	Diritti sociali, politiche sociali e famiglia	RS	1.508.789,03	PR	1.221.738,94	R	-87.288,62	EP	199.761,47		
		CP	6.669.804,87	PC	2.141.840,75	I	3.224.581,13	ECP	3.028.744,34	EC	1.082.740,38
		CS	7.762.114,50	TP	3.363.579,69	FPV	416.479,40		TR	1.282.501,85	
Missione 13	Tutela della salute	RS	0,00	PR	0,00	R	0,00	EP	0,00		
		CP	34.810,26	PC	0,00	I	26.030,26	ECP	8.780,00	EC	26.030,26
		CS	34.810,26	TP	0,00	FPV	0,00		TR	26.030,26	
Missione 14	Sviluppo economico e competitività	RS	1.163.260,43	PR	1.017.024,01	R	-2.829,47	EP	143.406,95		
		CP	1.623.790,27	PC	590.663,64	I	1.434.560,20	ECP	189.230,07	EC	843.896,56
		CS	2.787.050,70	TP	1.607.687,65	FPV	0,00		TR	987.303,51	
Missione 15	Politiche per il lavoro e la formazione professionale	RS	0,00	PR	0,00	R	0,00	EP	0,00		
		CP	0,00	PC	0,00	I	0,00	ECP	0,00	EC	0,00
		CS	0,00	TP	0,00	FPV	0,00		TR	0,00	
Missione 16	Agricoltura, politiche agroalimentari e pesca	RS	121.489,23	PR	22.221,71	R	-99.267,52	EP	0,00		
		CP	224.100,00	PC	202.943,99	I	202.943,99	ECP	21.156,01	EC	0,00
		CS	345.589,23	TP	225.165,70	FPV	0,00		TR	0,00	
Missione 17	Energia e diversificazione delle fonti energetiche	RS	0,00	PR	0,00	R	0,00	EP	0,00		
		CP	0,00	PC	0,00	I	0,00	ECP	0,00	EC	0,00
		CS	0,00	TP	0,00	FPV	0,00		TR	0,00	
Missione 18	Relazioni con le altre autonomie territoriali e locali	RS	0,00	PR	0,00	R	0,00	EP	0,00		
		CP	0,00	PC	0,00	I	0,00	ECP	0,00	EC	0,00
		CS	0,00	TP	0,00	FPV	0,00		TR	0,00	
Missione 19	Relazioni internazionali	RS	0,00	PR	0,00	R	0,00	EP	0,00		
		CP	0,00	PC	0,00	I	0,00	ECP	0,00	EC	0,00
		CS	0,00	TP	0,00	FPV	0,00		TR	0,00	
Missione 20	Fondi e accantonamenti	RS	0,00	PR	0,00	R	0,00	EP	0,00		
		CP	2.067.219,46	PC	0,00	I	0,00	ECP	2.067.219,46	EC	0,00
		CS	70.873,66	TP	0,00	FPV	0,00		TR	0,00	
Missione 50	Debito pubblico	RS	0,00	PR	0,00	R	0,00	EP	0,00		
		CP	187.982,12	PC	186.432,12	I	186.432,12	ECP	1.550,00	EC	0,00
		CS	187.982,12	TP	186.432,12	FPV	0,00		TR	0,00	

COMUNE DI RIBERA

CONTO DEL BILANCIO ESERCIZIO 2023 - RIEPILOGO GENERALE DELLE SPESE PER MISSIONE

Missione, Programma, Titolo	Denominazione	Residui Passivi al 01/01/2023 (RS)		Pagamenti in c/Residui (PR)		Riaccertamento Residui (R)		Residui Passivi da Esercizi Precedenti (EP=RS-PR+R)			
		Previsioni Definitive di Competenza (CP)		Pagamenti in c/Competenza (PC)		Impegni (I)		Residui Passivi da Esercizio di Competenza (EC=I-PC)			
		Previsioni Definitive di Cassa (CS)		Totale Pagamenti (TP=PR+PC)		Fondo Pluriennale Vincolato (FPV)		Economie di Competenza (ECP=CP-I-FPV)		Totale Residui Passivi da Riportare (TR=EP+EC)	
Missione 60	Anticipazioni finanziarie	RS	0,00	PR	0,00	R	0,00	EP	0,00		
		CP	10.000.000,00	PC	0,00	I	0,00	ECP	10.000.000,00	EC	0,00
		CS	10.000.000,00	TP	0,00	FPV	0,00	TR	0,00		
Missione 99	Servizi per conto terzi	RS	456.556,45	PR	101.852,97	R	-2.404,78	EP	352.298,70		
		CP	13.545.000,00	PC	2.442.895,18	I	2.457.526,23	ECP	11.087.473,77	EC	14.631,05
		CS	14.001.556,45	TP	2.544.748,15	FPV	0,00	TR	366.929,75		
Totale Titoli		RS	7.064.681,98	PR	5.404.629,91	R	-454.392,83	EP	1.205.659,24		
		CP	59.277.996,24	PC	15.744.113,66	I	21.314.087,04	ECP	36.546.726,70	EC	5.569.973,38
		CS	62.926.326,92	TP	21.148.743,57	FPV	1.417.182,50	TR	6.775.632,62		
Totale Generale delle Spese		RS	7.064.681,98	PR	5.404.629,91	R	-454.392,83	EP	1.205.659,24		
		CP	59.404.142,77	PC	15.744.113,66	I	21.314.087,04	ECP	36.546.726,70	EC	5.569.973,38
		CS	62.926.326,92	TP	21.148.743,57	FPV	1.417.182,50	TR	6.775.632,62		

COMUNE DI RIBERA
CONTO DEL BILANCIO ESERCIZIO 2023
FUNZIONI DELEGATE DALLE REGIONI

Missione, Programma, Titolo (***)	Denominazione	Residui Passivi al 01/01/2023 (RS)	Pagamenti in c/Residui (PR)	Riaccertamento Residui (R) (1)		Residui Passivi da Esercizi Precedenti (EP=RS-PR+R)
		Previsioni Definitive di Competenza (CP)	Pagamenti in c/Competenza (PC)	Impegni (I) (2)	Economie di Competenza (ECP=CP-I-FPV)	Residui Passivi da Esercizio di Competenza (EC=I-PC)
		Previsioni Definitive di Cassa (CS)	Totale Pagamenti (TP=PR+PC)	Fondo Pluriennale Vincolato (FPV) (3)		Totale Residui Passivi da Riportare (TR=EP+EC)
Totale Missioni						

* Indicare solo le missioni e i programmi che presentano spese per funzioni delegate dalla Regione

1) Indicare l'ammontare complessivo derivante dal riaccertamento dei residui (l'importo dei debiti definitivamente cancellati dalle scritture).

Non riguarda il riaccertamento di impegni di competenza dell'esercizio cui si riferisce il rendiconto. In sede di riaccertamento dei residui non può essere effettuata una rettifica in aumento dei residui passivi se non nei casi espressamente consentiti (Principio contabile applicato della contabilità finanziaria 9.1 di cui all'Allegato n.4-2). Le rettifiche in aumento sono indicate con il segno "+", le rettifiche in riduzione sono indicate con il segno "-".

2) Indicare gli impegni imputati contabilmente all'esercizio cui il rendiconto si riferisce al netto dei debiti che, in occasione del riaccertamento ordinario dei residui effettuato ai sensi dell'articolo 3, comma 4, risultassero non esigibili e reimputati agli esercizi in cui le obbligazioni risultano esigibili.

3) Indicare l'importo corrispondente agli impegni imputati agli esercizi successivi finanziati con il fondo pluriennale vincolato.

COMUNE DI RIBERA**CONTO DEL BILANCIO ESERCIZIO 2023****UTILIZZO DI CONTRIBUTI E TRASFERIMENTI DA PARTE DI ORGANISMI COMUNITARI E INTERNAZIONALI**

Missione, Programma, Titolo (***)	Denominazione	Residui Passivi al 01/01/2023 (RS)	Pagamenti in c/Residui (PR)	Riaccertamento Residui (R) (1)		Residui Passivi da Esercizi Precedenti (EP=RS-PR+R)
		Previsioni Definitive di Competenza (CP)	Pagamenti in c/Competenza (PC)	Impegni (I) (2)	Economie di Competenza (ECP=CP-I-FPV)	Residui Passivi da Esercizio di Competenza (EC=I-PC)
		Previsioni Definitive di Cassa (CS)	Totale Pagamenti (TP=PR+PC)	Fondo Pluriennale Vincolato (FPV) (3)		Totale Residui Passivi da Riportare (TR=EP+EC)
Totale Missioni						

* Indicare solo le missioni e i programmi finanziati da contributi e trasferimenti da organismi comunitari e internazionali

1) Indicare l'ammontare complessivo derivante dal riaccertamento dei residui (l'importo dei debiti definitivamente cancellati dalle scritture).

Non riguarda il riaccertamento di impegni di competenza dell'esercizio cui si riferisce il rendiconto. In sede di riaccertamento dei residui non può essere effettuata una rettifica in aumento dei residui passivi se non nei casi espressamente consentiti (Principio contabile applicato della contabilità finanziaria 9.1 di cui all'Allegato n.4-2). Le rettifiche in aumento sono indicate con il segno "+", le rettifiche in riduzione sono indicate con il segno "-".

2) Indicare gli impegni imputati contabilmente all'esercizio cui il rendiconto si riferisce al netto dei debiti che, in occasione del riaccertamento ordinario dei residui effettuato ai sensi dell'articolo 3, comma 4, risultassero non esigibili e reimputati agli esercizi in cui le obbligazioni risultano esigibili.

3) Indicare l'importo corrispondente agli impegni imputati agli esercizi successivi finanziati con il fondo pluriennale vincolato.

COMUNE DI RIBERA

PROSPETTO DELLE SPESE DI BILANCIO PER MISSIONI, PROGRAMMI E MACROAGGREGATI - ESERCIZIO 2023

SPESE CORRENTI - IMPEGNI

Missioni e Programmi \ Macroaggregati	Redditi da lavoro dipendente	Imposte e tasse a carico dell'ente	Acquisto di beni e servizi	Trasferimenti correnti	Trasferimenti di tributi (solo per le Regioni)	Fondi perequativi (solo per le Regioni)	Interessi passivi	Altre spese per redditi da capitale	Rimborsi e poste correttive delle entrate	Altre spese correnti	Totale	
	101	102	103	104	105	106	107	108	109	110	100	
Missione 01 Servizi istituzionali, generali e di gestione												
01	Organi istituzionali	84.838,67	16.377,49	197.551,13	0,00	0,00	0,00	0,00	0,00	0,00	298.767,29	
02	Segreteria generale	359.283,00	29.932,58	83.016,59	4.498,34	0,00	0,00	0,00	0,00	0,00	476.730,51	
03	Gestione economica, finanziaria, programmazione e provveditorato	346.225,37	22.952,04	67.422,37	0,00	0,00	0,00	0,00	0,00	571,13	437.170,91	
04	Gestione delle entrate tributarie e servizi fiscali	279.194,03	18.483,99	112.957,74	97,81	0,00	0,00	0,00	17.944,00	0,00	428.677,57	
05	Gestione dei beni demaniali e patrimoniali	229.025,19	40.036,95	567.748,16	0,00	0,00	0,00	0,00	0,00	24.414,43	861.224,73	
06	Ufficio tecnico	253.395,02	16.425,85	77.825,73	24.145,05	0,00	0,00	0,00	0,00	0,00	371.791,65	
07	Elezioni e consultazioni popolari - Anagrafe e stato civile	322.875,15	21.582,38	14.353,74	0,00	0,00	0,00	0,00	91,50	0,00	358.902,77	
08	Statistica e sistemi informativi	2.455,53	178,38	562.325,15	0,00	0,00	0,00	0,00	0,00	0,00	564.959,06	
09	Assistenza tecnico-amministrativa agli enti locali	0,00	0,00	0,00	0,00	0,00	0,00	0,00	0,00	0,00	0,00	
10	Risorse umane	94.610,97	6.313,88	0,00	0,00	0,00	0,00	0,00	0,00	0,00	100.924,85	
11	Altri servizi generali	279.988,62	17.358,08	0,00	0,00	0,00	0,00	0,00	0,00	72.334,99	369.681,69	
12	Politica regionale unitaria per i servizi istituzionali, generali e di gestione (solo per le Regioni)	0,00	0,00	0,00	0,00	0,00	0,00	0,00	0,00	0,00	0,00	
	Totale Missione 1 - Servizi istituzionali, generali e di gestione	2.251.891,55	189.641,62	1.683.200,61	28.741,20	0,00	0,00	0,00	0,00	18.035,50	97.320,55	4.268.831,03
Missione 02 Giustizia												
01	Uffici giudiziari	104.102,61	3.168,23	3.813,44	0,00	0,00	0,00	0,00	0,00	0,00	111.084,28	
02	Casa circondariale e altri servizi	0,00	0,00	0,00	0,00	0,00	0,00	0,00	0,00	0,00	0,00	
03	Politica regionale unitaria per la giustizia (solo per le Regioni)	0,00	0,00	0,00	0,00	0,00	0,00	0,00	0,00	0,00	0,00	
	Totale Missione 2 - Giustizia	104.102,61	3.168,23	3.813,44	0,00	0,00	0,00	0,00	0,00	0,00	111.084,28	
Missione 03 Ordine pubblico e sicurezza												
01	Polizia locale e amministrativa	442.567,74	28.191,83	70.325,95	0,00	0,00	0,00	0,00	0,00	0,00	541.085,52	
02	Sistema integrato di sicurezza urbana	0,00	0,00	0,00	0,00	0,00	0,00	0,00	0,00	0,00	0,00	
03	Politica regionale unitaria per l'ordine pubblico e la sicurezza (solo per le Regioni)	0,00	0,00	0,00	0,00	0,00	0,00	0,00	0,00	0,00	0,00	
	Totale Missione 3 - Ordine pubblico e sicurezza	442.567,74	28.191,83	70.325,95	0,00	0,00	0,00	0,00	0,00	0,00	541.085,52	
Missione 04 Istruzione e diritto allo studio												
01	Istruzione prescolastica	0,00	0,00	0,00	178.238,16	0,00	0,00	0,00	0,00	0,00	178.238,16	
02	Altri ordini di istruzione non universitaria	0,00	0,00	0,00	83.850,00	0,00	0,00	0,00	0,00	0,00	83.850,00	

COMUNE DI RIBERA

PROSPETTO DELLE SPESE DI BILANCIO PER MISSIONI, PROGRAMMI E MACROAGGREGATI - ESERCIZIO 2023

SPESE CORRENTI - IMPEGNI

Missioni e Programmi \ Macroaggregati		Redditi da lavoro dipendente	Imposte e tasse a carico dell'ente	Acquisto di beni e servizi	Trasferimenti correnti	Trasferimenti di tributi (solo per le Regioni)	Fondi perequativi (solo per le Regioni)	Interessi passivi	Altre spese per redditi da capitale	Rimborsi e poste correttive delle entrate	Altre spese correnti	Totale
		101	102	103	104	105	106	107	108	109	110	100
03	Edilizia scolastica (solo per le Regioni)	0,00	0,00	0,00	0,00	0,00	0,00	0,00	0,00	0,00	0,00	0,00
04	Istruzione universitaria	0,00	0,00	0,00	0,00	0,00	0,00	0,00	0,00	0,00	0,00	0,00
05	Istruzione tecnica superiore	0,00	0,00	0,00	0,00	0,00	0,00	0,00	0,00	0,00	0,00	0,00
06	Servizi ausiliari all'istruzione	109.324,47	2.847,15	168.977,86	21.239,44	0,00	0,00	0,00	0,00	0,00	0,00	302.388,92
07	Diritto allo studio	0,00	0,00	0,00	0,00	0,00	0,00	0,00	0,00	0,00	0,00	0,00
08	Politica regionale unitaria per l'istruzione e il diritto allo studio (solo per le Regioni)	0,00	0,00	0,00	0,00	0,00	0,00	0,00	0,00	0,00	0,00	0,00
Totale Missione 4 - Istruzione e diritto allo studio		109.324,47	2.847,15	168.977,86	283.327,60	0,00	0,00	0,00	0,00	0,00	0,00	564.477,08
Missione 05 Tutela e valorizzazione dei beni e delle attività culturali												
01	Valorizzazione dei beni di interesse storico	0,00	0,00	0,00	0,00	0,00	0,00	0,00	0,00	0,00	0,00	0,00
02	Attività culturali e interventi diversi nel settore culturale	72.092,99	3.601,94	6.515,53	11.300,00	0,00	0,00	0,00	0,00	0,00	0,00	93.510,46
03	Politica regionale unitaria per la tutela dei beni e delle attività culturali (solo per le Regioni)	0,00	0,00	0,00	0,00	0,00	0,00	0,00	0,00	0,00	0,00	0,00
Totale Missione 5 - Tutela e valorizzazione dei beni e delle attività culturali		72.092,99	3.601,94	6.515,53	11.300,00	0,00	0,00	0,00	0,00	0,00	0,00	93.510,46
Missione 06 Politiche giovanili, sport e tempo libero												
01	Sport e tempo libero	1.573,05	105,64	0,00	22.510,00	0,00	0,00	0,00	0,00	0,00	0,00	24.188,69
02	Giovani	0,00	0,00	0,00	0,00	0,00	0,00	0,00	0,00	0,00	0,00	0,00
03	Politica regionale unitaria per i giovani, lo sport e il tempo libero (solo per le Regioni)	0,00	0,00	0,00	0,00	0,00	0,00	0,00	0,00	0,00	0,00	0,00
Totale Missione 6 - Politiche giovanili, sport e tempo libero		1.573,05	105,64	0,00	22.510,00	0,00	0,00	0,00	0,00	0,00	0,00	24.188,69
Missione 07 Turismo												
01	Sviluppo e valorizzazione del turismo	0,00	5.000,00	61.812,60	62.900,00	0,00	0,00	0,00	0,00	0,00	0,00	129.712,60
02	Politica regionale unitaria per il turismo (solo per le Regioni)	0,00	0,00	0,00	0,00	0,00	0,00	0,00	0,00	0,00	0,00	0,00
Totale Missione 7 - Turismo		0,00	5.000,00	61.812,60	62.900,00	0,00	0,00	0,00	0,00	0,00	0,00	129.712,60
Missione 08 Assetto del territorio ed edilizia abitativa												
01	Urbanistica e assetto del territorio	179.398,84	12.046,14	2.939,33	0,00	0,00	0,00	0,00	0,00	0,00	0,00	194.384,31
02	Edilizia residenziale pubblica e locale e piani di edilizia economico-popolare	69.462,33	4.543,61	0,00	0,00	0,00	0,00	0,00	0,00	0,00	0,00	74.005,94
03	Politica regionale unitaria per l'assetto del territorio e l'edilizia abitativa (solo per le Regioni)	0,00	0,00	0,00	0,00	0,00	0,00	0,00	0,00	0,00	0,00	0,00

COMUNE DI RIBERA

PROSPETTO DELLE SPESE DI BILANCIO PER MISSIONI, PROGRAMMI E MACROAGGREGATI - ESERCIZIO 2023

SPESE CORRENTI - IMPEGNI

Missioni e Programmi \ Macroaggregati	Redditi da lavoro dipendente	Imposte e tasse a carico dell'ente	Acquisto di beni e servizi	Trasferimenti correnti	Trasferimenti di tributi (solo per le Regioni)	Fondi perequativi (solo per le Regioni)	Interessi passivi	Altre spese per redditi da capitale	Rimborsi e poste correttive delle entrate	Altre spese correnti	Totale
	101	102	103	104	105	106	107	108	109	110	100
Totale Missione 8 - Assetto del territorio ed edilizia abitativa	248.861,17	16.589,75	2.939,33	0,00	0,00	0,00	0,00	0,00	0,00	0,00	268.390,25
Missione 09 Sviluppo sostenibile e tutela del territorio e dell'ambiente											
01 Difesa del suolo	0,00	0,00	0,00	0,00	0,00	0,00	0,00	0,00	0,00	0,00	0,00
02 Tutela, valorizzazione e recupero ambientale	1.328,17	89,71	137.626,73	7.000,00	0,00	0,00	0,00	0,00	0,00	0,00	146.044,61
03 Rifiuti	158.050,91	10.376,95	4.671.282,60	64.672,99	0,00	0,00	0,00	0,00	0,00	36.284,78	4.940.668,23
04 Servizio idrico integrato	0,00	0,00	0,00	0,00	0,00	0,00	0,00	0,00	0,00	0,00	0,00
05 Aree protette, parchi naturali, protezione naturalistica e forestazione	0,00	0,00	0,00	0,00	0,00	0,00	0,00	0,00	0,00	0,00	0,00
06 Tutela e valorizzazione delle risorse idriche	0,00	0,00	0,00	0,00	0,00	0,00	0,00	0,00	0,00	0,00	0,00
07 Sviluppo sostenibile territorio montano piccoli Comuni	0,00	0,00	0,00	0,00	0,00	0,00	0,00	0,00	0,00	0,00	0,00
08 Qualità dell'aria e riduzione dell'inquinamento	0,00	0,00	0,00	0,00	0,00	0,00	0,00	0,00	0,00	0,00	0,00
09 Politica regionale unitaria per lo sviluppo sostenibile e la tutela del territorio e l'ambiente (solo per le Regioni)	0,00	0,00	0,00	0,00	0,00	0,00	0,00	0,00	0,00	0,00	0,00
Totale Missione 9 - Sviluppo sostenibile e tutela del territorio e dell'ambiente	159.379,08	10.466,66	4.808.909,33	71.672,99	0,00	0,00	0,00	0,00	0,00	36.284,78	5.086.712,84
Missione 10 Trasporti e diritto alla mobilità											
01 Trasporto ferroviario	0,00	0,00	0,00	0,00	0,00	0,00	0,00	0,00	0,00	0,00	0,00
02 Trasporto pubblico locale	0,00	0,00	0,00	435.175,57	0,00	0,00	0,00	0,00	0,00	0,00	435.175,57
03 Trasporto per vie d'acqua	0,00	0,00	0,00	0,00	0,00	0,00	0,00	0,00	0,00	0,00	0,00
04 Altre modalità di trasporto	0,00	0,00	0,00	0,00	0,00	0,00	0,00	0,00	0,00	0,00	0,00
05 Viabilità e infrastrutture stradali	0,00	0,00	516.769,39	0,00	0,00	0,00	0,00	0,00	0,00	0,00	516.769,39
06 Politica regionale unitaria per i trasporti e il diritto alla mobilità' (solo per le Regioni)	0,00	0,00	0,00	0,00	0,00	0,00	0,00	0,00	0,00	0,00	0,00
Totale Missione 10 - Trasporti e diritto alla mobilità	0,00	0,00	516.769,39	435.175,57	0,00	0,00	0,00	0,00	0,00	0,00	951.944,96
Missione 11 Soccorso civile											
01 Sistema di protezione civile	5.424,40	372,43	134,50	6.700,00	0,00	0,00	0,00	0,00	0,00	0,00	12.631,33
02 Interventi a seguito di calamità naturali	0,00	0,00	0,00	0,00	0,00	0,00	0,00	0,00	0,00	0,00	0,00
03 Politica regionale unitaria per il soccorso e la protezione civile (solo per le Regioni)	0,00	0,00	0,00	0,00	0,00	0,00	0,00	0,00	0,00	0,00	0,00
Totale Missione 11 - Soccorso civile	5.424,40	372,43	134,50	6.700,00	0,00	0,00	0,00	0,00	0,00	0,00	12.631,33
Missione 12 Diritti sociali, politiche sociali e famiglia											
01 Interventi per l'infanzia e i minori e per asili nido	2.114,57	0,00	692.497,86	103.645,39	0,00	0,00	0,00	0,00	0,00	0,00	798.257,82

COMUNE DI RIBERA

PROSPETTO DELLE SPESE DI BILANCIO PER MISSIONI, PROGRAMMI E MACROAGGREGATI - ESERCIZIO 2023

SPESE CORRENTI - IMPEGNI

Missioni e Programmi \ Macroaggregati		Redditi da lavoro dipendente	Imposte e tasse a carico dell'ente	Acquisto di beni e servizi	Trasferimenti correnti	Trasferimenti di tributi (solo per le Regioni)	Fondi perequativi (solo per le Regioni)	Interessi passivi	Altre spese per redditi da capitale	Rimborsi e poste correttive delle entrate	Altre spese correnti	Totale
		101	102	103	104	105	106	107	108	109	110	100
02	Interventi per la disabilità	0,00	0,00	1.095.097,57	23.885,31	0,00	0,00	0,00	0,00	0,00	0,00	1.118.982,88
03	Interventi per gli anziani	0,00	0,00	35.316,75	0,00	0,00	0,00	0,00	0,00	0,00	0,00	35.316,75
04	Interventi per soggetti a rischio di esclusione sociale	10.119,34	679,30	67.953,77	3.000,00	0,00	0,00	0,00	0,00	0,00	0,00	81.752,41
05	Interventi per le famiglie	0,00	0,00	0,00	16.395,00	0,00	0,00	0,00	0,00	0,00	0,00	16.395,00
06	Interventi per il diritto alla casa	0,00	0,00	0,00	0,00	0,00	0,00	0,00	0,00	0,00	0,00	0,00
07	Programmazione e governo della rete dei servizi sociosanitari e sociali	243.242,60	15.484,58	509.307,74	248.743,59	0,00	0,00	0,00	0,00	0,00	0,00	1.016.778,51
08	Cooperazione e associazionismo	0,00	0,00	0,00	0,00	0,00	0,00	0,00	0,00	0,00	0,00	0,00
09	Servizio necroscopico e cimiteriale	147.114,68	9.496,69	486,39	0,00	0,00	0,00	0,00	0,00	0,00	0,00	157.097,76
10	Politica regionale unitaria per i diritti sociali e la famiglia (solo per le Regioni)	0,00	0,00	0,00	0,00	0,00	0,00	0,00	0,00	0,00	0,00	0,00
Totale Missione 12 - Diritti sociali, politiche sociali e famiglia		402.591,19	25.660,57	2.400.660,08	395.669,29	0,00	0,00	0,00	0,00	0,00	0,00	3.224.581,13
Missione 13 Tutela della salute												
01	Servizio sanitario regionale - finanziamento ordinario corrente per la garanzia dei LEA	0,00	0,00	0,00	0,00	0,00	0,00	0,00	0,00	0,00	0,00	0,00
02	Servizio sanitario regionale - finanziamento aggiuntivo corrente per livelli di assistenza superiori ai LEA	0,00	0,00	0,00	0,00	0,00	0,00	0,00	0,00	0,00	0,00	0,00
03	Servizio sanitario regionale - finanziamento aggiuntivo corrente per la copertura dello squilibrio di bilancio corrente	0,00	0,00	0,00	0,00	0,00	0,00	0,00	0,00	0,00	0,00	0,00
06	Servizio sanitario regionale - restituzione maggiori gettiti SSN	0,00	0,00	0,00	0,00	0,00	0,00	0,00	0,00	0,00	0,00	0,00
07	Ulteriori spese in materia sanitaria	0,00	0,00	26.030,26	0,00	0,00	0,00	0,00	0,00	0,00	0,00	26.030,26
08	Politica regionale unitaria per la tutela della salute (solo per le Regioni)	0,00	0,00	0,00	0,00	0,00	0,00	0,00	0,00	0,00	0,00	0,00
Totale Missione 13 - Tutela della salute		0,00	0,00	26.030,26	0,00	0,00	0,00	0,00	0,00	0,00	0,00	26.030,26
Missione 14 Sviluppo economico e competitività												
01	Industria, PMI e Artigianato	0,00	0,00	0,00	0,00	0,00	0,00	0,00	0,00	0,00	0,00	0,00
02	Commercio - reti distributive - tutela dei consumatori	183.624,70	10.601,61	144.706,01	800,00	0,00	0,00	0,00	0,00	0,00	0,00	339.732,32
03	Ricerca e innovazione	0,00	0,00	0,00	0,00	0,00	0,00	0,00	0,00	0,00	0,00	0,00
04	Reti e altri servizi di pubblica utilità	0,00	0,00	977.095,29	0,00	0,00	0,00	0,00	0,00	0,00	0,00	977.095,29
05	Politica regionale unitaria per lo sviluppo economico e la competitività (solo per le Regioni)	0,00	0,00	0,00	0,00	0,00	0,00	0,00	0,00	0,00	0,00	0,00
Totale Missione 14 - Sviluppo economico e competitività		183.624,70	10.601,61	1.121.801,30	800,00	0,00	0,00	0,00	0,00	0,00	0,00	1.316.827,61

COMUNE DI RIBERA

PROSPETTO DELLE SPESE DI BILANCIO PER MISSIONI, PROGRAMMI E MACROAGGREGATI - ESERCIZIO 2023

SPESE CORRENTI - IMPEGNI

Missioni e Programmi \ Macroaggregati	Redditi da lavoro dipendente	Imposte e tasse a carico dell'ente	Acquisto di beni e servizi	Trasferimenti correnti	Trasferimenti di tributi (solo per le Regioni)	Fondi perequativi (solo per le Regioni)	Interessi passivi	Altre spese per redditi da capitale	Rimborsi e poste correttive delle entrate	Altre spese correnti	Totale
	101	102	103	104	105	106	107	108	109	110	100
Missione 15 Politiche per il lavoro e la formazione professionale											
01 Servizi per lo sviluppo del mercato del lavoro	0,00	0,00	0,00	0,00	0,00	0,00	0,00	0,00	0,00	0,00	0,00
02 Formazione professionale	0,00	0,00	0,00	0,00	0,00	0,00	0,00	0,00	0,00	0,00	0,00
03 Sostegno all'occupazione	0,00	0,00	0,00	0,00	0,00	0,00	0,00	0,00	0,00	0,00	0,00
04 Politica regionale unitaria per il lavoro e la formazione professionale (solo per le Regioni)	0,00	0,00	0,00	0,00	0,00	0,00	0,00	0,00	0,00	0,00	0,00
Totale Missione 15 - Politiche per il lavoro e la formazione professionale	0,00	0,00	0,00	0,00	0,00	0,00	0,00	0,00	0,00	0,00	0,00
Missione 16 Agricoltura, politiche agroalimentari e pesca											
01 Sviluppo del settore agricolo e del sistema agroalimentare	160.639,37	8.768,73	33.535,89	0,00	0,00	0,00	0,00	0,00	0,00	0,00	202.943,99
02 Caccia e pesca	0,00	0,00	0,00	0,00	0,00	0,00	0,00	0,00	0,00	0,00	0,00
03 Politica regionale unitaria per l'agricoltura, i sistemi agroalimentari, la caccia e la pesca (solo per le Regioni)	0,00	0,00	0,00	0,00	0,00	0,00	0,00	0,00	0,00	0,00	0,00
Totale Missione 16 - Agricoltura, politiche agroalimentari e pesca	160.639,37	8.768,73	33.535,89	0,00	0,00	0,00	0,00	0,00	0,00	0,00	202.943,99
Missione 17 Energia e diversificazione delle fonti energetiche											
01 Fonti energetiche	0,00	0,00	0,00	0,00	0,00	0,00	0,00	0,00	0,00	0,00	0,00
02 Politica regionale unitaria per l'energia e la diversificazione delle fonti energetiche (solo per le Regioni)	0,00	0,00	0,00	0,00	0,00	0,00	0,00	0,00	0,00	0,00	0,00
Totale Missione 17 - Energia e diversificazione delle fonti energetiche	0,00	0,00	0,00	0,00	0,00	0,00	0,00	0,00	0,00	0,00	0,00
Missione 18 Relazioni con le altre autonomie territoriali e locali											
01 Relazioni finanziarie con le altre autonomie territoriali	0,00	0,00	0,00	0,00	0,00	0,00	0,00	0,00	0,00	0,00	0,00
02 Politica regionale unitaria per le relazioni con le altre autonomie locali (solo per le Regioni)	0,00	0,00	0,00	0,00	0,00	0,00	0,00	0,00	0,00	0,00	0,00
Totale Missione 18 - Relazioni con le altre autonomie territoriali e locali	0,00	0,00	0,00	0,00	0,00	0,00	0,00	0,00	0,00	0,00	0,00
Missione 19 Relazioni internazionali											
01 Relazioni internazionali e Cooperazione allo sviluppo	0,00	0,00	0,00	0,00	0,00	0,00	0,00	0,00	0,00	0,00	0,00
02 Cooperazione territoriale	0,00	0,00	0,00	0,00	0,00	0,00	0,00	0,00	0,00	0,00	0,00

COMUNE DI RIBERA

PROSPETTO DELLE SPESE DI BILANCIO PER MISSIONI, PROGRAMMI E MACROAGGREGATI - ESERCIZIO 2023

SPESE CORRENTI - IMPEGNI

Missioni e Programmi \ Macroaggregati	Redditi da lavoro dipendente	Imposte e tasse a carico dell'ente	Acquisto di beni e servizi	Trasferimenti correnti	Trasferimenti di tributi (solo per le Regioni)	Fondi perequativi (solo per le Regioni)	Interessi passivi	Altre spese per redditi da capitale	Rimborsi e poste correttive delle entrate	Altre spese correnti	Totale
	101	102	103	104	105	106	107	108	109	110	100
Totale Missione 19 - Relazioni internazionali	0,00	0,00	0,00	0,00	0,00	0,00	0,00	0,00	0,00	0,00	0,00
Missione 20 Fondi e accantonamenti											
01 Fondo di riserva	0,00	0,00	0,00	0,00	0,00	0,00	0,00	0,00	0,00	0,00	0,00
02 Fondo crediti di dubbia esigibilità	0,00	0,00	0,00	0,00	0,00	0,00	0,00	0,00	0,00	0,00	0,00
03 Altri fondi	0,00	0,00	0,00	0,00	0,00	0,00	0,00	0,00	0,00	0,00	0,00
Totale Missione 20 - Fondi e accantonamenti	0,00	0,00	0,00	0,00	0,00	0,00	0,00	0,00	0,00	0,00	0,00
Missione 50 Debito pubblico											
01 Quota interessi ammortamento mutui e prestiti obbligazionari	0,00	0,00	0,00	0,00	0,00	0,00	27.181,92	0,00	0,00	0,00	27.181,92
Totale Missione 50 - Debito pubblico	0,00	0,00	0,00	0,00	0,00	0,00	27.181,92	0,00	0,00	0,00	27.181,92
Missione 60 Anticipazioni finanziarie											
01 Restituzione anticipazione di tesoreria	0,00	0,00	0,00	0,00	0,00	0,00	0,00	0,00	0,00	0,00	0,00
Totale Missione 60 - Anticipazioni finanziarie	0,00	0,00	0,00	0,00	0,00	0,00	0,00	0,00	0,00	0,00	0,00
Totale Macroaggregati	4.142.072,32	305.016,16	10.905.426,07	1.318.796,65	0,00	0,00	27.181,92	0,00	18.035,50	133.605,33	16.850.133,95

COMUNE DI RIBERA

PROSPETTO DELLE SPESE DI BILANCIO PER MISSIONI, PROGRAMMI E MACROAGGREGATI - ESERCIZIO 2023

SPESE IN CONTO CAPITALE E SPESE PER INCREMENTO DI ATTIVITA' FINANZIARIE - IMPEGNI

Missioni e Programmi \ Macroaggregati	Tributi in conto capitale a carico dell'ente	Investimenti fissi lordi e acquisto di terreni	Contributi agli investimenti	Altri trasferimenti in conto capitale	Altre spese in conto capitale	Totale SPESE IN CONTO CAPITALE	Acquisizioni di attività finanziarie	Concessione crediti di breve termine	Concessione crediti di medio-lungo termine	Altre spese per incremento di attività finanziarie	Totale SPESE PER INCREMENTO DI ATTIVITA' FINANZIARIE
	201	202	203	204	205	200	301	302	303	304	300
Missione 01 Servizi istituzionali, generali e di gestione											
01	0,00	0,00	0,00	0,00	0,00	0,00	0,00	0,00	0,00	0,00	0,00
02	0,00	17.918,32	0,00	0,00	0,00	17.918,32	0,00	0,00	0,00	0,00	0,00
03	0,00	22.673,65	0,00	0,00	0,00	22.673,65	0,00	0,00	0,00	0,00	0,00
04	0,00	0,00	0,00	0,00	0,00	0,00	0,00	0,00	0,00	0,00	0,00
05	0,00	201.627,00	0,00	0,00	0,00	201.627,00	0,00	0,00	0,00	0,00	0,00
06	0,00	9.770,02	0,00	0,00	0,00	9.770,02	0,00	0,00	0,00	0,00	0,00
07	0,00	0,00	0,00	0,00	0,00	0,00	0,00	0,00	0,00	0,00	0,00
08	0,00	19.946,58	0,00	0,00	0,00	19.946,58	0,00	0,00	0,00	0,00	0,00
09	0,00	0,00	0,00	0,00	0,00	0,00	0,00	0,00	0,00	0,00	0,00
10	0,00	0,00	0,00	0,00	0,00	0,00	0,00	0,00	0,00	0,00	0,00
11	0,00	0,00	0,00	0,00	0,00	0,00	0,00	0,00	0,00	0,00	0,00
12	0,00	0,00	0,00	0,00	0,00	0,00	0,00	0,00	0,00	0,00	0,00
Totale Missione 1 - Servizi istituzionali, generali e di gestione	0,00	271.935,57	0,00	0,00	0,00	271.935,57	0,00	0,00	0,00	0,00	0,00
Missione 02 Giustizia											
01	0,00	0,00	0,00	0,00	0,00	0,00	0,00	0,00	0,00	0,00	0,00
02	0,00	0,00	0,00	0,00	0,00	0,00	0,00	0,00	0,00	0,00	0,00
03	0,00	0,00	0,00	0,00	0,00	0,00	0,00	0,00	0,00	0,00	0,00
Totale Missione 2 - Giustizia	0,00	0,00	0,00	0,00	0,00	0,00	0,00	0,00	0,00	0,00	0,00
Missione 03 Ordine pubblico e sicurezza											
01	0,00	18.000,00	0,00	0,00	0,00	18.000,00	0,00	0,00	0,00	0,00	0,00
02	0,00	0,00	0,00	0,00	0,00	0,00	0,00	0,00	0,00	0,00	0,00
03	0,00	0,00	0,00	0,00	0,00	0,00	0,00	0,00	0,00	0,00	0,00
Totale Missione 3 - Ordine pubblico e sicurezza	0,00	18.000,00	0,00	0,00	0,00	18.000,00	0,00	0,00	0,00	0,00	0,00
Missione 04 Istruzione e diritto allo studio											
01	0,00	35.426,82	0,00	0,00	0,00	35.426,82	0,00	0,00	0,00	0,00	0,00

COMUNE DI RIBERA

PROSPETTO DELLE SPESE DI BILANCIO PER MISSIONI, PROGRAMMI E MACROAGGREGATI - ESERCIZIO 2023

SPESE IN CONTO CAPITALE E SPESE PER INCREMENTO DI ATTIVITA' FINANZIARIE - IMPEGNI

Missioni e Programmi \ Macroaggregati		Tributi in conto capitale a carico dell'ente	Investimenti fissi lordi e acquisto di terreni	Contributi agli investimenti	Altri trasferimenti in conto capitale	Altre spese in conto capitale	Totale SPESE IN CONTO CAPITALE	Acquisizioni di attività finanziarie	Concessione crediti di breve termine	Concessione crediti di medio-lungo termine	Altre spese per incremento di attività finanziarie	Totale SPESE PER INCREMENTO DI ATTIVITA' FINANZIARIE
		201	202	203	204	205	200	301	302	303	304	300
02	Altri ordini di istruzione non universitaria	0,00	0,00	0,00	0,00	0,00	0,00	0,00	0,00	0,00	0,00	0,00
03	Edilizia scolastica (solo per le Regioni)	0,00	0,00	0,00	0,00	0,00	0,00	0,00	0,00	0,00	0,00	0,00
04	Istruzione universitaria	0,00	0,00	0,00	0,00	0,00	0,00	0,00	0,00	0,00	0,00	0,00
05	Istruzione tecnica superiore	0,00	0,00	0,00	0,00	0,00	0,00	0,00	0,00	0,00	0,00	0,00
06	Servizi ausiliari all'istruzione	0,00	0,00	0,00	0,00	0,00	0,00	0,00	0,00	0,00	0,00	0,00
07	Diritto allo studio	0,00	0,00	0,00	0,00	0,00	0,00	0,00	0,00	0,00	0,00	0,00
08	Politica regionale unitaria per l'istruzione e il diritto allo studio (solo per le Regioni)	0,00	0,00	0,00	0,00	0,00	0,00	0,00	0,00	0,00	0,00	0,00
Totale Missione 4 - Istruzione e diritto allo studio		0,00	35.426,82	0,00	0,00	0,00	35.426,82	0,00	0,00	0,00	0,00	0,00
Missione 05 Tutela e valorizzazione dei beni e delle attività culturali												
01	Valorizzazione dei beni di interesse storico	0,00	0,00	0,00	0,00	0,00	0,00	0,00	0,00	0,00	0,00	0,00
02	Attività culturali e interventi diversi nel settore culturale	0,00	39.938,92	0,00	0,00	0,00	39.938,92	0,00	0,00	0,00	0,00	0,00
03	Politica regionale unitaria per la tutela dei beni e delle attività culturali (solo per le Regioni)	0,00	0,00	0,00	0,00	0,00	0,00	0,00	0,00	0,00	0,00	0,00
Totale Missione 5 - Tutela e valorizzazione dei beni e delle attività culturali		0,00	39.938,92	0,00	0,00	0,00	39.938,92	0,00	0,00	0,00	0,00	0,00
Missione 06 Politiche giovanili, sport e tempo libero												
01	Sport e tempo libero	0,00	942.524,00	0,00	0,00	0,00	942.524,00	0,00	0,00	0,00	0,00	0,00
02	Giovani	0,00	0,00	0,00	0,00	0,00	0,00	0,00	0,00	0,00	0,00	0,00
03	Politica regionale unitaria per i giovani, lo sport e il tempo libero (solo per le Regioni)	0,00	0,00	0,00	0,00	0,00	0,00	0,00	0,00	0,00	0,00	0,00
Totale Missione 6 - Politiche giovanili, sport e tempo libero		0,00	942.524,00	0,00	0,00	0,00	942.524,00	0,00	0,00	0,00	0,00	0,00
Missione 07 Turismo												
01	Sviluppo e valorizzazione del turismo	0,00	14.300,00	0,00	0,00	0,00	14.300,00	0,00	0,00	0,00	0,00	0,00
02	Politica regionale unitaria per il turismo (solo per le Regioni)	0,00	0,00	0,00	0,00	0,00	0,00	0,00	0,00	0,00	0,00	0,00
Totale Missione 7 - Turismo		0,00	14.300,00	0,00	0,00	0,00	14.300,00	0,00	0,00	0,00	0,00	0,00
Missione 08 Assetto del territorio ed edilizia abitativa												
01	Urbanistica e assetto del territorio	0,00	0,00	0,00	0,00	0,00	0,00	0,00	0,00	0,00	0,00	0,00
02	Edilizia residenziale pubblica e locale e piani di edilizia economico-popolare	0,00	0,00	0,00	0,00	0,00	0,00	0,00	0,00	0,00	0,00	0,00

COMUNE DI RIBERA

PROSPETTO DELLE SPESE DI BILANCIO PER MISSIONI, PROGRAMMI E MACROAGGREGATI - ESERCIZIO 2023

SPESE IN CONTO CAPITALE E SPESE PER INCREMENTO DI ATTIVITA' FINANZIARIE - IMPEGNI

Missioni e Programmi \ Macroaggregati		Tributi in conto capitale a carico dell'ente	Investimenti fissi lordi e acquisto di terreni	Contributi agli investimenti	Altri trasferimenti in conto capitale	Altre spese in conto capitale	Totale SPESE IN CONTO CAPITALE	Acquisizioni di attività finanziarie	Concessione crediti di breve termine	Concessione crediti di medio-lungo termine	Altre spese per incremento di attività finanziarie	Totale SPESE PER INCREMENTO DI ATTIVITA' FINANZIARIE
		201	202	203	204	205	200	301	302	303	304	300
03	Politica regionale unitaria per l'assetto del territorio e l'edilizia abitativa (solo per le Regioni)	0,00	0,00	0,00	0,00	0,00	0,00	0,00	0,00	0,00	0,00	0,00
Totale Missione 8 - Assetto del territorio ed edilizia abitativa		0,00	0,00	0,00	0,00	0,00	0,00	0,00	0,00	0,00	0,00	0,00
Missione 09 Sviluppo sostenibile e tutela del territorio e dell'ambiente												
01	Difesa del suolo	0,00	0,00	0,00	0,00	0,00	0,00	0,00	0,00	0,00	0,00	0,00
02	Tutela, valorizzazione e recupero ambientale	0,00	7.291,02	0,00	0,00	0,00	7.291,02	0,00	0,00	0,00	0,00	0,00
03	Rifiuti	0,00	0,00	0,00	0,00	0,00	0,00	0,00	0,00	0,00	0,00	0,00
04	Servizio idrico integrato	0,00	0,00	0,00	0,00	0,00	0,00	0,00	0,00	0,00	0,00	0,00
05	Aree protette, parchi naturali, protezione naturalistica e forestazione	0,00	0,00	0,00	0,00	0,00	0,00	0,00	0,00	0,00	0,00	0,00
06	Tutela e valorizzazione delle risorse idriche	0,00	0,00	0,00	0,00	0,00	0,00	0,00	0,00	0,00	0,00	0,00
07	Sviluppo sostenibile territorio montano piccoli Comuni	0,00	0,00	0,00	0,00	0,00	0,00	0,00	0,00	0,00	0,00	0,00
08	Qualità dell'aria e riduzione dell'inquinamento	0,00	0,00	0,00	0,00	0,00	0,00	0,00	0,00	0,00	0,00	0,00
09	Politica regionale unitaria per lo sviluppo sostenibile e la tutela del territorio e l'ambiente (solo per le Regioni)	0,00	0,00	0,00	0,00	0,00	0,00	0,00	0,00	0,00	0,00	0,00
Totale Missione 9 - Sviluppo sostenibile e tutela del territorio e dell'ambiente		0,00	7.291,02	0,00	0,00	0,00	7.291,02	0,00	0,00	0,00	0,00	0,00
Missione 10 Trasporti e diritto alla mobilità												
01	Trasporto ferroviario	0,00	0,00	0,00	0,00	0,00	0,00	0,00	0,00	0,00	0,00	0,00
02	Trasporto pubblico locale	0,00	0,00	0,00	0,00	0,00	0,00	0,00	0,00	0,00	0,00	0,00
03	Trasporto per vie d'acqua	0,00	0,00	0,00	0,00	0,00	0,00	0,00	0,00	0,00	0,00	0,00
04	Altre modalità di trasporto	0,00	0,00	0,00	0,00	0,00	0,00	0,00	0,00	0,00	0,00	0,00
05	Viabilità e infrastrutture stradali	0,00	400.027,74	0,00	0,00	0,00	400.027,74	0,00	0,00	0,00	0,00	0,00
06	Politica regionale unitaria per i trasporti e il diritto alla mobilità' (solo per le Regioni)	0,00	0,00	0,00	0,00	0,00	0,00	0,00	0,00	0,00	0,00	0,00
Totale Missione 10 - Trasporti e diritto alla mobilità		0,00	400.027,74	0,00	0,00	0,00	400.027,74	0,00	0,00	0,00	0,00	0,00
Missione 11 Soccorso civile												
01	Sistema di protezione civile	0,00	0,00	0,00	0,00	0,00	0,00	0,00	0,00	0,00	0,00	0,00
02	Interventi a seguito di calamità naturali	0,00	0,00	0,00	0,00	0,00	0,00	0,00	0,00	0,00	0,00	0,00
03	Politica regionale unitaria per il soccorso e la protezione civile (solo per le Regioni)	0,00	0,00	0,00	0,00	0,00	0,00	0,00	0,00	0,00	0,00	0,00
Totale Missione 11 - Soccorso civile		0,00	0,00	0,00	0,00	0,00	0,00	0,00	0,00	0,00	0,00	0,00

COMUNE DI RIBERA

PROSPETTO DELLE SPESE DI BILANCIO PER MISSIONI, PROGRAMMI E MACROAGGREGATI - ESERCIZIO 2023

SPESE IN CONTO CAPITALE E SPESE PER INCREMENTO DI ATTIVITA' FINANZIARIE - IMPEGNI

Missioni e Programmi \ Macroaggregati	Tributi in conto capitale a carico dell'ente	Investimenti fissi lordi e acquisto di terreni	Contributi agli investimenti	Altri trasferimenti in conto capitale	Altre spese in conto capitale	Totale SPESE IN CONTO CAPITALE	Acquisizioni di attività finanziarie	Concessione crediti di breve termine	Concessione crediti di medio-lungo termine	Altre spese per incremento di attività finanziarie	Totale SPESE PER INCREMENTO DI ATTIVITA' FINANZIARIE
	201	202	203	204	205	200	301	302	303	304	300
Missione 12 Diritti sociali, politiche sociali e famiglia											
01	0,00	0,00	0,00	0,00	0,00	0,00	0,00	0,00	0,00	0,00	0,00
02	0,00	0,00	0,00	0,00	0,00	0,00	0,00	0,00	0,00	0,00	0,00
03	0,00	0,00	0,00	0,00	0,00	0,00	0,00	0,00	0,00	0,00	0,00
04	0,00	0,00	0,00	0,00	0,00	0,00	0,00	0,00	0,00	0,00	0,00
05	0,00	0,00	0,00	0,00	0,00	0,00	0,00	0,00	0,00	0,00	0,00
06	0,00	0,00	0,00	0,00	0,00	0,00	0,00	0,00	0,00	0,00	0,00
07	0,00	0,00	0,00	0,00	0,00	0,00	0,00	0,00	0,00	0,00	0,00
08	0,00	0,00	0,00	0,00	0,00	0,00	0,00	0,00	0,00	0,00	0,00
09	0,00	0,00	0,00	0,00	0,00	0,00	0,00	0,00	0,00	0,00	0,00
10	0,00	0,00	0,00	0,00	0,00	0,00	0,00	0,00	0,00	0,00	0,00
Totale Missione 12 - Diritti sociali, politiche sociali e famiglia	0,00	0,00	0,00	0,00	0,00	0,00	0,00	0,00	0,00	0,00	0,00
Missione 13 Tutela della salute											
04	0,00	0,00	0,00	0,00	0,00	0,00	0,00	0,00	0,00	0,00	0,00
05	0,00	0,00	0,00	0,00	0,00	0,00	0,00	0,00	0,00	0,00	0,00
07	0,00	0,00	0,00	0,00	0,00	0,00	0,00	0,00	0,00	0,00	0,00
08	0,00	0,00	0,00	0,00	0,00	0,00	0,00	0,00	0,00	0,00	0,00
Totale Missione 13 - Tutela della salute	0,00	0,00	0,00	0,00	0,00	0,00	0,00	0,00	0,00	0,00	0,00
Missione 14 Sviluppo economico e competitività											
01	0,00	0,00	0,00	0,00	0,00	0,00	0,00	0,00	0,00	0,00	0,00
02	0,00	117.732,59	0,00	0,00	0,00	117.732,59	0,00	0,00	0,00	0,00	0,00
03	0,00	0,00	0,00	0,00	0,00	0,00	0,00	0,00	0,00	0,00	0,00
04	0,00	0,00	0,00	0,00	0,00	0,00	0,00	0,00	0,00	0,00	0,00
05	0,00	0,00	0,00	0,00	0,00	0,00	0,00	0,00	0,00	0,00	0,00
Totale Missione 14 - Sviluppo economico e competitività	0,00	117.732,59	0,00	0,00	0,00	117.732,59	0,00	0,00	0,00	0,00	0,00

COMUNE DI RIBERA

PROSPETTO DELLE SPESE DI BILANCIO PER MISSIONI, PROGRAMMI E MACROAGGREGATI - ESERCIZIO 2023

SPESE IN CONTO CAPITALE E SPESE PER INCREMENTO DI ATTIVITA' FINANZIARIE - IMPEGNI

Missioni e Programmi \ Macroaggregati	Tributi in conto capitale a carico dell'ente	Investimenti fissi lordi e acquisto di terreni	Contributi agli investimenti	Altri trasferimenti in conto capitale	Altre spese in conto capitale	Totale SPESE IN CONTO CAPITALE	Acquisizioni di attività finanziarie	Concessione crediti di breve termine	Concessione crediti di medio-lungo termine	Altre spese per incremento di attività finanziarie	Totale SPESE PER INCREMENTO DI ATTIVITA' FINANZIARIE
	201	202	203	204	205	200	301	302	303	304	300
Missione 15 Politiche per il lavoro e la formazione professionale											
01	0,00	0,00	0,00	0,00	0,00	0,00	0,00	0,00	0,00	0,00	0,00
02	0,00	0,00	0,00	0,00	0,00	0,00	0,00	0,00	0,00	0,00	0,00
03	0,00	0,00	0,00	0,00	0,00	0,00	0,00	0,00	0,00	0,00	0,00
04	0,00	0,00	0,00	0,00	0,00	0,00	0,00	0,00	0,00	0,00	0,00
Totale Missione 15 - Politiche per il lavoro e la formazione professionale	0,00	0,00	0,00	0,00	0,00	0,00	0,00	0,00	0,00	0,00	0,00
Missione 16 Agricoltura, politiche agroalimentari e pesca											
01	0,00	0,00	0,00	0,00	0,00	0,00	0,00	0,00	0,00	0,00	0,00
02	0,00	0,00	0,00	0,00	0,00	0,00	0,00	0,00	0,00	0,00	0,00
03	0,00	0,00	0,00	0,00	0,00	0,00	0,00	0,00	0,00	0,00	0,00
Totale Missione 16 - Agricoltura, politiche agroalimentari e pesca	0,00	0,00	0,00	0,00	0,00	0,00	0,00	0,00	0,00	0,00	0,00
Missione 17 Energia e diversificazione delle fonti energetiche											
01	0,00	0,00	0,00	0,00	0,00	0,00	0,00	0,00	0,00	0,00	0,00
02	0,00	0,00	0,00	0,00	0,00	0,00	0,00	0,00	0,00	0,00	0,00
Totale Missione 17 - Energia e diversificazione delle fonti energetiche	0,00	0,00	0,00	0,00	0,00	0,00	0,00	0,00	0,00	0,00	0,00
Missione 18 Relazioni con le altre autonomie territoriali e locali											
01	0,00	0,00	0,00	0,00	0,00	0,00	0,00	0,00	0,00	0,00	0,00
02	0,00	0,00	0,00	0,00	0,00	0,00	0,00	0,00	0,00	0,00	0,00
Totale Missione 18 - Relazioni con le altre autonomie territoriali e locali	0,00	0,00	0,00	0,00	0,00	0,00	0,00	0,00	0,00	0,00	0,00
Missione 19 Relazioni internazionali											
01	0,00	0,00	0,00	0,00	0,00	0,00	0,00	0,00	0,00	0,00	0,00

COMUNE DI RIBERA

PROSPETTO DELLE SPESE DI BILANCIO PER MISSIONI, PROGRAMMI E MACROAGGREGATI - ESERCIZIO 2023

SPESE IN CONTO CAPITALE E SPESE PER INCREMENTO DI ATTIVITA' FINANZIARIE - IMPEGNI

Missioni e Programmi \ Macroaggregati		Tributi in conto capitale a carico dell'ente	Investimenti fissi lordi e acquisto di terreni	Contributi agli investimenti	Altri trasferimenti in conto capitale	Altre spese in conto capitale	Totale SPESE IN CONTO CAPITALE	Acquisizioni di attività finanziarie	Concessione crediti di breve termine	Concessione crediti di medio-lungo termine	Altre spese per incremento di attività finanziarie	Totale SPESE PER INCREMENTO DI ATTIVITA' FINANZIARIE
		201	202	203	204	205	200	301	302	303	304	300
02	Cooperazione territoriale	0,00	0,00	0,00	0,00	0,00	0,00	0,00	0,00	0,00	0,00	0,00
Totale Missione 19 - Relazioni internazionali		0,00	0,00	0,00	0,00	0,00	0,00	0,00	0,00	0,00	0,00	0,00
Missione 20 Fondi e accantonamenti												
02	Fondo crediti di dubbia esigibilità	0,00	0,00	0,00	0,00	0,00	0,00	0,00	0,00	0,00	0,00	0,00
03	Altri fondi	0,00	0,00	0,00	0,00	0,00	0,00	0,00	0,00	0,00	0,00	0,00
Totale Missione 20 - Fondi e accantonamenti		0,00	0,00	0,00	0,00	0,00	0,00	0,00	0,00	0,00	0,00	0,00
Totale Macroaggregati		0,00	1.847.176,66	0,00	0,00	0,00	1.847.176,66	0,00	0,00	0,00	0,00	0,00

COMUNE DI RIBERA

PROSPETTO DELLE SPESE DI BILANCIO PER MISSIONI, PROGRAMMI E MACROAGGREGATI - ESERCIZIO 2023

SPESE PER RIMBORSO DI PRESTITI - IMPEGNI

Missioni e Programmi \ Macroaggregati		Rimborso di titoli obbligazionari	Rimborso prestiti a breve termine	Rimborso mutui e altri finanziamenti a medio lungo termine	Rimborso di altre forme di indebitamento	Fondi per rimborso prestiti (1)	Totale
		401	402	403	404	405	400
Missione 50 Debito pubblico							
02	Quota capitale ammortamento mutui e prestiti obbligazionari	0,00	40.078,98	119.171,22	0,00	0,00	159.250,20
Totale Missione 50 - Debito pubblico		0,00	40.078,98	119.171,22	0,00	0,00	159.250,20
Totale Macroaggregati		0,00	40.078,98	119.171,22	0,00	0,00	159.250,20

(1) Gli stanziamenti di spesa riguardanti il macroaggregato "Fondi per rimborso prestiti" non possono essere impegnati e pagati.

COMUNE DI RIBERA

PROSPETTO DELLE SPESE DI BILANCIO PER MISSIONI, PROGRAMMI E MACROAGGREGATI - ESERCIZIO 2023

SPESE PER SERVIZI PER CONTO TERZI E PARTITE DI GIRO - IMPEGNI

Missioni e Programmi \ Macroaggregati		Uscite per partite di giro	Uscite per conto terzi	Totale
		701	702	700
Missione 99 Servizi per conto terzi				
01	Servizi per conto terzi - Partite di giro	2.411.692,09	45.834,14	2.457.526,23
02	Anticipazioni per il finanziamento del sistema sanitario nazionale	0,00	0,00	0,00
Totale Missione 99 - Servizi per conto terzi		2.411.692,09	45.834,14	2.457.526,23
Totale Macroaggregati		2.411.692,09	45.834,14	2.457.526,23

COMUNE DI RIBERA

PROSPETTO DELLE SPESE DI BILANCIO PER MISSIONI, PROGRAMMI E MACROAGGREGATI - ESERCIZIO 2023

SPESE CORRENTI - PAGAMENTI IN C/COMPETENZA

Missioni e Programmi \ Macroaggregati	Redditi da lavoro dipendente	Imposte e tasse a carico dell'ente	Acquisto di beni e servizi	Trasferimenti correnti	Trasferimenti di tributi (solo per le Regioni)	Fondi perequativi (solo per le Regioni)	Interessi passivi	Altre spese per redditi da capitale	Rimborsi e poste correttive delle entrate	Altre spese correnti	Totale
	101	102	103	104	105	106	107	108	109	110	100
Missione 01 Servizi istituzionali, generali e di gestione											
01	84.838,67	16.008,59	136.713,74	0,00	0,00	0,00	0,00	0,00	0,00	0,00	237.561,00
02	349.041,64	29.229,42	68.686,39	4.498,34	0,00	0,00	0,00	0,00	0,00	0,00	451.455,79
03	346.225,37	22.952,04	45.219,24	0,00	0,00	0,00	0,00	0,00	0,00	571,13	414.967,78
04	266.814,03	16.516,88	100.730,03	97,81	0,00	0,00	0,00	0,00	9.900,00	0,00	394.058,75
05	228.518,25	20.018,03	397.690,77	0,00	0,00	0,00	0,00	0,00	0,00	22.957,63	669.184,68
06	235.543,53	15.200,18	11.243,25	24.145,05	0,00	0,00	0,00	0,00	0,00	0,00	286.132,01
07	318.063,91	21.242,52	13.901,07	0,00	0,00	0,00	0,00	0,00	91,50	0,00	353.299,00
08	0,00	0,00	0,00	0,00	0,00	0,00	0,00	0,00	0,00	0,00	0,00
09	0,00	0,00	0,00	0,00	0,00	0,00	0,00	0,00	0,00	0,00	0,00
10	94.610,97	6.313,88	0,00	0,00	0,00	0,00	0,00	0,00	0,00	0,00	100.924,85
11	136.782,19	7.600,96	0,00	0,00	0,00	0,00	0,00	0,00	0,00	72.334,99	216.718,14
12	0,00	0,00	0,00	0,00	0,00	0,00	0,00	0,00	0,00	0,00	0,00
Totale Missione 1 - Servizi istituzionali, generali e di gestione	2.060.438,56	155.082,50	774.184,49	28.741,20	0,00	0,00	0,00	0,00	9.991,50	95.863,75	3.124.302,00
Missione 02 Giustizia											
01	104.102,61	3.168,23	3.454,40	0,00	0,00	0,00	0,00	0,00	0,00	0,00	110.725,24
02	0,00	0,00	0,00	0,00	0,00	0,00	0,00	0,00	0,00	0,00	0,00
03	0,00	0,00	0,00	0,00	0,00	0,00	0,00	0,00	0,00	0,00	0,00
Totale Missione 2 - Giustizia	104.102,61	3.168,23	3.454,40	0,00	0,00	0,00	0,00	0,00	0,00	0,00	110.725,24
Missione 03 Ordine pubblico e sicurezza											
01	442.567,74	28.191,83	39.949,86	0,00	0,00	0,00	0,00	0,00	0,00	0,00	510.709,43
02	0,00	0,00	0,00	0,00	0,00	0,00	0,00	0,00	0,00	0,00	0,00
03	0,00	0,00	0,00	0,00	0,00	0,00	0,00	0,00	0,00	0,00	0,00
Totale Missione 3 - Ordine pubblico e sicurezza	442.567,74	28.191,83	39.949,86	0,00	0,00	0,00	0,00	0,00	0,00	0,00	510.709,43
Missione 04 Istruzione e diritto allo studio											
01	0,00	0,00	0,00	130.172,96	0,00	0,00	0,00	0,00	0,00	0,00	130.172,96
02	0,00	0,00	0,00	83.850,00	0,00	0,00	0,00	0,00	0,00	0,00	83.850,00

COMUNE DI RIBERA

PROSPETTO DELLE SPESE DI BILANCIO PER MISSIONI, PROGRAMMI E MACROAGGREGATI - ESERCIZIO 2023

SPESE CORRENTI - PAGAMENTI IN C/COMPETENZA

Missioni e Programmi \ Macroaggregati		Redditi da lavoro dipendente	Imposte e tasse a carico dell'ente	Acquisto di beni e servizi	Trasferimenti correnti	Trasferimenti di tributi (solo per le Regioni)	Fondi perequativi (solo per le Regioni)	Interessi passivi	Altre spese per redditi da capitale	Rimborsi e poste correttive delle entrate	Altre spese correnti	Totale
		101	102	103	104	105	106	107	108	109	110	100
03	Edilizia scolastica (solo per le Regioni)	0,00	0,00	0,00	0,00	0,00	0,00	0,00	0,00	0,00	0,00	0,00
04	Istruzione universitaria	0,00	0,00	0,00	0,00	0,00	0,00	0,00	0,00	0,00	0,00	0,00
05	Istruzione tecnica superiore	0,00	0,00	0,00	0,00	0,00	0,00	0,00	0,00	0,00	0,00	0,00
06	Servizi ausiliari all'istruzione	109.324,47	2.847,15	91.145,20	12.347,44	0,00	0,00	0,00	0,00	0,00	0,00	215.664,26
07	Diritto allo studio	0,00	0,00	0,00	0,00	0,00	0,00	0,00	0,00	0,00	0,00	0,00
08	Politica regionale unitaria per l'istruzione e il diritto allo studio (solo per le Regioni)	0,00	0,00	0,00	0,00	0,00	0,00	0,00	0,00	0,00	0,00	0,00
Totale Missione 4 - Istruzione e diritto allo studio		109.324,47	2.847,15	91.145,20	226.370,40	0,00	0,00	0,00	0,00	0,00	0,00	429.687,22
Missione 05 Tutela e valorizzazione dei beni e delle attività culturali												
01	Valorizzazione dei beni di interesse storico	0,00	0,00	0,00	0,00	0,00	0,00	0,00	0,00	0,00	0,00	0,00
02	Attività culturali e interventi diversi nel settore culturale	72.092,99	3.601,94	5.583,82	10.000,00	0,00	0,00	0,00	0,00	0,00	0,00	91.278,75
03	Politica regionale unitaria per la tutela dei beni e delle attività culturali (solo per le Regioni)	0,00	0,00	0,00	0,00	0,00	0,00	0,00	0,00	0,00	0,00	0,00
Totale Missione 5 - Tutela e valorizzazione dei beni e delle attività culturali		72.092,99	3.601,94	5.583,82	10.000,00	0,00	0,00	0,00	0,00	0,00	0,00	91.278,75
Missione 06 Politiche giovanili, sport e tempo libero												
01	Sport e tempo libero	1.573,05	105,64	0,00	12.010,00	0,00	0,00	0,00	0,00	0,00	0,00	13.688,69
02	Giovani	0,00	0,00	0,00	0,00	0,00	0,00	0,00	0,00	0,00	0,00	0,00
03	Politica regionale unitaria per i giovani, lo sport e il tempo libero (solo per le Regioni)	0,00	0,00	0,00	0,00	0,00	0,00	0,00	0,00	0,00	0,00	0,00
Totale Missione 6 - Politiche giovanili, sport e tempo libero		1.573,05	105,64	0,00	12.010,00	0,00	0,00	0,00	0,00	0,00	0,00	13.688,69
Missione 07 Turismo												
01	Sviluppo e valorizzazione del turismo	0,00	4.376,18	44.338,60	36.000,00	0,00	0,00	0,00	0,00	0,00	0,00	84.714,78
02	Politica regionale unitaria per il turismo (solo per le Regioni)	0,00	0,00	0,00	0,00	0,00	0,00	0,00	0,00	0,00	0,00	0,00
Totale Missione 7 - Turismo		0,00	4.376,18	44.338,60	36.000,00	0,00	0,00	0,00	0,00	0,00	0,00	84.714,78
Missione 08 Assetto del territorio ed edilizia abitativa												
01	Urbanistica e assetto del territorio	179.398,84	12.046,14	2.939,33	0,00	0,00	0,00	0,00	0,00	0,00	0,00	194.384,31
02	Edilizia residenziale pubblica e locale e piani di edilizia economico-popolare	69.462,33	4.543,61	0,00	0,00	0,00	0,00	0,00	0,00	0,00	0,00	74.005,94
03	Politica regionale unitaria per l'assetto del territorio e l'edilizia abitativa (solo per le Regioni)	0,00	0,00	0,00	0,00	0,00	0,00	0,00	0,00	0,00	0,00	0,00

COMUNE DI RIBERA

PROSPETTO DELLE SPESE DI BILANCIO PER MISSIONI, PROGRAMMI E MACROAGGREGATI - ESERCIZIO 2023

SPESE CORRENTI - PAGAMENTI IN C/COMPETENZA

Missioni e Programmi \ Macroaggregati	Redditi da lavoro dipendente	Imposte e tasse a carico dell'ente	Acquisto di beni e servizi	Trasferimenti correnti	Trasferimenti di tributi (solo per le Regioni)	Fondi perequativi (solo per le Regioni)	Interessi passivi	Altre spese per redditi da capitale	Rimborsi e poste correttive delle entrate	Altre spese correnti	Totale
	101	102	103	104	105	106	107	108	109	110	100
Totale Missione 8 - Assetto del territorio ed edilizia abitativa	248.861,17	16.589,75	2.939,33	0,00	0,00	0,00	0,00	0,00	0,00	0,00	268.390,25
Missione 09 Sviluppo sostenibile e tutela del territorio e dell'ambiente											
01 Difesa del suolo	0,00	0,00	0,00	0,00	0,00	0,00	0,00	0,00	0,00	0,00	0,00
02 Tutela, valorizzazione e recupero ambientale	1.328,17	89,71	92.476,78	3.500,00	0,00	0,00	0,00	0,00	0,00	0,00	97.394,66
03 Rifiuti	151.115,45	9.900,77	4.123.191,91	64.672,99	0,00	0,00	0,00	0,00	0,00	36.284,78	4.385.165,90
04 Servizio idrico integrato	0,00	0,00	0,00	0,00	0,00	0,00	0,00	0,00	0,00	0,00	0,00
05 Aree protette, parchi naturali, protezione naturalistica e forestazione	0,00	0,00	0,00	0,00	0,00	0,00	0,00	0,00	0,00	0,00	0,00
06 Tutela e valorizzazione delle risorse idriche	0,00	0,00	0,00	0,00	0,00	0,00	0,00	0,00	0,00	0,00	0,00
07 Sviluppo sostenibile territorio montano piccoli Comuni	0,00	0,00	0,00	0,00	0,00	0,00	0,00	0,00	0,00	0,00	0,00
08 Qualità dell'aria e riduzione dell'inquinamento	0,00	0,00	0,00	0,00	0,00	0,00	0,00	0,00	0,00	0,00	0,00
09 Politica regionale unitaria per lo sviluppo sostenibile e la tutela del territorio e l'ambiente (solo per le Regioni)	0,00	0,00	0,00	0,00	0,00	0,00	0,00	0,00	0,00	0,00	0,00
Totale Missione 9 - Sviluppo sostenibile e tutela del territorio e dell'ambiente	152.443,62	9.990,48	4.215.668,69	68.172,99	0,00	0,00	0,00	0,00	0,00	36.284,78	4.482.560,56
Missione 10 Trasporti e diritto alla mobilità											
01 Trasporto ferroviario	0,00	0,00	0,00	0,00	0,00	0,00	0,00	0,00	0,00	0,00	0,00
02 Trasporto pubblico locale	0,00	0,00	0,00	417.768,55	0,00	0,00	0,00	0,00	0,00	0,00	417.768,55
03 Trasporto per vie d'acqua	0,00	0,00	0,00	0,00	0,00	0,00	0,00	0,00	0,00	0,00	0,00
04 Altre modalità di trasporto	0,00	0,00	0,00	0,00	0,00	0,00	0,00	0,00	0,00	0,00	0,00
05 Viabilità e infrastrutture stradali	0,00	0,00	282.282,67	0,00	0,00	0,00	0,00	0,00	0,00	0,00	282.282,67
06 Politica regionale unitaria per i trasporti e il diritto alla mobilità (solo per le Regioni)	0,00	0,00	0,00	0,00	0,00	0,00	0,00	0,00	0,00	0,00	0,00
Totale Missione 10 - Trasporti e diritto alla mobilità	0,00	0,00	282.282,67	417.768,55	0,00	0,00	0,00	0,00	0,00	0,00	700.051,22
Missione 11 Soccorso civile											
01 Sistema di protezione civile	0,00	0,00	134,50	6.700,00	0,00	0,00	0,00	0,00	0,00	0,00	6.834,50
02 Interventi a seguito di calamità naturali	0,00	0,00	0,00	0,00	0,00	0,00	0,00	0,00	0,00	0,00	0,00
03 Politica regionale unitaria per il soccorso e la protezione civile (solo per le Regioni)	0,00	0,00	0,00	0,00	0,00	0,00	0,00	0,00	0,00	0,00	0,00
Totale Missione 11 - Soccorso civile	0,00	0,00	134,50	6.700,00	0,00	0,00	0,00	0,00	0,00	0,00	6.834,50
Missione 12 Diritti sociali, politiche sociali e famiglia											
01 Interventi per l'infanzia e i minori e per asili nido	2.114,57	0,00	507.466,31	45.116,73	0,00	0,00	0,00	0,00	0,00	0,00	554.697,61

COMUNE DI RIBERA

PROSPETTO DELLE SPESE DI BILANCIO PER MISSIONI, PROGRAMMI E MACROAGGREGATI - ESERCIZIO 2023

SPESE CORRENTI - PAGAMENTI IN C/COMPETENZA

Missioni e Programmi \ Macroaggregati		Redditi da lavoro dipendente	Imposte e tasse a carico dell'ente	Acquisto di beni e servizi	Trasferimenti correnti	Trasferimenti di tributi (solo per le Regioni)	Fondi perequativi (solo per le Regioni)	Interessi passivi	Altre spese per redditi da capitale	Rimborsi e poste correttive delle entrate	Altre spese correnti	Totale
		101	102	103	104	105	106	107	108	109	110	100
02	Interventi per la disabilità	0,00	0,00	816.598,48	0,00	0,00	0,00	0,00	0,00	0,00	0,00	816.598,48
03	Interventi per gli anziani	0,00	0,00	28.591,50	0,00	0,00	0,00	0,00	0,00	0,00	0,00	28.591,50
04	Interventi per soggetti a rischio di esclusione sociale	8.987,62	603,34	67.595,19	0,00	0,00	0,00	0,00	0,00	0,00	0,00	77.186,15
05	Interventi per le famiglie	0,00	0,00	0,00	16.052,10	0,00	0,00	0,00	0,00	0,00	0,00	16.052,10
06	Interventi per il diritto alla casa	0,00	0,00	0,00	0,00	0,00	0,00	0,00	0,00	0,00	0,00	0,00
07	Programmazione e governo della rete dei servizi sociosanitari e sociali	233.724,48	14.378,84	125.063,34	118.450,49	0,00	0,00	0,00	0,00	0,00	0,00	491.617,15
08	Cooperazione e associazionismo	0,00	0,00	0,00	0,00	0,00	0,00	0,00	0,00	0,00	0,00	0,00
09	Servizio necroscopico e cimiteriale	147.114,68	9.496,69	486,39	0,00	0,00	0,00	0,00	0,00	0,00	0,00	157.097,76
10	Politica regionale unitaria per i diritti sociali e la famiglia (solo per le Regioni)	0,00	0,00	0,00	0,00	0,00	0,00	0,00	0,00	0,00	0,00	0,00
Totale Missione 12 - Diritti sociali, politiche sociali e famiglia		391.941,35	24.478,87	1.545.801,21	179.619,32	0,00	0,00	0,00	0,00	0,00	0,00	2.141.840,75
Missione 13 Tutela della salute												
01	Servizio sanitario regionale - finanziamento ordinario corrente per la garanzia dei LEA	0,00	0,00	0,00	0,00	0,00	0,00	0,00	0,00	0,00	0,00	0,00
02	Servizio sanitario regionale - finanziamento aggiuntivo corrente per livelli di assistenza superiori ai LEA	0,00	0,00	0,00	0,00	0,00	0,00	0,00	0,00	0,00	0,00	0,00
03	Servizio sanitario regionale - finanziamento aggiuntivo corrente per la copertura dello squilibrio di bilancio corrente	0,00	0,00	0,00	0,00	0,00	0,00	0,00	0,00	0,00	0,00	0,00
06	Servizio sanitario regionale - restituzione maggiori gettiti SSN	0,00	0,00	0,00	0,00	0,00	0,00	0,00	0,00	0,00	0,00	0,00
07	Ulteriori spese in materia sanitaria	0,00	0,00	0,00	0,00	0,00	0,00	0,00	0,00	0,00	0,00	0,00
08	Politica regionale unitaria per la tutela della salute (solo per le Regioni)	0,00	0,00	0,00	0,00	0,00	0,00	0,00	0,00	0,00	0,00	0,00
Totale Missione 13 - Tutela della salute		0,00	0,00	0,00	0,00	0,00	0,00	0,00	0,00	0,00	0,00	0,00
Missione 14 Sviluppo economico e competitività												
01	Industria, PMI e Artigianato	0,00	0,00	0,00	0,00	0,00	0,00	0,00	0,00	0,00	0,00	0,00
02	Commercio - reti distributive - tutela dei consumatori	183.624,70	10.601,61	108.728,12	800,00	0,00	0,00	0,00	0,00	0,00	0,00	303.754,43
03	Ricerca e innovazione	0,00	0,00	0,00	0,00	0,00	0,00	0,00	0,00	0,00	0,00	0,00
04	Reti e altri servizi di pubblica utilità	0,00	0,00	286.909,21	0,00	0,00	0,00	0,00	0,00	0,00	0,00	286.909,21
05	Politica regionale unitaria per lo sviluppo economico e la competitività (solo per le Regioni)	0,00	0,00	0,00	0,00	0,00	0,00	0,00	0,00	0,00	0,00	0,00
Totale Missione 14 - Sviluppo economico e competitività		183.624,70	10.601,61	395.637,33	800,00	0,00	0,00	0,00	0,00	0,00	0,00	590.663,64

COMUNE DI RIBERA

PROSPETTO DELLE SPESE DI BILANCIO PER MISSIONI, PROGRAMMI E MACROAGGREGATI - ESERCIZIO 2023

SPESE CORRENTI - PAGAMENTI IN C/COMPETENZA

Missioni e Programmi \ Macroaggregati	Redditi da lavoro dipendente	Imposte e tasse a carico dell'ente	Acquisto di beni e servizi	Trasferimenti correnti	Trasferimenti di tributi (solo per le Regioni)	Fondi perequativi (solo per le Regioni)	Interessi passivi	Altre spese per redditi da capitale	Rimborsi e poste correttive delle entrate	Altre spese correnti	Totale
	101	102	103	104	105	106	107	108	109	110	100
Missione 15 Politiche per il lavoro e la formazione professionale											
01 Servizi per lo sviluppo del mercato del lavoro	0,00	0,00	0,00	0,00	0,00	0,00	0,00	0,00	0,00	0,00	0,00
02 Formazione professionale	0,00	0,00	0,00	0,00	0,00	0,00	0,00	0,00	0,00	0,00	0,00
03 Sostegno all'occupazione	0,00	0,00	0,00	0,00	0,00	0,00	0,00	0,00	0,00	0,00	0,00
04 Politica regionale unitaria per il lavoro e la formazione professionale (solo per le Regioni)	0,00	0,00	0,00	0,00	0,00	0,00	0,00	0,00	0,00	0,00	0,00
Totale Missione 15 - Politiche per il lavoro e la formazione professionale	0,00	0,00	0,00	0,00	0,00	0,00	0,00	0,00	0,00	0,00	0,00
Missione 16 Agricoltura, politiche agroalimentari e pesca											
01 Sviluppo del settore agricolo e del sistema agroalimentare	160.639,37	8.768,73	33.535,89	0,00	0,00	0,00	0,00	0,00	0,00	0,00	202.943,99
02 Caccia e pesca	0,00	0,00	0,00	0,00	0,00	0,00	0,00	0,00	0,00	0,00	0,00
03 Politica regionale unitaria per l'agricoltura, i sistemi agroalimentari, la caccia e la pesca (solo per le Regioni)	0,00	0,00	0,00	0,00	0,00	0,00	0,00	0,00	0,00	0,00	0,00
Totale Missione 16 - Agricoltura, politiche agroalimentari e pesca	160.639,37	8.768,73	33.535,89	0,00	0,00	0,00	0,00	0,00	0,00	0,00	202.943,99
Missione 17 Energia e diversificazione delle fonti energetiche											
01 Fonti energetiche	0,00	0,00	0,00	0,00	0,00	0,00	0,00	0,00	0,00	0,00	0,00
02 Politica regionale unitaria per l'energia e la diversificazione delle fonti energetiche (solo per le Regioni)	0,00	0,00	0,00	0,00	0,00	0,00	0,00	0,00	0,00	0,00	0,00
Totale Missione 17 - Energia e diversificazione delle fonti energetiche	0,00	0,00	0,00	0,00	0,00	0,00	0,00	0,00	0,00	0,00	0,00
Missione 18 Relazioni con le altre autonomie territoriali e locali											
01 Relazioni finanziarie con le altre autonomie territoriali	0,00	0,00	0,00	0,00	0,00	0,00	0,00	0,00	0,00	0,00	0,00
02 Politica regionale unitaria per le relazioni con le altre autonomie locali (solo per le Regioni)	0,00	0,00	0,00	0,00	0,00	0,00	0,00	0,00	0,00	0,00	0,00
Totale Missione 18 - Relazioni con le altre autonomie territoriali e locali	0,00	0,00	0,00	0,00	0,00	0,00	0,00	0,00	0,00	0,00	0,00
Missione 19 Relazioni internazionali											
01 Relazioni internazionali e Cooperazione allo sviluppo	0,00	0,00	0,00	0,00	0,00	0,00	0,00	0,00	0,00	0,00	0,00
02 Cooperazione territoriale	0,00	0,00	0,00	0,00	0,00	0,00	0,00	0,00	0,00	0,00	0,00

COMUNE DI RIBERA

PROSPETTO DELLE SPESE DI BILANCIO PER MISSIONI, PROGRAMMI E MACROAGGREGATI - ESERCIZIO 2023

SPESE CORRENTI - PAGAMENTI IN C/COMPETENZA

Missioni e Programmi \ Macroaggregati	Redditi da lavoro dipendente	Imposte e tasse a carico dell'ente	Acquisto di beni e servizi	Trasferimenti correnti	Trasferimenti di tributi (solo per le Regioni)	Fondi perequativi (solo per le Regioni)	Interessi passivi	Altre spese per redditi da capitale	Rimborsi e poste correttive delle entrate	Altre spese correnti	Totale
	101	102	103	104	105	106	107	108	109	110	100
Totale Missione 19 - Relazioni internazionali	0,00	0,00	0,00	0,00	0,00	0,00	0,00	0,00	0,00	0,00	0,00
Missione 20 Fondi e accantonamenti											
01 Fondo di riserva	0,00	0,00	0,00	0,00	0,00	0,00	0,00	0,00	0,00	0,00	0,00
02 Fondo crediti di dubbia esigibilità	0,00	0,00	0,00	0,00	0,00	0,00	0,00	0,00	0,00	0,00	0,00
03 Altri fondi	0,00	0,00	0,00	0,00	0,00	0,00	0,00	0,00	0,00	0,00	0,00
Totale Missione 20 - Fondi e accantonamenti	0,00	0,00	0,00	0,00	0,00	0,00	0,00	0,00	0,00	0,00	0,00
Missione 50 Debito pubblico											
01 Quota interessi ammortamento mutui e prestiti obbligazionari	0,00	0,00	0,00	0,00	0,00	0,00	27.181,92	0,00	0,00	0,00	27.181,92
Totale Missione 50 - Debito pubblico	0,00	0,00	0,00	0,00	0,00	0,00	27.181,92	0,00	0,00	0,00	27.181,92
Missione 60 Anticipazioni finanziarie											
01 Restituzione anticipazione di tesoreria	0,00	0,00	0,00	0,00	0,00	0,00	0,00	0,00	0,00	0,00	0,00
Totale Missione 60 - Anticipazioni finanziarie	0,00	0,00	0,00	0,00	0,00	0,00	0,00	0,00	0,00	0,00	0,00
Totale Macroaggregati	3.927.609,63	267.802,91	7.434.655,99	986.182,46	0,00	0,00	27.181,92	0,00	9.991,50	132.148,53	12.785.572,94

(*) Allegato introdotto dal DM 1 dicembre 2015. Gli enti locali possono rinviare la decorrenza dell'aggiornamento dello schema di rendiconto all'esercizio in cui i rendiconti dei Comuni e delle Province sono acquisiti dalla banca dati delle amministrazioni pubbliche di cui all'articolo 13 della legge n. 196 del 2009 e resi disponibili a ISTAT

COMUNE DI RIBERA

PROSPETTO DELLE SPESE DI BILANCIO PER MISSIONI, PROGRAMMI E MACROAGGREGATI - ESERCIZIO 2023 SPESE IN CONTO CAPITALE E SPESE PER INCREMENTO DI ATTIVITA' FINANZIARIE - PAGAMENTI IN C/COMPETENZA

Missioni e Programmi \ Macroaggregati		Tributi in conto capitale a carico dell'ente	Investimenti fissi lordi e acquisto di terreni	Contributi agli investimenti	Altri trasferimenti in conto capitale	Altre spese in conto capitale	Totale SPESE IN CONTO CAPITALE	Acquisizioni di attività finanziarie	Concessione crediti di breve termine	Concessione crediti di medio-lungo termine	Altre spese per incremento di attività finanziarie	Totale SPESE PER INCREMENTO DI ATTIVITA' FINANZIARIE
		201	202	203	204	205	200	301	302	303	304	300
Missione 01 Servizi istituzionali, generali e di gestione												
01	Organi istituzionali	0,00	0,00	0,00	0,00	0,00	0,00	0,00	0,00	0,00	0,00	0,00
02	Segreteria generale	0,00	4.967,00	0,00	0,00	0,00	4.967,00	0,00	0,00	0,00	0,00	0,00
03	Gestione economica, finanziaria, programmazione e provveditorato	0,00	6.568,19	0,00	0,00	0,00	6.568,19	0,00	0,00	0,00	0,00	0,00
04	Gestione delle entrate tributarie e servizi fiscali	0,00	0,00	0,00	0,00	0,00	0,00	0,00	0,00	0,00	0,00	0,00
05	Gestione dei beni demaniali e patrimoniali	0,00	31.829,64	0,00	0,00	0,00	31.829,64	0,00	0,00	0,00	0,00	0,00
06	Ufficio tecnico	0,00	0,00	0,00	0,00	0,00	0,00	0,00	0,00	0,00	0,00	0,00
07	Elezioni e consultazioni popolari - Anagrafe e stato civile	0,00	0,00	0,00	0,00	0,00	0,00	0,00	0,00	0,00	0,00	0,00
08	Statistica e sistemi informativi	0,00	7.759,12	0,00	0,00	0,00	7.759,12	0,00	0,00	0,00	0,00	0,00
09	Assistenza tecnico-amministrativa agli enti locali	0,00	0,00	0,00	0,00	0,00	0,00	0,00	0,00	0,00	0,00	0,00
10	Risorse umane	0,00	0,00	0,00	0,00	0,00	0,00	0,00	0,00	0,00	0,00	0,00
11	Altri servizi generali	0,00	0,00	0,00	0,00	0,00	0,00	0,00	0,00	0,00	0,00	0,00
12	Politica regionale unitaria per i servizi istituzionali, generali e di gestione (solo per le Regioni)	0,00	0,00	0,00	0,00	0,00	0,00	0,00	0,00	0,00	0,00	0,00
Totale Missione 1 - Servizi istituzionali, generali e di gestione		0,00	51.123,95	0,00	0,00	0,00	51.123,95	0,00	0,00	0,00	0,00	0,00
Missione 02 Giustizia												
01	Uffici giudiziari	0,00	0,00	0,00	0,00	0,00	0,00	0,00	0,00	0,00	0,00	0,00
02	Casa circondariale e altri servizi	0,00	0,00	0,00	0,00	0,00	0,00	0,00	0,00	0,00	0,00	0,00
03	Politica regionale unitaria per la giustizia (solo per le Regioni)	0,00	0,00	0,00	0,00	0,00	0,00	0,00	0,00	0,00	0,00	0,00
Totale Missione 2 - Giustizia		0,00	0,00	0,00	0,00	0,00	0,00	0,00	0,00	0,00	0,00	0,00
Missione 03 Ordine pubblico e sicurezza												
01	Polizia locale e amministrativa	0,00	0,00	0,00	0,00	0,00	0,00	0,00	0,00	0,00	0,00	0,00
02	Sistema integrato di sicurezza urbana	0,00	0,00	0,00	0,00	0,00	0,00	0,00	0,00	0,00	0,00	0,00
03	Politica regionale unitaria per l'ordine pubblico e la sicurezza (solo per le Regioni)	0,00	0,00	0,00	0,00	0,00	0,00	0,00	0,00	0,00	0,00	0,00
Totale Missione 3 - Ordine pubblico e sicurezza		0,00	0,00	0,00	0,00	0,00	0,00	0,00	0,00	0,00	0,00	0,00
Missione 04 Istruzione e diritto allo studio												
01	Istruzione prescolastica	0,00	7.931,92	0,00	0,00	0,00	7.931,92	0,00	0,00	0,00	0,00	0,00

COMUNE DI RIBERA

PROSPETTO DELLE SPESE DI BILANCIO PER MISSIONI, PROGRAMMI E MACROAGGREGATI - ESERCIZIO 2023 SPESE IN CONTO CAPITALE E SPESE PER INCREMENTO DI ATTIVITA' FINANZIARIE - PAGAMENTI IN C/COMPETENZA

Missioni e Programmi \ Macroaggregati		Tributi in conto capitale a carico dell'ente	Investimenti fissi lordi e acquisto di terreni	Contributi agli investimenti	Altri trasferimenti in conto capitale	Altre spese in conto capitale	Totale SPESE IN CONTO CAPITALE	Acquisizioni di attività finanziarie	Concessione crediti di breve termine	Concessione crediti di medio-lungo termine	Altre spese per incremento di attività finanziarie	Totale SPESE PER INCREMENTO DI ATTIVITA' FINANZIARIE
		201	202	203	204	205	200	301	302	303	304	300
02	Altri ordini di istruzione non universitaria	0,00	0,00	0,00	0,00	0,00	0,00	0,00	0,00	0,00	0,00	0,00
03	Edilizia scolastica (solo per le Regioni)	0,00	0,00	0,00	0,00	0,00	0,00	0,00	0,00	0,00	0,00	0,00
04	Istruzione universitaria	0,00	0,00	0,00	0,00	0,00	0,00	0,00	0,00	0,00	0,00	0,00
05	Istruzione tecnica superiore	0,00	0,00	0,00	0,00	0,00	0,00	0,00	0,00	0,00	0,00	0,00
06	Servizi ausiliari all'istruzione	0,00	0,00	0,00	0,00	0,00	0,00	0,00	0,00	0,00	0,00	0,00
07	Diritto allo studio	0,00	0,00	0,00	0,00	0,00	0,00	0,00	0,00	0,00	0,00	0,00
08	Politica regionale unitaria per l'istruzione e il diritto allo studio (solo per le Regioni)	0,00	0,00	0,00	0,00	0,00	0,00	0,00	0,00	0,00	0,00	0,00
Totale Missione 4 - Istruzione e diritto allo studio		0,00	7.931,92	0,00	0,00	0,00	7.931,92	0,00	0,00	0,00	0,00	0,00
Missione 05 Tutela e valorizzazione dei beni e delle attività culturali												
01	Valorizzazione dei beni di interesse storico	0,00	0,00	0,00	0,00	0,00	0,00	0,00	0,00	0,00	0,00	0,00
02	Attività culturali e interventi diversi nel settore culturale	0,00	0,00	0,00	0,00	0,00	0,00	0,00	0,00	0,00	0,00	0,00
03	Politica regionale unitaria per la tutela dei beni e delle attività culturali (solo per le Regioni)	0,00	0,00	0,00	0,00	0,00	0,00	0,00	0,00	0,00	0,00	0,00
Totale Missione 5 - Tutela e valorizzazione dei beni e delle attività culturali		0,00	0,00	0,00	0,00	0,00	0,00	0,00	0,00	0,00	0,00	0,00
Missione 06 Politiche giovanili, sport e tempo libero												
01	Sport e tempo libero	0,00	0,00	0,00	0,00	0,00	0,00	0,00	0,00	0,00	0,00	0,00
02	Giovani	0,00	0,00	0,00	0,00	0,00	0,00	0,00	0,00	0,00	0,00	0,00
03	Politica regionale unitaria per i giovani, lo sport e il tempo libero (solo per le Regioni)	0,00	0,00	0,00	0,00	0,00	0,00	0,00	0,00	0,00	0,00	0,00
Totale Missione 6 - Politiche giovanili, sport e tempo libero		0,00	0,00	0,00	0,00	0,00	0,00	0,00	0,00	0,00	0,00	0,00
Missione 07 Turismo												
01	Sviluppo e valorizzazione del turismo	0,00	0,00	0,00	0,00	0,00	0,00	0,00	0,00	0,00	0,00	0,00
02	Politica regionale unitaria per il turismo (solo per le Regioni)	0,00	0,00	0,00	0,00	0,00	0,00	0,00	0,00	0,00	0,00	0,00
Totale Missione 7 - Turismo		0,00	0,00	0,00	0,00	0,00	0,00	0,00	0,00	0,00	0,00	0,00
Missione 08 Assetto del territorio ed edilizia abitativa												
01	Urbanistica e assetto del territorio	0,00	0,00	0,00	0,00	0,00	0,00	0,00	0,00	0,00	0,00	0,00
02	Edilizia residenziale pubblica e locale e piani di edilizia economico-popolare	0,00	0,00	0,00	0,00	0,00	0,00	0,00	0,00	0,00	0,00	0,00

COMUNE DI RIBERA

PROSPETTO DELLE SPESE DI BILANCIO PER MISSIONI, PROGRAMMI E MACROAGGREGATI - ESERCIZIO 2023 SPESE IN CONTO CAPITALE E SPESE PER INCREMENTO DI ATTIVITA' FINANZIARIE - PAGAMENTI IN C/COMPETENZA

Missioni e Programmi \ Macroaggregati		Tributi in conto capitale a carico dell'ente	Investimenti fissi lordi e acquisto di terreni	Contributi agli investimenti	Altri trasferimenti in conto capitale	Altre spese in conto capitale	Totale SPESE IN CONTO CAPITALE	Acquisizioni di attività finanziarie	Concessione crediti di breve termine	Concessione crediti di medio-lungo termine	Altre spese per incremento di attività finanziarie	Totale SPESE PER INCREMENTO DI ATTIVITA' FINANZIARIE
		201	202	203	204	205	200	301	302	303	304	300
03	Politica regionale unitaria per l'assetto del territorio e l'edilizia abitativa (solo per le Regioni)	0,00	0,00	0,00	0,00	0,00	0,00	0,00	0,00	0,00	0,00	0,00
Totale Missione 8 - Assetto del territorio ed edilizia abitativa		0,00	0,00	0,00	0,00	0,00	0,00	0,00	0,00	0,00	0,00	0,00
Missione 09 Sviluppo sostenibile e tutela del territorio e dell'ambiente												
01	Difesa del suolo	0,00	0,00	0,00	0,00	0,00	0,00	0,00	0,00	0,00	0,00	0,00
02	Tutela, valorizzazione e recupero ambientale	0,00	7.030,02	0,00	0,00	0,00	7.030,02	0,00	0,00	0,00	0,00	0,00
03	Rifiuti	0,00	0,00	0,00	0,00	0,00	0,00	0,00	0,00	0,00	0,00	0,00
04	Servizio idrico integrato	0,00	0,00	0,00	0,00	0,00	0,00	0,00	0,00	0,00	0,00	0,00
05	Aree protette, parchi naturali, protezione naturalistica e forestazione	0,00	0,00	0,00	0,00	0,00	0,00	0,00	0,00	0,00	0,00	0,00
06	Tutela e valorizzazione delle risorse idriche	0,00	0,00	0,00	0,00	0,00	0,00	0,00	0,00	0,00	0,00	0,00
07	Sviluppo sostenibile territorio montano piccoli Comuni	0,00	0,00	0,00	0,00	0,00	0,00	0,00	0,00	0,00	0,00	0,00
08	Qualità dell'aria e riduzione dell'inquinamento	0,00	0,00	0,00	0,00	0,00	0,00	0,00	0,00	0,00	0,00	0,00
09	Politica regionale unitaria per lo sviluppo sostenibile e la tutela del territorio e l'ambiente (solo per le Regioni)	0,00	0,00	0,00	0,00	0,00	0,00	0,00	0,00	0,00	0,00	0,00
Totale Missione 9 - Sviluppo sostenibile e tutela del territorio e dell'ambiente		0,00	7.030,02	0,00	0,00	0,00	7.030,02	0,00	0,00	0,00	0,00	0,00
Missione 10 Trasporti e diritto alla mobilità												
01	Trasporto ferroviario	0,00	0,00	0,00	0,00	0,00	0,00	0,00	0,00	0,00	0,00	0,00
02	Trasporto pubblico locale	0,00	0,00	0,00	0,00	0,00	0,00	0,00	0,00	0,00	0,00	0,00
03	Trasporto per vie d'acqua	0,00	0,00	0,00	0,00	0,00	0,00	0,00	0,00	0,00	0,00	0,00
04	Altre modalità di trasporto	0,00	0,00	0,00	0,00	0,00	0,00	0,00	0,00	0,00	0,00	0,00
05	Viabilità e infrastrutture stradali	0,00	290.309,45	0,00	0,00	0,00	290.309,45	0,00	0,00	0,00	0,00	0,00
06	Politica regionale unitaria per i trasporti e il diritto alla mobilità' (solo per le Regioni)	0,00	0,00	0,00	0,00	0,00	0,00	0,00	0,00	0,00	0,00	0,00
Totale Missione 10 - Trasporti e diritto alla mobilità		0,00	290.309,45	0,00	0,00	0,00	290.309,45	0,00	0,00	0,00	0,00	0,00
Missione 11 Soccorso civile												
01	Sistema di protezione civile	0,00	0,00	0,00	0,00	0,00	0,00	0,00	0,00	0,00	0,00	0,00
02	Interventi a seguito di calamità naturali	0,00	0,00	0,00	0,00	0,00	0,00	0,00	0,00	0,00	0,00	0,00
03	Politica regionale unitaria per il soccorso e la protezione civile (solo per le Regioni)	0,00	0,00	0,00	0,00	0,00	0,00	0,00	0,00	0,00	0,00	0,00
Totale Missione 11 - Soccorso civile		0,00	0,00	0,00	0,00	0,00	0,00	0,00	0,00	0,00	0,00	0,00

COMUNE DI RIBERA

PROSPETTO DELLE SPESE DI BILANCIO PER MISSIONI, PROGRAMMI E MACROAGGREGATI - ESERCIZIO 2023 SPESE IN CONTO CAPITALE E SPESE PER INCREMENTO DI ATTIVITA' FINANZIARIE - PAGAMENTI IN C/COMPETENZA

Missioni e Programmi \ Macroaggregati	Tributi in conto capitale a carico dell'ente	Investimenti fissi lordi e acquisto di terreni	Contributi agli investimenti	Altri trasferimenti in conto capitale	Altre spese in conto capitale	Totale SPESE IN CONTO CAPITALE	Acquisizioni di attività finanziarie	Concessione crediti di breve termine	Concessione crediti di medio-lungo termine	Altre spese per incremento di attività finanziarie	Totale SPESE PER INCREMENTO DI ATTIVITA' FINANZIARIE
	201	202	203	204	205	200	301	302	303	304	300
Missione 12 Diritti sociali, politiche sociali e famiglia											
01	Interventi per l'infanzia e i minori e per asili nido	0,00	0,00	0,00	0,00	0,00	0,00	0,00	0,00	0,00	0,00
02	Interventi per la disabilità	0,00	0,00	0,00	0,00	0,00	0,00	0,00	0,00	0,00	0,00
03	Interventi per gli anziani	0,00	0,00	0,00	0,00	0,00	0,00	0,00	0,00	0,00	0,00
04	Interventi per soggetti a rischio di esclusione sociale	0,00	0,00	0,00	0,00	0,00	0,00	0,00	0,00	0,00	0,00
05	Interventi per le famiglie	0,00	0,00	0,00	0,00	0,00	0,00	0,00	0,00	0,00	0,00
06	Interventi per il diritto alla casa	0,00	0,00	0,00	0,00	0,00	0,00	0,00	0,00	0,00	0,00
07	Programmazione e governo della rete dei servizi sociosanitari e sociali	0,00	0,00	0,00	0,00	0,00	0,00	0,00	0,00	0,00	0,00
08	Cooperazione e associazionismo	0,00	0,00	0,00	0,00	0,00	0,00	0,00	0,00	0,00	0,00
09	Servizio necroscopico e cimiteriale	0,00	0,00	0,00	0,00	0,00	0,00	0,00	0,00	0,00	0,00
10	Politica regionale unitaria per i diritti sociali e la famiglia (solo per le Regioni)	0,00	0,00	0,00	0,00	0,00	0,00	0,00	0,00	0,00	0,00
	Totale Missione 12 - Diritti sociali, politiche sociali e famiglia	0,00	0,00	0,00	0,00	0,00	0,00	0,00	0,00	0,00	0,00
Missione 13 Tutela della salute											
04	Servizio sanitario regionale - ripiano di disavanzi sanitari relativi ad esercizi pregressi	0,00	0,00	0,00	0,00	0,00	0,00	0,00	0,00	0,00	0,00
05	Servizio sanitario regionale - investimenti sanitari	0,00	0,00	0,00	0,00	0,00	0,00	0,00	0,00	0,00	0,00
07	Ulteriori spese in materia sanitaria	0,00	0,00	0,00	0,00	0,00	0,00	0,00	0,00	0,00	0,00
08	Politica regionale unitaria per la tutela della salute (solo per le Regioni)	0,00	0,00	0,00	0,00	0,00	0,00	0,00	0,00	0,00	0,00
	Totale Missione 13 - Tutela della salute	0,00	0,00	0,00	0,00	0,00	0,00	0,00	0,00	0,00	0,00
Missione 14 Sviluppo economico e competitività											
01	Industria, PMI e Artigianato	0,00	0,00	0,00	0,00	0,00	0,00	0,00	0,00	0,00	0,00
02	Commercio - reti distributive - tutela dei consumatori	0,00	0,00	0,00	0,00	0,00	0,00	0,00	0,00	0,00	0,00
03	Ricerca e innovazione	0,00	0,00	0,00	0,00	0,00	0,00	0,00	0,00	0,00	0,00
04	Reti e altri servizi di pubblica utilità	0,00	0,00	0,00	0,00	0,00	0,00	0,00	0,00	0,00	0,00
05	Politica regionale unitaria per lo sviluppo economico e la competitività' (solo per le Regioni)	0,00	0,00	0,00	0,00	0,00	0,00	0,00	0,00	0,00	0,00
	Totale Missione 14 - Sviluppo economico e competitività	0,00	0,00	0,00	0,00	0,00	0,00	0,00	0,00	0,00	0,00

COMUNE DI RIBERA

PROSPETTO DELLE SPESE DI BILANCIO PER MISSIONI, PROGRAMMI E MACROAGGREGATI - ESERCIZIO 2023 SPESE IN CONTO CAPITALE E SPESE PER INCREMENTO DI ATTIVITA' FINANZIARIE - PAGAMENTI IN C/COMPETENZA

Missioni e Programmi \ Macroaggregati	Tributi in conto capitale a carico dell'ente	Investimenti fissi lordi e acquisto di terreni	Contributi agli investimenti	Altri trasferimenti in conto capitale	Altre spese in conto capitale	Totale SPESE IN CONTO CAPITALE	Acquisizioni di attività finanziarie	Concessione crediti di breve termine	Concessione crediti di medio-lungo termine	Altre spese per incremento di attività finanziarie	Totale SPESE PER INCREMENTO DI ATTIVITA' FINANZIARIE
	201	202	203	204	205	200	301	302	303	304	300
Missione 15 Politiche per il lavoro e la formazione professionale											
01	0,00	0,00	0,00	0,00	0,00	0,00	0,00	0,00	0,00	0,00	0,00
02	0,00	0,00	0,00	0,00	0,00	0,00	0,00	0,00	0,00	0,00	0,00
03	0,00	0,00	0,00	0,00	0,00	0,00	0,00	0,00	0,00	0,00	0,00
04	0,00	0,00	0,00	0,00	0,00	0,00	0,00	0,00	0,00	0,00	0,00
Totale Missione 15 - Politiche per il lavoro e la formazione professionale	0,00	0,00	0,00	0,00	0,00	0,00	0,00	0,00	0,00	0,00	0,00
Missione 16 Agricoltura, politiche agroalimentari e pesca											
01	0,00	0,00	0,00	0,00	0,00	0,00	0,00	0,00	0,00	0,00	0,00
02	0,00	0,00	0,00	0,00	0,00	0,00	0,00	0,00	0,00	0,00	0,00
03	0,00	0,00	0,00	0,00	0,00	0,00	0,00	0,00	0,00	0,00	0,00
Totale Missione 16 - Agricoltura, politiche agroalimentari e pesca	0,00	0,00	0,00	0,00	0,00	0,00	0,00	0,00	0,00	0,00	0,00
Missione 17 Energia e diversificazione delle fonti energetiche											
01	0,00	0,00	0,00	0,00	0,00	0,00	0,00	0,00	0,00	0,00	0,00
02	0,00	0,00	0,00	0,00	0,00	0,00	0,00	0,00	0,00	0,00	0,00
Totale Missione 17 - Energia e diversificazione delle fonti energetiche	0,00	0,00	0,00	0,00	0,00	0,00	0,00	0,00	0,00	0,00	0,00
Missione 18 Relazioni con le altre autonomie territoriali e locali											
01	0,00	0,00	0,00	0,00	0,00	0,00	0,00	0,00	0,00	0,00	0,00
02	0,00	0,00	0,00	0,00	0,00	0,00	0,00	0,00	0,00	0,00	0,00
Totale Missione 18 - Relazioni con le altre autonomie territoriali e locali	0,00	0,00	0,00	0,00	0,00	0,00	0,00	0,00	0,00	0,00	0,00
Missione 19 Relazioni internazionali											
01	0,00	0,00	0,00	0,00	0,00	0,00	0,00	0,00	0,00	0,00	0,00

COMUNE DI RIBERA

PROSPETTO DELLE SPESE DI BILANCIO PER MISSIONI, PROGRAMMI E MACROAGGREGATI - ESERCIZIO 2023 SPESE IN CONTO CAPITALE E SPESE PER INCREMENTO DI ATTIVITA' FINANZIARIE - PAGAMENTI IN C/COMPETENZA

Missioni e Programmi \ Macroaggregati		Tributi in conto capitale a carico dell'ente	Investimenti fissi lordi e acquisto di terreni	Contributi agli investimenti	Altri trasferimenti in conto capitale	Altre spese in conto capitale	Totale SPESE IN CONTO CAPITALE	Acquisizioni di attività finanziarie	Concessione crediti di breve termine	Concessione crediti di medio-lungo termine	Altre spese per incremento di attività finanziarie	Totale SPESE PER INCREMENTO DI ATTIVITA' FINANZIARIE
		201	202	203	204	205	200	301	302	303	304	300
02	Cooperazione territoriale	0,00	0,00	0,00	0,00	0,00	0,00	0,00	0,00	0,00	0,00	0,00
Totale Missione 19 - Relazioni internazionali		0,00	0,00	0,00	0,00	0,00	0,00	0,00	0,00	0,00	0,00	0,00
Missione 20 Fondi e accantonamenti												
02	Fondo crediti di dubbia esigibilità	0,00	0,00	0,00	0,00	0,00	0,00	0,00	0,00	0,00	0,00	0,00
03	Altri fondi	0,00	0,00	0,00	0,00	0,00	0,00	0,00	0,00	0,00	0,00	0,00
Totale Missione 20 - Fondi e accantonamenti		0,00	0,00	0,00	0,00	0,00	0,00	0,00	0,00	0,00	0,00	0,00
Totale Macroaggregati		0,00	356.395,34	0,00	0,00	0,00	356.395,34	0,00	0,00	0,00	0,00	0,00

(*) Allegato introdotto dal DM 1 dicembre 2015. Gli enti locali possono rinviare la decorrenza dell'aggiornamento dello schema di rendiconto all'esercizio in cui i rendiconti dei Comuni e delle Province sono acquisiti dalla banca dati delle amministrazioni pubbliche di cui all'articolo 13 della legge n. 196 del 2009 e resi disponibili a ISTAT

COMUNE DI RIBERA

PROSPETTO DELLE SPESE DI BILANCIO PER MISSIONI, PROGRAMMI E MACROAGGREGATI - ESERCIZIO 2023

SPESE CORRENTI - PAGAMENTI IN C/RESIDUI

Missioni e Programmi \ Macroaggregati	Redditi da lavoro dipendente	Imposte e tasse a carico dell'ente	Acquisto di beni e servizi	Trasferimenti correnti	Trasferimenti di tributi (solo per le Regioni)	Fondi perequativi (solo per le Regioni)	Interessi passivi	Altre spese per redditi da capitale	Rimborsi e poste correttive delle entrate	Altre spese correnti	Totale
	101	102	103	104	105	106	107	108	109	110	100
Missione 01 Servizi istituzionali, generali e di gestione											
01	0,00	1.000,20	38.881,63	0,00	0,00	0,00	0,00	0,00	0,00	0,00	39.881,83
02	7.446,57	511,28	19.613,99	0,00	0,00	0,00	0,00	0,00	0,00	0,00	27.571,84
03	0,00	0,00	24.321,94	0,00	0,00	0,00	0,00	0,00	21.664,80	0,00	45.986,74
04	0,00	0,00	19.930,93	0,00	0,00	0,00	0,00	0,00	0,00	0,00	19.930,93
05	5.678,80	11.788,90	246.227,64	0,00	0,00	0,00	0,00	0,00	0,00	2.879,06	266.574,40
06	0,00	0,00	9.061,04	0,00	0,00	0,00	0,00	0,00	0,00	0,00	9.061,04
07	3.634,38	249,54	6.599,97	0,00	0,00	0,00	0,00	0,00	0,00	0,00	10.483,89
08	0,00	0,00	0,00	0,00	0,00	0,00	0,00	0,00	0,00	0,00	0,00
09	0,00	0,00	0,00	0,00	0,00	0,00	0,00	0,00	0,00	0,00	0,00
10	0,00	0,00	0,00	0,00	0,00	0,00	0,00	0,00	0,00	0,00	0,00
11	51.061,61	3.203,10	0,00	0,00	0,00	0,00	0,00	0,00	0,00	53.532,69	107.797,40
12	0,00	0,00	0,00	0,00	0,00	0,00	0,00	0,00	0,00	0,00	0,00
Totale Missione 1 - Servizi istituzionali, generali e di gestione	67.821,36	16.753,02	364.637,14	0,00	0,00	0,00	0,00	0,00	21.664,80	56.411,75	527.288,07
Missione 02 Giustizia											
01	0,00	0,00	3.857,35	0,00	0,00	0,00	0,00	0,00	0,00	0,00	3.857,35
02	0,00	0,00	0,00	0,00	0,00	0,00	0,00	0,00	0,00	0,00	0,00
03	0,00	0,00	0,00	0,00	0,00	0,00	0,00	0,00	0,00	0,00	0,00
Totale Missione 2 - Giustizia	0,00	0,00	3.857,35	0,00	0,00	0,00	0,00	0,00	0,00	0,00	3.857,35
Missione 03 Ordine pubblico e sicurezza											
01	225,32	14,37	13.086,92	0,00	0,00	0,00	0,00	0,00	0,00	0,00	13.326,61
02	0,00	0,00	0,00	0,00	0,00	0,00	0,00	0,00	0,00	0,00	0,00
03	0,00	0,00	0,00	0,00	0,00	0,00	0,00	0,00	0,00	0,00	0,00
Totale Missione 3 - Ordine pubblico e sicurezza	225,32	14,37	13.086,92	0,00	0,00	0,00	0,00	0,00	0,00	0,00	13.326,61
Missione 04 Istruzione e diritto allo studio											
01	0,00	0,00	0,00	100.480,62	0,00	0,00	0,00	0,00	0,00	0,00	100.480,62
02	0,00	0,00	0,00	26.617,50	0,00	0,00	0,00	0,00	0,00	0,00	26.617,50

COMUNE DI RIBERA

PROSPETTO DELLE SPESE DI BILANCIO PER MISSIONI, PROGRAMMI E MACROAGGREGATI - ESERCIZIO 2023

SPESE CORRENTI - PAGAMENTI IN C/RESIDUI

Missioni e Programmi \ Macroaggregati		Redditi da lavoro dipendente	Imposte e tasse a carico dell'ente	Acquisto di beni e servizi	Trasferimenti correnti	Trasferimenti di tributi (solo per le Regioni)	Fondi perequativi (solo per le Regioni)	Interessi passivi	Altre spese per redditi da capitale	Rimborsi e poste correttive delle entrate	Altre spese correnti	Totale
		101	102	103	104	105	106	107	108	109	110	100
03	Edilizia scolastica (solo per le Regioni)	0,00	0,00	0,00	0,00	0,00	0,00	0,00	0,00	0,00	0,00	0,00
04	Istruzione universitaria	0,00	0,00	0,00	0,00	0,00	0,00	0,00	0,00	0,00	0,00	0,00
05	Istruzione tecnica superiore	0,00	0,00	0,00	0,00	0,00	0,00	0,00	0,00	0,00	0,00	0,00
06	Servizi ausiliari all'istruzione	0,00	0,00	93.953,55	1.250,00	0,00	0,00	0,00	0,00	0,00	0,00	95.203,55
07	Diritto allo studio	0,00	0,00	0,00	0,00	0,00	0,00	0,00	0,00	0,00	0,00	0,00
08	Politica regionale unitaria per l'istruzione e il diritto allo studio (solo per le Regioni)	0,00	0,00	0,00	0,00	0,00	0,00	0,00	0,00	0,00	0,00	0,00
Totale Missione 4 - Istruzione e diritto allo studio		0,00	0,00	93.953,55	128.348,12	0,00	0,00	0,00	0,00	0,00	0,00	222.301,67
Missione 05 Tutela e valorizzazione dei beni e delle attività culturali												
01	Valorizzazione dei beni di interesse storico	0,00	0,00	0,00	0,00	0,00	0,00	0,00	0,00	0,00	0,00	0,00
02	Attività culturali e interventi diversi nel settore culturale	0,00	0,00	5.694,27	0,00	0,00	0,00	0,00	0,00	0,00	0,00	5.694,27
03	Politica regionale unitaria per la tutela dei beni e delle attività culturali (solo per le Regioni)	0,00	0,00	0,00	0,00	0,00	0,00	0,00	0,00	0,00	0,00	0,00
Totale Missione 5 - Tutela e valorizzazione dei beni e delle attività culturali		0,00	0,00	5.694,27	0,00	0,00	0,00	0,00	0,00	0,00	0,00	5.694,27
Missione 06 Politiche giovanili, sport e tempo libero												
01	Sport e tempo libero	0,00	0,00	0,00	3.000,00	0,00	0,00	0,00	0,00	0,00	0,00	3.000,00
02	Giovani	0,00	0,00	0,00	0,00	0,00	0,00	0,00	0,00	0,00	0,00	0,00
03	Politica regionale unitaria per i giovani, lo sport e il tempo libero (solo per le Regioni)	0,00	0,00	0,00	0,00	0,00	0,00	0,00	0,00	0,00	0,00	0,00
Totale Missione 6 - Politiche giovanili, sport e tempo libero		0,00	0,00	0,00	3.000,00	0,00	0,00	0,00	0,00	0,00	0,00	3.000,00
Missione 07 Turismo												
01	Sviluppo e valorizzazione del turismo	0,00	0,00	13.360,00	36.205,00	0,00	0,00	0,00	0,00	0,00	0,00	49.565,00
02	Politica regionale unitaria per il turismo (solo per le Regioni)	0,00	0,00	0,00	0,00	0,00	0,00	0,00	0,00	0,00	0,00	0,00
Totale Missione 7 - Turismo		0,00	0,00	13.360,00	36.205,00	0,00	0,00	0,00	0,00	0,00	0,00	49.565,00
Missione 08 Assetto del territorio ed edilizia abitativa												
01	Urbanistica e assetto del territorio	0,00	0,00	0,00	0,00	0,00	0,00	0,00	0,00	0,00	0,00	0,00
02	Edilizia residenziale pubblica e locale e piani di edilizia economico-popolare	0,00	0,00	0,00	0,00	0,00	0,00	0,00	0,00	0,00	0,00	0,00
03	Politica regionale unitaria per l'assetto del territorio e l'edilizia abitativa (solo per le Regioni)	0,00	0,00	0,00	0,00	0,00	0,00	0,00	0,00	0,00	0,00	0,00

COMUNE DI RIBERA

PROSPETTO DELLE SPESE DI BILANCIO PER MISSIONI, PROGRAMMI E MACROAGGREGATI - ESERCIZIO 2023

SPESE CORRENTI - PAGAMENTI IN C/RESIDUI

Missioni e Programmi \ Macroaggregati	Redditi da lavoro dipendente	Imposte e tasse a carico dell'ente	Acquisto di beni e servizi	Trasferimenti correnti	Trasferimenti di tributi (solo per le Regioni)	Fondi perequativi (solo per le Regioni)	Interessi passivi	Altre spese per redditi da capitale	Rimborsi e poste correttive delle entrate	Altre spese correnti	Totale
	101	102	103	104	105	106	107	108	109	110	100
Totale Missione 8 - Assetto del territorio ed edilizia abitativa	0,00	0,00	0,00	0,00	0,00	0,00	0,00	0,00	0,00	0,00	0,00
Missione 09 Sviluppo sostenibile e tutela del territorio e dell'ambiente											
01 Difesa del suolo	0,00	0,00	0,00	0,00	0,00	0,00	0,00	0,00	0,00	0,00	0,00
02 Tutela, valorizzazione e recupero ambientale	0,00	0,00	19.713,75	3.500,00	0,00	0,00	0,00	0,00	0,00	0,00	23.213,75
03 Rifiuti	9.926,88	0,00	1.433.250,60	108.274,16	0,00	0,00	0,00	0,00	0,00	0,00	1.551.451,64
04 Servizio idrico integrato	0,00	0,00	0,00	0,00	0,00	0,00	0,00	0,00	0,00	0,00	0,00
05 Aree protette, parchi naturali, protezione naturalistica e forestazione	0,00	0,00	0,00	0,00	0,00	0,00	0,00	0,00	0,00	0,00	0,00
06 Tutela e valorizzazione delle risorse idriche	0,00	0,00	0,00	0,00	0,00	0,00	0,00	0,00	0,00	0,00	0,00
07 Sviluppo sostenibile territorio montano piccoli Comuni	0,00	0,00	0,00	0,00	0,00	0,00	0,00	0,00	0,00	0,00	0,00
08 Qualità dell'aria e riduzione dell'inquinamento	0,00	0,00	0,00	0,00	0,00	0,00	0,00	0,00	0,00	0,00	0,00
09 Politica regionale unitaria per lo sviluppo sostenibile e la tutela del territorio e l'ambiente (solo per le Regioni)	0,00	0,00	0,00	0,00	0,00	0,00	0,00	0,00	0,00	0,00	0,00
Totale Missione 9 - Sviluppo sostenibile e tutela del territorio e dell'ambiente	9.926,88	0,00	1.452.964,35	111.774,16	0,00	0,00	0,00	0,00	0,00	0,00	1.574.665,39
Missione 10 Trasporti e diritto alla mobilità											
01 Trasporto ferroviario	0,00	0,00	0,00	0,00	0,00	0,00	0,00	0,00	0,00	0,00	0,00
02 Trasporto pubblico locale	0,00	0,00	0,00	104.442,14	0,00	0,00	0,00	0,00	0,00	0,00	104.442,14
03 Trasporto per vie d'acqua	0,00	0,00	0,00	0,00	0,00	0,00	0,00	0,00	0,00	0,00	0,00
04 Altre modalità di trasporto	0,00	0,00	0,00	0,00	0,00	0,00	0,00	0,00	0,00	0,00	0,00
05 Viabilità e infrastrutture stradali	0,00	0,00	137.057,29	0,00	0,00	0,00	0,00	0,00	0,00	0,00	137.057,29
06 Politica regionale unitaria per i trasporti e il diritto alla mobilità (solo per le Regioni)	0,00	0,00	0,00	0,00	0,00	0,00	0,00	0,00	0,00	0,00	0,00
Totale Missione 10 - Trasporti e diritto alla mobilità	0,00	0,00	137.057,29	104.442,14	0,00	0,00	0,00	0,00	0,00	0,00	241.499,43
Missione 11 Soccorso civile											
01 Sistema di protezione civile	0,00	0,00	134,00	3.000,00	0,00	0,00	0,00	0,00	0,00	0,00	3.134,00
02 Interventi a seguito di calamità naturali	0,00	0,00	0,00	0,00	0,00	0,00	0,00	0,00	0,00	0,00	0,00
03 Politica regionale unitaria per il soccorso e la protezione civile (solo per le Regioni)	0,00	0,00	0,00	0,00	0,00	0,00	0,00	0,00	0,00	0,00	0,00
Totale Missione 11 - Soccorso civile	0,00	0,00	134,00	3.000,00	0,00	0,00	0,00	0,00	0,00	0,00	3.134,00
Missione 12 Diritti sociali, politiche sociali e famiglia											
01 Interventi per l'infanzia e i minori e per asili nido	0,00	0,00	111.993,46	71.534,77	0,00	0,00	0,00	0,00	0,00	0,00	183.528,23

COMUNE DI RIBERA

PROSPETTO DELLE SPESE DI BILANCIO PER MISSIONI, PROGRAMMI E MACROAGGREGATI - ESERCIZIO 2023

SPESE CORRENTI - PAGAMENTI IN C/RESIDUI

Missioni e Programmi \ Macroaggregati		Redditi da lavoro dipendente	Imposte e tasse a carico dell'ente	Acquisto di beni e servizi	Trasferimenti correnti	Trasferimenti di tributi (solo per le Regioni)	Fondi perequativi (solo per le Regioni)	Interessi passivi	Altre spese per redditi da capitale	Rimborsi e poste correttive delle entrate	Altre spese correnti	Totale
		101	102	103	104	105	106	107	108	109	110	100
02	Interventi per la disabilità	0,00	0,00	139.321,42	41.450,76	0,00	0,00	0,00	0,00	0,00	0,00	180.772,18
03	Interventi per gli anziani	0,00	0,00	1.125,90	0,00	0,00	0,00	0,00	0,00	0,00	0,00	1.125,90
04	Interventi per soggetti a rischio di esclusione sociale	1.079,60	72,46	31.833,00	0,00	0,00	0,00	0,00	0,00	0,00	0,00	32.985,06
05	Interventi per le famiglie	0,00	0,00	0,00	372.052,56	0,00	0,00	0,00	0,00	0,00	0,00	372.052,56
06	Interventi per il diritto alla casa	0,00	0,00	0,00	0,00	0,00	0,00	0,00	0,00	0,00	0,00	0,00
07	Programmazione e governo della rete dei servizi sociosanitari e sociali	4.545,51	305,25	314.517,75	122.029,65	0,00	0,00	0,00	0,00	0,00	0,00	441.398,16
08	Cooperazione e associazionismo	0,00	0,00	0,00	0,00	0,00	0,00	0,00	0,00	0,00	0,00	0,00
09	Servizio necroscopico e cimiteriale	0,00	0,00	0,00	0,00	0,00	0,00	0,00	0,00	0,00	0,00	0,00
10	Politica regionale unitaria per i diritti sociali e la famiglia (solo per le Regioni)	0,00	0,00	0,00	0,00	0,00	0,00	0,00	0,00	0,00	0,00	0,00
Totale Missione 12 - Diritti sociali, politiche sociali e famiglia		5.625,11	377,71	598.791,53	607.067,74	0,00	0,00	0,00	0,00	0,00	0,00	1.211.862,09
Missione 13 Tutela della salute												
01	Servizio sanitario regionale - finanziamento ordinario corrente per la garanzia dei LEA	0,00	0,00	0,00	0,00	0,00	0,00	0,00	0,00	0,00	0,00	0,00
02	Servizio sanitario regionale - finanziamento aggiuntivo corrente per livelli di assistenza superiori ai LEA	0,00	0,00	0,00	0,00	0,00	0,00	0,00	0,00	0,00	0,00	0,00
03	Servizio sanitario regionale - finanziamento aggiuntivo corrente per la copertura dello squilibrio di bilancio corrente	0,00	0,00	0,00	0,00	0,00	0,00	0,00	0,00	0,00	0,00	0,00
06	Servizio sanitario regionale - restituzione maggiori gettiti SSN	0,00	0,00	0,00	0,00	0,00	0,00	0,00	0,00	0,00	0,00	0,00
07	Ulteriori spese in materia sanitaria	0,00	0,00	0,00	0,00	0,00	0,00	0,00	0,00	0,00	0,00	0,00
08	Politica regionale unitaria per la tutela della salute (solo per le Regioni)	0,00	0,00	0,00	0,00	0,00	0,00	0,00	0,00	0,00	0,00	0,00
Totale Missione 13 - Tutela della salute		0,00	0,00	0,00	0,00	0,00	0,00	0,00	0,00	0,00	0,00	0,00
Missione 14 Sviluppo economico e competitività												
01	Industria, PMI e Artigianato	0,00	0,00	0,00	0,00	0,00	0,00	0,00	0,00	0,00	0,00	0,00
02	Commercio - reti distributive - tutela dei consumatori	0,00	0,00	21.806,49	800,00	0,00	0,00	0,00	0,00	0,00	0,00	22.606,49
03	Ricerca e innovazione	0,00	0,00	0,00	0,00	0,00	0,00	0,00	0,00	0,00	0,00	0,00
04	Reti e altri servizi di pubblica utilità	0,00	0,00	994.417,52	0,00	0,00	0,00	0,00	0,00	0,00	0,00	994.417,52
05	Politica regionale unitaria per lo sviluppo economico e la competitività (solo per le Regioni)	0,00	0,00	0,00	0,00	0,00	0,00	0,00	0,00	0,00	0,00	0,00
Totale Missione 14 - Sviluppo economico e competitività		0,00	0,00	1.016.224,01	800,00	0,00	0,00	0,00	0,00	0,00	0,00	1.017.024,01

COMUNE DI RIBERA

PROSPETTO DELLE SPESE DI BILANCIO PER MISSIONI, PROGRAMMI E MACROAGGREGATI - ESERCIZIO 2023

SPESE CORRENTI - PAGAMENTI IN C/RESIDUI

Missioni e Programmi \ Macroaggregati	Redditi da lavoro dipendente	Imposte e tasse a carico dell'ente	Acquisto di beni e servizi	Trasferimenti correnti	Trasferimenti di tributi (solo per le Regioni)	Fondi perequativi (solo per le Regioni)	Interessi passivi	Altre spese per redditi da capitale	Rimborsi e poste correttive delle entrate	Altre spese correnti	Totale
	101	102	103	104	105	106	107	108	109	110	100
Missione 15 Politiche per il lavoro e la formazione professionale											
01 Servizi per lo sviluppo del mercato del lavoro	0,00	0,00	0,00	0,00	0,00	0,00	0,00	0,00	0,00	0,00	0,00
02 Formazione professionale	0,00	0,00	0,00	0,00	0,00	0,00	0,00	0,00	0,00	0,00	0,00
03 Sostegno all'occupazione	0,00	0,00	0,00	0,00	0,00	0,00	0,00	0,00	0,00	0,00	0,00
04 Politica regionale unitaria per il lavoro e la formazione professionale (solo per le Regioni)	0,00	0,00	0,00	0,00	0,00	0,00	0,00	0,00	0,00	0,00	0,00
Totale Missione 15 - Politiche per il lavoro e la formazione professionale	0,00	0,00	0,00	0,00	0,00	0,00	0,00	0,00	0,00	0,00	0,00
Missione 16 Agricoltura, politiche agroalimentari e pesca											
01 Sviluppo del settore agricolo e del sistema agroalimentare	0,00	0,00	8.485,29	0,00	0,00	0,00	0,00	0,00	0,00	0,00	8.485,29
02 Caccia e pesca	0,00	0,00	0,00	0,00	0,00	0,00	0,00	0,00	0,00	0,00	0,00
03 Politica regionale unitaria per l'agricoltura, i sistemi agroalimentari, la caccia e la pesca (solo per le Regioni)	0,00	0,00	0,00	0,00	0,00	0,00	0,00	0,00	0,00	0,00	0,00
Totale Missione 16 - Agricoltura, politiche agroalimentari e pesca	0,00	0,00	8.485,29	0,00	0,00	0,00	0,00	0,00	0,00	0,00	8.485,29
Missione 17 Energia e diversificazione delle fonti energetiche											
01 Fonti energetiche	0,00	0,00	0,00	0,00	0,00	0,00	0,00	0,00	0,00	0,00	0,00
02 Politica regionale unitaria per l'energia e la diversificazione delle fonti energetiche (solo per le Regioni)	0,00	0,00	0,00	0,00	0,00	0,00	0,00	0,00	0,00	0,00	0,00
Totale Missione 17 - Energia e diversificazione delle fonti energetiche	0,00	0,00	0,00	0,00	0,00	0,00	0,00	0,00	0,00	0,00	0,00
Missione 18 Relazioni con le altre autonomie territoriali e locali											
01 Relazioni finanziarie con le altre autonomie territoriali	0,00	0,00	0,00	0,00	0,00	0,00	0,00	0,00	0,00	0,00	0,00
02 Politica regionale unitaria per le relazioni con le altre autonomie locali (solo per le Regioni)	0,00	0,00	0,00	0,00	0,00	0,00	0,00	0,00	0,00	0,00	0,00
Totale Missione 18 - Relazioni con le altre autonomie territoriali e locali	0,00	0,00	0,00	0,00	0,00	0,00	0,00	0,00	0,00	0,00	0,00
Missione 19 Relazioni internazionali											
01 Relazioni internazionali e Cooperazione allo sviluppo	0,00	0,00	0,00	0,00	0,00	0,00	0,00	0,00	0,00	0,00	0,00
02 Cooperazione territoriale	0,00	0,00	0,00	0,00	0,00	0,00	0,00	0,00	0,00	0,00	0,00

COMUNE DI RIBERA

PROSPETTO DELLE SPESE DI BILANCIO PER MISSIONI, PROGRAMMI E MACROAGGREGATI - ESERCIZIO 2023

SPESE CORRENTI - PAGAMENTI IN C/RESIDUI

Missioni e Programmi \ Macroaggregati	Redditi da lavoro dipendente	Imposte e tasse a carico dell'ente	Acquisto di beni e servizi	Trasferimenti correnti	Trasferimenti di tributi (solo per le Regioni)	Fondi perequativi (solo per le Regioni)	Interessi passivi	Altre spese per redditi da capitale	Rimborsi e poste correttive delle entrate	Altre spese correnti	Totale
	101	102	103	104	105	106	107	108	109	110	100
Totale Missione 19 - Relazioni internazionali	0,00	0,00	0,00	0,00	0,00	0,00	0,00	0,00	0,00	0,00	0,00
Missione 20 Fondi e accantonamenti											
01 Fondo di riserva	0,00	0,00	0,00	0,00	0,00	0,00	0,00	0,00	0,00	0,00	0,00
02 Fondo crediti di dubbia esigibilità	0,00	0,00	0,00	0,00	0,00	0,00	0,00	0,00	0,00	0,00	0,00
03 Altri fondi	0,00	0,00	0,00	0,00	0,00	0,00	0,00	0,00	0,00	0,00	0,00
Totale Missione 20 - Fondi e accantonamenti	0,00	0,00	0,00	0,00	0,00	0,00	0,00	0,00	0,00	0,00	0,00
Missione 50 Debito pubblico											
01 Quota interessi ammortamento mutui e prestiti obbligazionari	0,00	0,00	0,00	0,00	0,00	0,00	0,00	0,00	0,00	0,00	0,00
Totale Missione 50 - Debito pubblico	0,00	0,00	0,00	0,00	0,00	0,00	0,00	0,00	0,00	0,00	0,00
Missione 60 Anticipazioni finanziarie											
01 Restituzione anticipazione di tesoreria	0,00	0,00	0,00	0,00	0,00	0,00	0,00	0,00	0,00	0,00	0,00
Totale Missione 60 - Anticipazioni finanziarie	0,00	0,00	0,00	0,00	0,00	0,00	0,00	0,00	0,00	0,00	0,00
Totale Macroaggregati	83.598,67	17.145,10	3.708.245,70	994.637,16	0,00	0,00	0,00	0,00	21.664,80	56.411,75	4.881.703,18

(*) Allegato introdotto dal DM 1 dicembre 2015. Gli enti locali possono rinviare la decorrenza dell'aggiornamento dello schema di rendiconto all'esercizio in cui i rendiconti dei Comuni e delle Province sono acquisiti dalla banca dati delle amministrazioni pubbliche di cui all'articolo 13 della legge n. 196 del 2009 e resi disponibili a ISTAT

COMUNE DI RIBERA

PROSPETTO DELLE SPESE DI BILANCIO PER MISSIONI, PROGRAMMI E MACROAGGREGATI - ESERCIZIO 2023

SPESE IN CONTO CAPITALE E SPESE PER INCREMENTO DI ATTIVITA' FINANZIARIE - PAGAMENTI IN C/RESIDUI

Missioni e Programmi \ Macroaggregati	Tributi in conto capitale a carico dell'ente	Investimenti fissi lordi e acquisto di terreni	Contributi agli investimenti	Altri trasferimenti in conto capitale	Altre spese in conto capitale	Totale SPESE IN CONTO CAPITALE	Acquisizioni di attività finanziarie	Concessione crediti di breve termine	Concessione crediti di medio-lungo termine	Altre spese per incremento di attività finanziarie	Totale SPESE PER INCREMENTO DI ATTIVITA' FINANZIARIE
	201	202	203	204	205	200	301	302	303	304	300
Missione 01 Servizi istituzionali, generali e di gestione											
01	0,00	0,00	0,00	0,00	0,00	0,00	0,00	0,00	0,00	0,00	0,00
02	0,00	1.431,06	0,00	0,00	0,00	1.431,06	0,00	0,00	0,00	0,00	0,00
03	0,00	3.265,05	0,00	0,00	0,00	3.265,05	0,00	0,00	0,00	0,00	0,00
04	0,00	0,00	0,00	0,00	0,00	0,00	0,00	0,00	0,00	0,00	0,00
05	0,00	6.000,00	0,00	0,00	0,00	6.000,00	0,00	0,00	0,00	0,00	0,00
06	0,00	19.347,71	0,00	0,00	0,00	19.347,71	0,00	0,00	0,00	0,00	0,00
07	0,00	2.738,23	0,00	0,00	0,00	2.738,23	0,00	0,00	0,00	0,00	0,00
08	0,00	0,00	0,00	0,00	0,00	0,00	0,00	0,00	0,00	0,00	0,00
09	0,00	0,00	0,00	0,00	0,00	0,00	0,00	0,00	0,00	0,00	0,00
10	0,00	0,00	0,00	0,00	0,00	0,00	0,00	0,00	0,00	0,00	0,00
11	0,00	512,40	0,00	0,00	0,00	512,40	0,00	0,00	0,00	0,00	0,00
12	0,00	0,00	0,00	0,00	0,00	0,00	0,00	0,00	0,00	0,00	0,00
Totale Missione 1 - Servizi istituzionali, generali e di gestione	0,00	33.294,45	0,00	0,00	0,00	33.294,45	0,00	0,00	0,00	0,00	0,00
Missione 02 Giustizia											
01	0,00	0,00	0,00	0,00	0,00	0,00	0,00	0,00	0,00	0,00	0,00
02	0,00	0,00	0,00	0,00	0,00	0,00	0,00	0,00	0,00	0,00	0,00
03	0,00	0,00	0,00	0,00	0,00	0,00	0,00	0,00	0,00	0,00	0,00
Totale Missione 2 - Giustizia	0,00	0,00	0,00	0,00	0,00	0,00	0,00	0,00	0,00	0,00	0,00
Missione 03 Ordine pubblico e sicurezza											
01	0,00	0,00	0,00	0,00	0,00	0,00	0,00	0,00	0,00	0,00	0,00
02	0,00	0,00	0,00	0,00	0,00	0,00	0,00	0,00	0,00	0,00	0,00
03	0,00	0,00	0,00	0,00	0,00	0,00	0,00	0,00	0,00	0,00	0,00
Totale Missione 3 - Ordine pubblico e sicurezza	0,00	0,00	0,00	0,00	0,00	0,00	0,00	0,00	0,00	0,00	0,00
Missione 04 Istruzione e diritto allo studio											
01	0,00	42.095,15	0,00	0,00	0,00	42.095,15	0,00	0,00	0,00	0,00	0,00

COMUNE DI RIBERA

PROSPETTO DELLE SPESE DI BILANCIO PER MISSIONI, PROGRAMMI E MACROAGGREGATI - ESERCIZIO 2023

SPESE IN CONTO CAPITALE E SPESE PER INCREMENTO DI ATTIVITA' FINANZIARIE - PAGAMENTI IN C/RESIDUI

Missioni e Programmi \ Macroaggregati		Tributi in conto capitale a carico dell'ente	Investimenti fissi lordi e acquisto di terreni	Contributi agli investimenti	Altri trasferimenti in conto capitale	Altre spese in conto capitale	Totale SPESE IN CONTO CAPITALE	Acquisizioni di attività finanziarie	Concessione crediti di breve termine	Concessione crediti di medio-lungo termine	Altre spese per incremento di attività finanziarie	Totale SPESE PER INCREMENTO DI ATTIVITA' FINANZIARIE
		201	202	203	204	205	200	301	302	303	304	300
02	Altri ordini di istruzione non universitaria	0,00	15.250,00	0,00	0,00	0,00	15.250,00	0,00	0,00	0,00	0,00	0,00
03	Edilizia scolastica (solo per le Regioni)	0,00	0,00	0,00	0,00	0,00	0,00	0,00	0,00	0,00	0,00	0,00
04	Istruzione universitaria	0,00	0,00	0,00	0,00	0,00	0,00	0,00	0,00	0,00	0,00	0,00
05	Istruzione tecnica superiore	0,00	0,00	0,00	0,00	0,00	0,00	0,00	0,00	0,00	0,00	0,00
06	Servizi ausiliari all'istruzione	0,00	9.999,12	0,00	0,00	0,00	9.999,12	0,00	0,00	0,00	0,00	0,00
07	Diritto allo studio	0,00	0,00	0,00	0,00	0,00	0,00	0,00	0,00	0,00	0,00	0,00
08	Politica regionale unitaria per l'istruzione e il diritto allo studio (solo per le Regioni)	0,00	0,00	0,00	0,00	0,00	0,00	0,00	0,00	0,00	0,00	0,00
Totale Missione 4 - Istruzione e diritto allo studio		0,00	67.344,27	0,00	0,00	0,00	67.344,27	0,00	0,00	0,00	0,00	0,00
Missione 05 Tutela e valorizzazione dei beni e delle attività culturali												
01	Valorizzazione dei beni di interesse storico	0,00	0,00	0,00	0,00	0,00	0,00	0,00	0,00	0,00	0,00	0,00
02	Attività culturali e interventi diversi nel settore culturale	0,00	0,00	0,00	0,00	0,00	0,00	0,00	0,00	0,00	0,00	0,00
03	Politica regionale unitaria per la tutela dei beni e delle attività culturali (solo per le Regioni)	0,00	0,00	0,00	0,00	0,00	0,00	0,00	0,00	0,00	0,00	0,00
Totale Missione 5 - Tutela e valorizzazione dei beni e delle attività culturali		0,00	0,00	0,00	0,00	0,00	0,00	0,00	0,00	0,00	0,00	0,00
Missione 06 Politiche giovanili, sport e tempo libero												
01	Sport e tempo libero	0,00	0,00	0,00	0,00	0,00	0,00	0,00	0,00	0,00	0,00	0,00
02	Giovani	0,00	0,00	0,00	0,00	0,00	0,00	0,00	0,00	0,00	0,00	0,00
03	Politica regionale unitaria per i giovani, lo sport e il tempo libero (solo per le Regioni)	0,00	0,00	0,00	0,00	0,00	0,00	0,00	0,00	0,00	0,00	0,00
Totale Missione 6 - Politiche giovanili, sport e tempo libero		0,00	0,00	0,00	0,00	0,00	0,00	0,00	0,00	0,00	0,00	0,00
Missione 07 Turismo												
01	Sviluppo e valorizzazione del turismo	0,00	0,00	0,00	0,00	0,00	0,00	0,00	0,00	0,00	0,00	0,00
02	Politica regionale unitaria per il turismo (solo per le Regioni)	0,00	0,00	0,00	0,00	0,00	0,00	0,00	0,00	0,00	0,00	0,00
Totale Missione 7 - Turismo		0,00	0,00	0,00	0,00	0,00	0,00	0,00	0,00	0,00	0,00	0,00
Missione 08 Assetto del territorio ed edilizia abitativa												
01	Urbanistica e assetto del territorio	0,00	0,00	0,00	0,00	0,00	0,00	0,00	0,00	0,00	0,00	0,00
02	Edilizia residenziale pubblica e locale e piani di edilizia economico-popolare	0,00	0,00	0,00	0,00	0,00	0,00	0,00	0,00	0,00	0,00	0,00

COMUNE DI RIBERA

PROSPETTO DELLE SPESE DI BILANCIO PER MISSIONI, PROGRAMMI E MACROAGGREGATI - ESERCIZIO 2023

SPESE IN CONTO CAPITALE E SPESE PER INCREMENTO DI ATTIVITA' FINANZIARIE - PAGAMENTI IN C/RESIDUI

Missioni e Programmi \ Macroaggregati		Tributi in conto capitale a carico dell'ente	Investimenti fissi lordi e acquisto di terreni	Contributi agli investimenti	Altri trasferimenti in conto capitale	Altre spese in conto capitale	Totale SPESE IN CONTO CAPITALE	Acquisizioni di attività finanziarie	Concessione crediti di breve termine	Concessione crediti di medio-lungo termine	Altre spese per incremento di attività finanziarie	Totale SPESE PER INCREMENTO DI ATTIVITA' FINANZIARIE
		201	202	203	204	205	200	301	302	303	304	300
03	Politica regionale unitaria per l'assetto del territorio e l'edilizia abitativa (solo per le Regioni)	0,00	0,00	0,00	0,00	0,00	0,00	0,00	0,00	0,00	0,00	0,00
Totale Missione 8 - Assetto del territorio ed edilizia abitativa		0,00	0,00	0,00	0,00	0,00	0,00	0,00	0,00	0,00	0,00	0,00
Missione 09 Sviluppo sostenibile e tutela del territorio e dell'ambiente												
01	Difesa del suolo	0,00	0,00	0,00	0,00	0,00	0,00	0,00	0,00	0,00	0,00	0,00
02	Tutela, valorizzazione e recupero ambientale	0,00	34.400,57	0,00	0,00	0,00	34.400,57	0,00	0,00	0,00	0,00	0,00
03	Rifiuti	0,00	208.171,00	0,00	0,00	0,00	208.171,00	0,00	0,00	0,00	0,00	0,00
04	Servizio idrico integrato	0,00	0,00	0,00	0,00	0,00	0,00	0,00	0,00	0,00	0,00	0,00
05	Aree protette, parchi naturali, protezione naturalistica e forestazione	0,00	0,00	0,00	0,00	0,00	0,00	0,00	0,00	0,00	0,00	0,00
06	Tutela e valorizzazione delle risorse idriche	0,00	0,00	0,00	0,00	0,00	0,00	0,00	0,00	0,00	0,00	0,00
07	Sviluppo sostenibile territorio montano piccoli Comuni	0,00	0,00	0,00	0,00	0,00	0,00	0,00	0,00	0,00	0,00	0,00
08	Qualità dell'aria e riduzione dell'inquinamento	0,00	0,00	0,00	0,00	0,00	0,00	0,00	0,00	0,00	0,00	0,00
09	Politica regionale unitaria per lo sviluppo sostenibile e la tutela del territorio e l'ambiente (solo per le Regioni)	0,00	0,00	0,00	0,00	0,00	0,00	0,00	0,00	0,00	0,00	0,00
Totale Missione 9 - Sviluppo sostenibile e tutela del territorio e dell'ambiente		0,00	242.571,57	0,00	0,00	0,00	242.571,57	0,00	0,00	0,00	0,00	0,00
Missione 10 Trasporti e diritto alla mobilità												
01	Trasporto ferroviario	0,00	0,00	0,00	0,00	0,00	0,00	0,00	0,00	0,00	0,00	0,00
02	Trasporto pubblico locale	0,00	0,00	0,00	0,00	0,00	0,00	0,00	0,00	0,00	0,00	0,00
03	Trasporto per vie d'acqua	0,00	0,00	0,00	0,00	0,00	0,00	0,00	0,00	0,00	0,00	0,00
04	Altre modalità di trasporto	0,00	0,00	0,00	0,00	0,00	0,00	0,00	0,00	0,00	0,00	0,00
05	Viabilità e infrastrutture stradali	0,00	54.250,20	0,00	0,00	0,00	54.250,20	0,00	0,00	0,00	0,00	0,00
06	Politica regionale unitaria per i trasporti e il diritto alla mobilità' (solo per le Regioni)	0,00	0,00	0,00	0,00	0,00	0,00	0,00	0,00	0,00	0,00	0,00
Totale Missione 10 - Trasporti e diritto alla mobilità		0,00	54.250,20	0,00	0,00	0,00	54.250,20	0,00	0,00	0,00	0,00	0,00
Missione 11 Soccorso civile												
01	Sistema di protezione civile	0,00	0,00	0,00	0,00	0,00	0,00	0,00	0,00	0,00	0,00	0,00
02	Interventi a seguito di calamità naturali	0,00	0,00	0,00	0,00	0,00	0,00	0,00	0,00	0,00	0,00	0,00
03	Politica regionale unitaria per il soccorso e la protezione civile (solo per le Regioni)	0,00	0,00	0,00	0,00	0,00	0,00	0,00	0,00	0,00	0,00	0,00
Totale Missione 11 - Soccorso civile		0,00	0,00	0,00	0,00	0,00	0,00	0,00	0,00	0,00	0,00	0,00

COMUNE DI RIBERA

PROSPETTO DELLE SPESE DI BILANCIO PER MISSIONI, PROGRAMMI E MACROAGGREGATI - ESERCIZIO 2023

SPESE IN CONTO CAPITALE E SPESE PER INCREMENTO DI ATTIVITA' FINANZIARIE - PAGAMENTI IN C/RESIDUI

Missioni e Programmi \ Macroaggregati	Tributi in conto capitale a carico dell'ente	Investimenti fissi lordi e acquisto di terreni	Contributi agli investimenti	Altri trasferimenti in conto capitale	Altre spese in conto capitale	Totale SPESE IN CONTO CAPITALE	Acquisizioni di attività finanziarie	Concessione crediti di breve termine	Concessione crediti di medio-lungo termine	Altre spese per incremento di attività finanziarie	Totale SPESE PER INCREMENTO DI ATTIVITA' FINANZIARIE
	201	202	203	204	205	200	301	302	303	304	300
Missione 12 Diritti sociali, politiche sociali e famiglia											
01	Interventi per l'infanzia e i minori e per asili nido	0,00	0,00	0,00	0,00	0,00	0,00	0,00	0,00	0,00	0,00
02	Interventi per la disabilità	0,00	0,00	0,00	0,00	0,00	0,00	0,00	0,00	0,00	0,00
03	Interventi per gli anziani	0,00	0,00	0,00	0,00	0,00	0,00	0,00	0,00	0,00	0,00
04	Interventi per soggetti a rischio di esclusione sociale	0,00	0,00	0,00	0,00	0,00	0,00	0,00	0,00	0,00	0,00
05	Interventi per le famiglie	0,00	0,00	0,00	0,00	0,00	0,00	0,00	0,00	0,00	0,00
06	Interventi per il diritto alla casa	0,00	0,00	0,00	0,00	0,00	0,00	0,00	0,00	0,00	0,00
07	Programmazione e governo della rete dei servizi sociosanitari e sociali	0,00	0,00	0,00	0,00	0,00	0,00	0,00	0,00	0,00	0,00
08	Cooperazione e associazionismo	0,00	0,00	0,00	0,00	0,00	0,00	0,00	0,00	0,00	0,00
09	Servizio necroscopico e cimiteriale	0,00	9.876,85	0,00	0,00	0,00	9.876,85	0,00	0,00	0,00	0,00
10	Politica regionale unitaria per i diritti sociali e la famiglia (solo per le Regioni)	0,00	0,00	0,00	0,00	0,00	0,00	0,00	0,00	0,00	0,00
	Totale Missione 12 - Diritti sociali, politiche sociali e famiglia	0,00	9.876,85	0,00	0,00	0,00	9.876,85	0,00	0,00	0,00	0,00
Missione 13 Tutela della salute											
04	Servizio sanitario regionale - ripiano di disavanzi sanitari relativi ad esercizi pregressi	0,00	0,00	0,00	0,00	0,00	0,00	0,00	0,00	0,00	0,00
05	Servizio sanitario regionale - investimenti sanitari	0,00	0,00	0,00	0,00	0,00	0,00	0,00	0,00	0,00	0,00
07	Ulteriori spese in materia sanitaria	0,00	0,00	0,00	0,00	0,00	0,00	0,00	0,00	0,00	0,00
08	Politica regionale unitaria per la tutela della salute (solo per le Regioni)	0,00	0,00	0,00	0,00	0,00	0,00	0,00	0,00	0,00	0,00
	Totale Missione 13 - Tutela della salute	0,00	0,00	0,00	0,00	0,00	0,00	0,00	0,00	0,00	0,00
Missione 14 Sviluppo economico e competitività											
01	Industria, PMI e Artigianato	0,00	0,00	0,00	0,00	0,00	0,00	0,00	0,00	0,00	0,00
02	Commercio - reti distributive - tutela dei consumatori	0,00	0,00	0,00	0,00	0,00	0,00	0,00	0,00	0,00	0,00
03	Ricerca e innovazione	0,00	0,00	0,00	0,00	0,00	0,00	0,00	0,00	0,00	0,00
04	Reti e altri servizi di pubblica utilità	0,00	0,00	0,00	0,00	0,00	0,00	0,00	0,00	0,00	0,00
05	Politica regionale unitaria per lo sviluppo economico e la competitività (solo per le Regioni)	0,00	0,00	0,00	0,00	0,00	0,00	0,00	0,00	0,00	0,00
	Totale Missione 14 - Sviluppo economico e competitività	0,00	0,00	0,00	0,00	0,00	0,00	0,00	0,00	0,00	0,00

COMUNE DI RIBERA

PROSPETTO DELLE SPESE DI BILANCIO PER MISSIONI, PROGRAMMI E MACROAGGREGATI - ESERCIZIO 2023

SPESE IN CONTO CAPITALE E SPESE PER INCREMENTO DI ATTIVITA' FINANZIARIE - PAGAMENTI IN C/RESIDUI

Missioni e Programmi \ Macroaggregati	Tributi in conto capitale a carico dell'ente	Investimenti fissi lordi e acquisto di terreni	Contributi agli investimenti	Altri trasferimenti in conto capitale	Altre spese in conto capitale	Totale SPESE IN CONTO CAPITALE	Acquisizioni di attività finanziarie	Concessione crediti di breve termine	Concessione crediti di medio-lungo termine	Altre spese per incremento di attività finanziarie	Totale SPESE PER INCREMENTO DI ATTIVITA' FINANZIARIE
	201	202	203	204	205	200	301	302	303	304	300
Missione 15 Politiche per il lavoro e la formazione professionale											
01	0,00	0,00	0,00	0,00	0,00	0,00	0,00	0,00	0,00	0,00	0,00
02	0,00	0,00	0,00	0,00	0,00	0,00	0,00	0,00	0,00	0,00	0,00
03	0,00	0,00	0,00	0,00	0,00	0,00	0,00	0,00	0,00	0,00	0,00
04	0,00	0,00	0,00	0,00	0,00	0,00	0,00	0,00	0,00	0,00	0,00
Totale Missione 15 - Politiche per il lavoro e la formazione professionale	0,00	0,00	0,00	0,00	0,00	0,00	0,00	0,00	0,00	0,00	0,00
Missione 16 Agricoltura, politiche agroalimentari e pesca											
01	0,00	13.736,42	0,00	0,00	0,00	13.736,42	0,00	0,00	0,00	0,00	0,00
02	0,00	0,00	0,00	0,00	0,00	0,00	0,00	0,00	0,00	0,00	0,00
03	0,00	0,00	0,00	0,00	0,00	0,00	0,00	0,00	0,00	0,00	0,00
Totale Missione 16 - Agricoltura, politiche agroalimentari e pesca	0,00	13.736,42	0,00	0,00	0,00	13.736,42	0,00	0,00	0,00	0,00	0,00
Missione 17 Energia e diversificazione delle fonti energetiche											
01	0,00	0,00	0,00	0,00	0,00	0,00	0,00	0,00	0,00	0,00	0,00
02	0,00	0,00	0,00	0,00	0,00	0,00	0,00	0,00	0,00	0,00	0,00
Totale Missione 17 - Energia e diversificazione delle fonti energetiche	0,00	0,00	0,00	0,00	0,00	0,00	0,00	0,00	0,00	0,00	0,00
Missione 18 Relazioni con le altre autonomie territoriali e locali											
01	0,00	0,00	0,00	0,00	0,00	0,00	0,00	0,00	0,00	0,00	0,00
02	0,00	0,00	0,00	0,00	0,00	0,00	0,00	0,00	0,00	0,00	0,00
Totale Missione 18 - Relazioni con le altre autonomie territoriali e locali	0,00	0,00	0,00	0,00	0,00	0,00	0,00	0,00	0,00	0,00	0,00
Missione 19 Relazioni internazionali											
01	0,00	0,00	0,00	0,00	0,00	0,00	0,00	0,00	0,00	0,00	0,00

COMUNE DI RIBERA

PROSPETTO DELLE SPESE DI BILANCIO PER MISSIONI, PROGRAMMI E MACROAGGREGATI - ESERCIZIO 2023

SPESE IN CONTO CAPITALE E SPESE PER INCREMENTO DI ATTIVITA' FINANZIARIE - PAGAMENTI IN C/RESIDUI

Missioni e Programmi \ Macroaggregati		Tributi in conto capitale a carico dell'ente	Investimenti fissi lordi e acquisto di terreni	Contributi agli investimenti	Altri trasferimenti in conto capitale	Altre spese in conto capitale	Totale SPESE IN CONTO CAPITALE	Acquisizioni di attività finanziarie	Concessione crediti di breve termine	Concessione crediti di medio-lungo termine	Altre spese per incremento di attività finanziarie	Totale SPESE PER INCREMENTO DI ATTIVITA' FINANZIARIE
		201	202	203	204	205	200	301	302	303	304	300
02	Cooperazione territoriale	0,00	0,00	0,00	0,00	0,00	0,00	0,00	0,00	0,00	0,00	0,00
Totale Missione 19 - Relazioni internazionali		0,00	0,00	0,00	0,00	0,00	0,00	0,00	0,00	0,00	0,00	0,00
Missione 20 Fondi e accantonamenti												
02	Fondo crediti di dubbia esigibilità	0,00	0,00	0,00	0,00	0,00	0,00	0,00	0,00	0,00	0,00	0,00
03	Altri fondi	0,00	0,00	0,00	0,00	0,00	0,00	0,00	0,00	0,00	0,00	0,00
Totale Missione 20 - Fondi e accantonamenti		0,00	0,00	0,00	0,00	0,00	0,00	0,00	0,00	0,00	0,00	0,00
Totale Macroaggregati		0,00	421.073,76	0,00	0,00	0,00	421.073,76	0,00	0,00	0,00	0,00	0,00

(*) Allegato introdotto dal DM 1 dicembre 2015. Gli enti locali possono rinviare la decorrenza dell'aggiornamento dello schema di rendiconto all'esercizio in cui i rendiconti dei Comuni e delle Province sono acquisiti dalla banca dati delle amministrazioni pubbliche di cui all'articolo 13 della legge n. 196 del 2009 e resi disponibili a ISTAT

COMUNE DI RIBERA

CONTO DEL BILANCIO ESERCIZIO 2023 - IMPEGNI ASSUNTI NELL'ESERCIZIO DI RIFERIMENTO E NEGLI ESERCIZI PRECEDENTI IMPUTATI ALL'ANNO SUCCESSIVO CUI SI RIFERISCE IL RENDICONTO E SEGUENTI

Titoli e Macroaggregati di Spesa		Anno successivo a quello cui si riferisce il rendiconto		Secondo anno successivo a quello cui si riferisce il rendiconto		Anni successivi
		Previsioni di Competenza	Impegni	Previsioni di competenza del Bilancio Pluriennale	Impegni	Impegni
Titolo 1 Spese correnti						
101	Redditi da lavoro dipendente	4.787.975,88	121.976,76	4.419.824,89	0,00	0,00
102	Imposte e tasse a carico dell'ente	376.238,99	6.099,94	356.997,84	0,00	0,00
103	Acquisto di beni e servizi	14.635.008,28	2.336.847,29	10.256.238,19	137.466,00	0,00
104	Trasferimenti correnti	2.088.800,98	457.004,68	1.245.501,25	0,00	0,00
107	Interessi passivi	28.640,51	0,00	22.566,16	0,00	0,00
108	Altre spese per redditi da capitale	0,00	0,00	0,00	0,00	0,00
109	Rimborsi e poste correttive delle entrate	15.630,00	0,00	15.630,00	0,00	0,00
110	Altre spese correnti	2.286.815,63	5.220,19	2.437.287,11	0,00	0,00
100	Totale Titolo 1	24.219.110,27	2.927.148,86	18.754.045,44	137.466,00	0,00
Titolo 2 Spese in conto capitale						
201	Tributi in conto capitale a carico dell'ente	0,00	0,00	0,00	0,00	0,00
202	Investimenti fissi lordi e acquisto di terreni	11.754.914,00	885.371,22	4.833.936,56	0,00	0,00
203	Contributi agli investimenti	117.473,37	0,00	117.473,37	0,00	0,00
204	Altri trasferimenti in conto capitale	0,00	0,00	0,00	0,00	0,00
205	Altre spese in conto capitale	31.000,00	0,00	31.000,00	0,00	0,00
200	Totale Titolo 2	11.903.387,37	885.371,22	4.982.409,93	0,00	0,00
Titolo 3 Spese per incremento attività finanziarie						
301	Acquisizioni di attività finanziarie	0,00	0,00	0,00	0,00	0,00
302	Concessione crediti di breve termine	0,00	0,00	0,00	0,00	0,00
303	Concessione crediti di medio-lungo termine	0,00	0,00	0,00	0,00	0,00
304	Altre spese per incremento di attività finanziarie	0,00	0,00	0,00	0,00	0,00
300	Totale Titolo 3	0,00	0,00	0,00	0,00	0,00
Titolo 4 Rimborso Prestiti						
401	Rimborso di titoli obbligazionari	0,00	0,00	0,00	0,00	0,00

COMUNE DI RIBERA

CONTO DEL BILANCIO ESERCIZIO 2023 - IMPEGNI ASSUNTI NELL'ESERCIZIO DI RIFERIMENTO E NEGLI ESERCIZI PRECEDENTI IMPUTATI ALL'ANNO SUCCESSIVO CUI SI RIFERISCE IL RENDICONTO E SEGUENTI

Titoli e Macroaggregati di Spesa		Anno successivo a quello cui si riferisce il rendiconto		Secondo anno successivo a quello cui si riferisce il rendiconto		Anni successivi
		Previsioni di Competenza	Impegni	Previsioni di competenza del Bilancio Pluriennale	Impegni	Impegni
402	Rimborso prestiti a breve termine	40.649,60	0,00	41.229,85	0,00	0,00
403	Rimborso mutui e altri finanziamenti a medio lungo termine	218.722,07	0,00	95.181,03	0,00	0,00
404	Rimborso di altre forme di indebitamento	0,00	0,00	0,00	0,00	0,00
405	Fondi per rimborso prestiti (1)	0,00	0,00	0,00	0,00	0,00
400	Totale Titolo 4	259.371,67	0,00	136.410,88	0,00	0,00
Titolo 5 Chiusura Anticipazioni ricevute da istituto tesoriere/cassiere						
501	Chiusura Anticipazioni ricevute da istituto tesoriere/cassiere	10.000.000,00	0,00	10.000.000,00	0,00	0,00
500	Totale Titolo 5	10.000.000,00	0,00	10.000.000,00	0,00	0,00
Titolo 7 Uscite per conto terzi e partite di giro						
701	Uscite per partite di giro	13.235.000,00	0,00	13.235.000,00	0,00	0,00
702	Uscite per conto terzi	310.000,00	0,00	310.000,00	0,00	0,00
700	Totale Titolo 7	13.545.000,00	0,00	13.545.000,00	0,00	0,00
Totale Impegni		59.926.869,31	3.812.520,08	47.417.866,25	137.466,00	0,00

1) Gli stanziamenti di spesa riguardanti il macroaggregato "Fondi per rimborso prestiti" non possono essere impegnati e pagati.

COMUNE DI RIBERA

CONTO DEL BILANCIO ESERCIZIO 2023 - QUADRO GENERALE RIASSUNTIVO

Entrate	Accertamenti	Incassi	Spese	Impegni	Pagamenti
Fondo di cassa all'inizio dell'esercizio		12.977.290,19			
Utilizzo avanzo di amministrazione (1) <i>di cui Utilizzo Fondo anticipazioni di liquidità</i>	1.774.688,46 39.517,85		Disavanzo di amministrazione (3)	126.146,53	
Fondo pluriennale vincolato di parte corrente (2)	70.692,58		Disavanzo derivante da debito autorizzato e non contratto ripiantato con accensione di prestiti (4)	0,00	
Fondo pluriennale vincolato in c/capitale (2) <i>di cui Fondo pluriennale vincolato in c/capitale finanziato da debito</i>	361.271,79 0,00				
Fondo pluriennale vincolato per incremento di attività finanziarie (2)	0,00				
Titolo 1 - Entrate correnti di natura tributaria, contributiva e perequativa	11.560.014,58	10.340.844,36	Titolo 1 - Spese correnti	16.850.133,95	17.667.276,12
Titolo 2 - Trasferimenti correnti	7.852.104,73	7.426.379,94	Fondo pluriennale vincolato di parte corrente (5)	542.811,28	
Titolo 3 - Entrate extratributarie	648.412,41	612.194,07			
Titolo 4 - Entrate in conto capitale	2.237.690,74	1.281.525,36	Titolo 2 - Spese in conto capitale	1.847.176,66	777.469,10
			Fondo pluriennale vincolato in c/capitale (5) <i>di cui Fondo pluriennale vincolato in c/capitale finanziato da debito</i>	874.371,22 0,00	
Titolo 5 - Entrate da riduzione di attività finanziarie	0,00	0,00	Titolo 3 - Spese per incremento attività finanziarie	0,00	0,00
			Fondo pluriennale vincolato per attività finanziarie (5)	0,00	
Totale entrate finali	22.298.222,46	19.660.943,73	Totale spese finali	20.114.493,11	18.444.745,22
Titolo 6 - Accensione Prestiti	0,00	0,00	Titolo 4 - Rimborso Prestiti <i>Fondo anticipazioni di liquidità (6)</i>	159.250,20 0,00	159.250,20
Titolo 7 - Anticipazioni da istituto tesoriere/cassiere	0,00	0,00	Titolo 5 - Chiusura Anticipazioni ricevute da istituto tesoriere/cassiere	0,00	0,00
Titolo 9 - Entrate per conto terzi e partite di giro	2.457.526,23	2.474.256,31	Titolo 7 - Uscite per conto terzi e partite di giro	2.457.526,23	2.544.748,15
Totale entrate dell'esercizio	24.755.748,69	22.135.200,04	Totale spese dell'esercizio	22.731.269,54	21.148.743,57
TOTALE COMPLESSIVO ENTRATE	26.962.401,52	35.112.490,23	TOTALE COMPLESSIVO SPESE	22.857.416,07	21.148.743,57
DISAVANZO DI COMPETENZA	0,00		AVANZO DI COMPETENZA/FONDO DI CASSA	4.104.985,45	13.963.746,66

COMUNE DI RIBERA

CONTO DEL BILANCIO ESERCIZIO 2023 - QUADRO GENERALE RIASSUNTIVO

Entrate	Accertamenti	Incassi	Spese	Impegni	Pagamenti
TOTALE A PAREGGIO	26.962.401,52	35.112.490,23	TOTALE A PAREGGIO	26.962.401,52	35.112.490,23

- 1) Per "Utilizzo avanzo" si intende l'avanzo applicato al bilancio: indicare l'importo dello stanziamento definitivo di bilancio.
- 2) Indicare l'importo iscritto in entrata del conto del bilancio alla corrispondente voce riguardante il fondo pluriennale vincolato.
- 3) Corrisponde alla prima voce del conto del bilancio spese. Non comprende il disavanzo da debito non contratto delle Regioni e delle Province autonome.
- 4) Inserire solo l'importo del disavanzo da debito autorizzato e non contratto ripianato nel corso dell'esercizio attraverso l'accensione dei prestiti.
- 5) Indicare la somma degli stanziamenti riguardanti il corrispondente fondo pluriennale vincolato di spesa iscritti nel conto del bilancio (FPV corrente, FPV c/capitale o FPV per partite finanziarie).
- 6) Indicare l'importo dello stanziamento definitivo di bilancio. 'Gli enti locali iscrivono il FAL in spesa solo nel caso di concessione di nuove anticipazioni di liquidità.
- 7) Solo per le Regioni. Il disavanzo da debito autorizzato e non contratto formatosi nell'esercizio non può avere un importo superiore a quello del disavanzo dell'esercizio e non rileva ai fini dell'equilibrio di bilancio di cui all'articolo 1, comma 821 della legge n.145 del 2018.
- 8) Inserire il totale della colonna c) dell'allegato a/1 "Elenco analitico delle risorse accantonate nel risultato di amministrazione" al netto dell'accantonamento al Fondo anticipazioni di liquidità, già considerato ai fini della determinazione dell'avanzo/disavanzo di competenza.
- 9) Inserire l'importo della prima colonna della riga n) dell'allegato a/2 "Elenco analitico delle risorse vincolate nel risultato di amministrazione".
- 10) Inserire il totale della colonna d) dell'allegato a/1 "Elenco analitico delle risorse accantonate nel risultato di amministrazione"

GESTIONE DEL BILANCIO	
a) Avanzo di competenza (+) / Disavanzo di competenza (-)	4.104.985,45
b) Risorse accantonate stanziare nel bilancio dell'esercizio 2023 (+)(8)	1.996.345,80
c) Risorse vincolate nel bilancio (+)(9)	564.030,81
d) Equilibrio di bilancio (d=a-b-c)	1.544.608,84

GESTIONE DEGLI ACCANTONAMENTI IN SEDE DI RENDICONTO	
d) Equilibrio di bilancio (+)/(-)	1.544.608,84
e) Variazione accantonamenti effettuata in sede di rendiconto (+)/(-) (10)	-382.355,30
f) Equilibrio complessivo (f=d-e)	1.926.964,14

COMUNE DI RIBERA

CONTO DEL BILANCIO ESERCIZIO 2023 - VERIFICA EQUILIBRI DI BILANCIO

Equilibrio Economico-Finanziario		Competenza (Accertamenti ed Impegni imputati all'esercizio)
A) Fondo pluriennale vincolato per spese correnti iscritto in entrata	(+)	70.692,58
AA) Recupero disavanzo di amministrazione esercizio precedente	(-)	126.146,53
Q1) Fondo pluriennale vincolato per spese Titolo 2.04 Altri trasferimenti in conto capitale iscritto in entrata	(+)	0,00
B) Entrate Titoli 1 - 2 - 3 <i>di cui per estinzione anticipata di prestiti</i>	(+)	20.060.531,72 0,00
C) Entrate Titolo 4.02.06 - Contributi agli investimenti direttamente destinati al rimborso dei prestiti da amministrazioni pubbliche	(+)	119.171,22
D) Spese Titolo 1 - Spese correnti <i>- di cui spese correnti non ricorrenti finanziate con utilizzo del risultato di amministrazione</i>	(-)	16.850.133,95 0,00
D1) Fondo Pluriennale Vincolato di parte corrente (di spesa)	(-)	542.811,28
E) Spese Titolo 2.04 - Altri trasferimenti in conto capitale	(-)	0,00
E1) Fondo pluriennale vincolato di spesa - Titolo 2.04 Altri trasferimenti in conto capitale	(-)	0,00
F1) Spese Titolo 4.00 - Quote di capitale amm.to dei mutui e prestiti obbligazionari <i>di cui per estinzione anticipata di prestiti</i>	(-)	159.250,20 0,00
F2) Fondo anticipazioni di liquidità	(-)	0,00
Somma finale (G = A-AA+Q1+B+C-D-D1-E-E1-F1-F2)		2.572.053,56
ALTRE POSTE DIFFERENZIALI, PER ECCEZIONI PREVISTE DA NORME DI LEGGE, CHE HANNO EFFETTO SULL'EQUILIBRIO EX ARTICOLO 162, COMMA 6, DEL TESTO UNICO DELLE LEGGI SULL'ORDINAMENTO DEGLI ENTI LOCALI		
H) Utilizzo avanzo di amministrazione per spese correnti e per rimborso prestiti <i>di cui per estinzione anticipata di prestiti</i>	(+)	946.146,11 0,00
I) Entrate di parte capitale destinate a spese correnti in base a specifiche disposizioni di legge o dei principi contabili <i>di cui per estinzione anticipata di prestiti</i>	(+)	187.693,15 0,00
L) Entrate di parte corrente destinate a spese di investimento in base a specifiche disposizioni di legge o dei principi contabili	(-)	31.481,77
M) Entrate da accensione di prestiti destinate a estinzione anticipata dei prestiti	(+)	0,00
O1) RISULTATO DI COMPETENZA DI PARTE CORRENTE O1 = G+H+I-L+M		3.674.411,05
Risorse accantonate di parte corrente stanziare nel bilancio dell'esercizio 2023	(-)	1.972.562,85
Risorse vincolate di parte corrente nel bilancio	(-)	419.157,83
O2) EQUILIBRIO DI BILANCIO DI PARTE CORRENTE		1.282.690,37
Variazione accantonamenti di parte corrente effettuata in sede di rendiconto (+)/(-)	(-)	-371.773,20
O3) EQUILIBRIO COMPLESSIVO DI PARTE CORRENTE		1.654.463,57

COMUNE DI RIBERA

CONTO DEL BILANCIO ESERCIZIO 2023 - VERIFICA EQUILIBRI DI BILANCIO

Equilibrio Economico-Finanziario		Competenza (Accertamenti ed Impegni imputati all'esercizio)
P) Utilizzo avanzo di amministrazione per spese di investimento	(+)	828.542,35
Q) Fondo pluriennale vincolato per spese in conto capitale iscritto in entrata	(+)	361.271,79
Q1) Fondo pluriennale vincolato per spese Titolo 2.04 Altri trasferimenti in conto capitale iscritto in entrata	(-)	0,00
J2) Fondo pluriennale vincolato per spese Titolo 3.01 Acquisizioni di attività finanziarie iscritto in entrata	(+)	0,00
R) Entrate Titoli 4 - 5 - 6	(+)	2.237.690,74
C) Entrate Titolo 4.02.06 - Contributi agli investimenti direttamente destinati al rimborso dei prestiti da amministrazioni pubbliche	(-)	119.171,22
I) Entrate di parte capitale destinate a spese correnti in base a specifiche disposizioni di legge o dei principi contabili	(-)	187.693,15
S1) Entrate Titolo 5.02 per Riscossione crediti di breve termine	(-)	0,00
S2) Entrate Titolo 5.03 per Riscossione crediti di medio-lungo termine	(-)	0,00
T) Entrate Titolo 5.04 relative a Altre entrate per riduzioni di attività finanziaria	(-)	0,00
L) Entrate di parte corrente destinate a spese di investimento in base a specifiche disposizioni di legge o dei principi contabili	(+)	31.481,77
M) Entrate da accensione di prestiti destinate a estinzione anticipata dei prestiti	(-)	0,00
U) Spese Titolo 2.00 - Spese in conto capitale	(-)	1.847.176,66
U1) Fondo Pluriennale Vincolato in c/capitale (di spesa)	(-)	874.371,22
V) Spese Titolo 3.01 per Acquisizioni di attività finanziarie	(-)	0,00
Y2) Fondo pluriennale vincolato per spese Titolo 3.01 Acquisizioni di attività finanziarie iscritto in spesa	(-)	0,00
E) Spese Titolo 2.04 - Altri trasferimenti in conto capitale	(+)	0,00
E1) Fondo pluriennale vincolato di spesa - Titolo 2.04 Altri trasferimenti in conto capitale	(+)	0,00
Z1) RIS. COMP. C/CAP = P+Q-Q1+J2+R-C-I-S1-S2-T+L-M-U-U1-V-Y2+E+E1		430.574,40
Risorse accantonate in c/capitale stanziare nel bilancio dell'esercizio 2023	(-)	23.782,95
Risorse vincolate in c/capitale nel bilancio	(-)	144.872,98
Z2) EQUILIBRIO DI BILANCIO IN C/CAPITALE		261.918,47
Variazione accantonamenti in c/capitale effettuata in sede di rendiconto (+)/(-)	(-)	-10.582,10
Z3) EQUILIBRIO COMPLESSIVO IN C/CAPITALE		272.500,57

COMUNE DI RIBERA

CONTO DEL BILANCIO ESERCIZIO 2023 - VERIFICA EQUILIBRI DI BILANCIO

Equilibrio Economico-Finanziario		Competenza (Accertamenti ed Impegni imputati all'esercizio)
J) Utilizzo risultato di amministrazione per l'incremento di attività finanziarie	(+)	0,00
J1) Fondo pluriennale vincolato per incremento di attività finanziarie iscritto in entrata	(+)	0,00
J2) Fondo pluriennale vincolato per spese Titolo 3.01 Acquisizioni di attività finanziarie iscritto in entrata	(-)	0,00
S1) Entrate Titolo 5.02 per Riscossione crediti di breve termine	(+)	0,00
S2) Entrate Titolo 5.03 per Riscossione crediti di medio-lungo termine	(+)	0,00
T) Entrate Titolo 5.04 relative a Altre entrate per riduzioni di attività finanziaria	(+)	0,00
X1) Spese Titolo 3.02 per Concessione crediti di breve termine	(-)	0,00
X2) Spese Titolo 3.03 per Concessione crediti di medio-lungo termine	(-)	0,00
Y) Spese Titolo 3.04 per Altre spese per acquisizioni di attività finanziarie	(-)	0,00
Y1) Fondo pluriennale vincolato per incremento di attività finanziarie (di spesa)	(-)	0,00
Y2) Fondo pluriennale vincolato per spese Titolo 3.01 Acquisizioni di attività finanziarie iscritto in spesa	(+)	0,00
RISULTATO DI COMPETENZA W1 = O1+Z1+J+J1-J2+S1+S2+T-X1-X2-Y-Y1+Y2		4.104.985,45
Risorse accantonate stanziare nel bilancio dell'esercizio 2023	(-)	1.996.345,80
Risorse vincolate nel bilancio	(-)	564.030,81
W2) EQUILIBRIO DI BILANCIO		1.544.608,84
Variazione accantonamenti effettuata in sede di rendiconto	(-)	-382.355,30
W3) EQUILIBRIO COMPLESSIVO		1.926.964,14

Saldo corrente ai fini della copertura degli investimenti pluriennali:

O1) Risultato di competenza di parte corrente		3.674.411,05
Utilizzo risultato di amministrazione destinato al finanziamento di spese correnti ricorrenti e al rimborso di prestiti al netto del fondo anticipazione di liquidità (H)	(-)	946.146,11
Entrate non ricorrenti che non hanno dato copertura a impegni	(-)	0,00
Risorse accantonate di parte corrente stanziare nel bilancio dell'esercizio 2023 (1)	(-)	1.972.562,85
Variazione accantonamenti di parte corrente effettuata in sede di rendiconto (+)/(-)(2)	(-)	-371.773,20
Risorse vincolate di parte corrente nel bilancio (3)	(-)	410.286,44
Equilibrio di parte corrente ai fini della copertura degli investimenti pluriennali		717.188,85

- A) Indicare l'importo iscritto in entrata del conto del bilancio alla corrispondente voce riguardante il fondo pluriennale vincolato.
- C) Si tratta delle entrate in conto capitale relative ai soli contributi agli investimenti destinati al rimborso prestiti corrispondenti alla voce del piano dei conti finanziario con codifica E.4.02.06.00.000.
- D1) Indicare l'importo complessivo delle voci relative al corrispondente fondo pluriennale vincolato risultante in spesa del conto del bilancio.
- E) Si tratta delle spese del titolo 2 per trasferimenti in conto capitale corrispondenti alla voce del piano dei conti finanziario con codifica U.2.04.00.00.000.
- Q) Indicare l'importo iscritto in entrata del conto del bilancio alla corrispondente voce riguardante il fondo pluriennale vincolato.
- S1) Si tratta delle entrate del titolo 5 limitatamente alle riscossione crediti di breve termine corrispondenti alla voce del piano dei conti finanziario con codifica E.5.02.00.00.000.
- S2) Si tratta delle entrate del titolo 5 limitatamente alle riscossione crediti di medio-lungo termine corrispondenti alla voce del piano dei conti finanziario con codifica E.5.03.00.00.000.
- T) Si tratta delle entrate del titolo 5 limitatamente alle altre entrate per riduzione di attività finanziarie corrispondenti alla voce del piano dei conti finanziario con codifica E.5.04.00.00.000.
- U1) Indicare l'importo complessivo delle voci relative al corrispondente fondo pluriennale vincolato risultante in spesa del conto del bilancio.
- X1) Si tratta delle spese del titolo 3 limitatamente alle concessione crediti di breve termine corrispondenti alla voce del piano dei conti finanziario con codifica U.3.02.00.00.000.
- X2) Si tratta delle spese del titolo 3 limitatamente alle concessione crediti di medio-lungo termine corrispondenti alla voce del piano dei conti finanziario con codifica U.3.03.00.00.000.
- Y) Si tratta delle spese del titolo 3 limitatamente alle altre spese per incremento di attività finanziarie corrispondenti alla voce del piano dei conti finanziario con codifica U.3.04.00.00.000.
- (1) Inserire la quota corrente del totale della colonna c) dell'allegato a/1 "Elenco analitico delle risorse accantonate nel risultato di amministrazione" al netto dell'accantonamento al Fondo anticipazioni di liquidità, già considerato ai fini della determinazione.
- (2) Inserire la quota corrente del totale della colonna d) dell'allegato a/1 "Elenco analitico delle risorse accantonate nel risultato di amministrazione"
- (3) Inserire l'importo della quota corrente della prima colonna della riga n) dell'allegato a/2 "Elenco analitico delle risorse vincolate nel risultato di amministrazione" al netto delle quote correnti vincolate al 31/12 finanziate dal risultato di amministrazione iniziale.

COMUNE DI RIBERA

CONTO DEL BILANCIO ESERCIZIO 2023

PROSPETTO DIMOSTRATIVO DEL RISULTATO DI AMMINISTRAZIONE

		Gestione		
		Residui	Competenza	Totale
Fondo cassa al 1° Gennaio				12.977.290,19
Riscossioni	(+)	5.055.182,61	17.080.017,43	22.135.200,04
Pagamenti	(-)	5.404.629,91	15.744.113,66	21.148.743,57
Saldo di cassa al 31 Dicembre	(=)			13.963.746,66
Pagamenti per azioni esecutive non regolarizzate al 31 Dicembre	(-)			0,00
Fondo di cassa al 31 Dicembre	(=)			13.963.746,66
Residui attivi	(+)	12.816.607,18	7.675.731,26	20.492.338,44
<i>di cui residui attivi incassati alla data del 31/12 in conti postali e bancari in attesa del riversamento nel conto di tesoreria principale</i>		0,00	0,00	0,00
<i>di cui derivanti da accertamenti di tributi effettuati sulla base della stima del dipartimento delle finanze</i>				0,00
Residui passivi	(-)	1.205.659,24	5.569.973,38	6.775.632,62
Fondo Pluriennale Vincolato per Spese Correnti (1)	(-)			542.811,28
Fondo Pluriennale Vincolato per Spese in Conto Capitale (1)	(-)			874.371,22
Fondo Pluriennale Vincolato per incremento attività finanziarie (1)	(-)			0,00
Risultato di Amministrazione al 31 Dicembre 2023 (A) (2)	(=)			26.263.269,98

Composizione del risultato di amministrazione al 31 dicembre 2023	
Parte accantonata (3)	
- Fondo crediti di dubbia esigibilità al 31.12.2023 (4)	13.624.320,04
- Accantonamento residui perenti al 31.12.2023 (solo per le regioni) (5)	0,00
- Fondo anticipazioni liquidità	1.139.338,29
- Fondo perdite società partecipate	62.776,42
- Fondo contenzioso	1.527.156,38
- Altri accantonamenti	1.090.946,43
Totale parte accantonata (B)	17.444.537,56
Parte vincolata	
- Vincoli derivanti da leggi e dai principi contabili	670.873,32
- Vincoli derivanti da trasferimenti	4.689.780,91
- Vincoli derivanti dalla contrazione di mutui	0,00
- Vincoli formalmente attribuiti dall'ente	0,00
- Altri vincoli	15.116,14
Totale parte vincolata (C)	5.375.770,37
Parte destinata agli investimenti	
Totale parte destinata agli investimenti (D)	1.404.266,11
Totale parte disponibile (E=A-B-C-D)	2.038.695,94
F) di cui Disavanzo da debito autorizzato e non contratto (6)	0,00
Se E è negativo, tale importo è iscritto tra le spese del bilancio di previsione come disavanzo da ripianare (6)	

- 1) Indicare l'importo del fondo pluriennale vincolato risultante dal conto del bilancio (in spesa).
- 2) Se negativo, le regioni indicano in nota la quota del disavanzo corrispondente al debito autorizzato e non contratto, distintamente da quella derivante dalla gestione ordinaria.
- 3) Non comprende il fondo pluriennale vincolato.
- 4) Indicare l'importo del Fondo crediti di dubbia esigibilità risultante dall'allegato 8 c)
- 5) Solo per le regioni indicare l'importo dell'accantonamento per residui perenti al 31 dicembre 2023.
- 6) Solo per le Regioni e le Province autonome. In caso di risultato negativo, le regioni iscrivono nel passivo del bilancio distintamente il disavanzo di amministrazione da ripianare (lettera E al netto della lettera F) e il disavanzo derivante da debito autorizzato e non contratto (lettera F).

COMUNE DI RIBERA

CONTO DEL BILANCIO ESERCIZIO 2023

ELENCO DELLE PREVISIONI E DEI RISULTATI DI COMPETENZA E DI CASSA SECONDO LA STRUTTURA DEL PIANO DEI CONTI - 4° LIVELLO

Codifica del Piano dei Conti	Denominazione Voce del Piano dei Conti	Competenza		Cassa	
		Previsioni	Risultati	Previsioni	Risultati
Entrate					
1.00.00.00.000	Entrate correnti di natura tributaria, contributiva e perequativa	11.978.140,95	11.560.014,58	8.034.552,95	10.340.844,36
1.01.00.00.000	Tributi	10.187.388,00	9.769.261,62	6.243.800,00	9.092.708,47
1.01.01.00.000	Imposte, tasse e proventi assimilati	10.187.388,00	9.769.261,62	6.243.800,00	9.092.708,47
1.01.01.06.000	Imposta municipale propria	4.587.000,00	4.587.000,00	2.767.000,00	4.944.519,68
1.01.01.08.000	Imposta comunale sugli immobili (ICI)	0,00	0,00	2.000,00	10.727,27
1.01.01.16.000	Addizionale comunale IRPEF	1.020.000,00	1.112.845,82	1.020.000,00	1.112.845,82
1.01.01.51.000	Tassa smaltimento rifiuti solidi urbani	110.000,00	118,73	211.000,00	555.114,33
1.01.01.52.000	Tassa occupazione spazi e aree pubbliche	22.000,00	20.666,60	26.000,00	5.589,71
1.01.01.53.000	Imposta comunale sulla pubblicità e diritto sulle pubbliche affissioni	7.800,00	7.722,74	11.800,00	2.019,32
1.01.01.61.000	Tributo comunale sui rifiuti e sui servizi	4.434.588,00	4.036.428,00	2.200.000,00	2.457.412,61
1.01.01.76.000	Tributo per i servizi indivisibili (TASI)	1.000,00	857,00	1.000,00	857,00
1.01.01.99.000	Altre imposte, tasse e proventi assimilati n.a.c.	5.000,00	3.622,73	5.000,00	3.622,73
1.03.00.00.000	Fondi perequativi	1.790.752,95	1.790.752,96	1.790.752,95	1.248.135,89
1.03.01.00.000	Fondi perequativi da Amministrazioni Centrali	1.790.752,95	1.790.752,96	1.790.752,95	1.248.135,89
1.03.01.01.000	Fondi perequativi dallo Stato	1.790.752,95	1.790.752,96	1.790.752,95	1.248.135,89
2.00.00.00.000	Trasferimenti correnti	11.014.562,61	7.852.104,73	13.928.860,95	7.426.379,94
2.01.00.00.000	Trasferimenti correnti	11.014.562,61	7.852.104,73	13.928.860,95	7.426.379,94
2.01.01.00.000	Trasferimenti correnti da Amministrazioni pubbliche	10.330.599,61	7.285.971,61	13.230.904,55	7.330.252,22
2.01.01.01.000	Trasferimenti correnti da Amministrazioni Centrali	3.272.678,65	1.846.382,94	4.454.451,20	2.142.553,03
2.01.01.02.000	Trasferimenti correnti da Amministrazioni Locali	6.516.936,96	4.976.188,41	7.940.283,49	5.051.085,20
2.01.01.03.000	Trasferimenti correnti da Enti di Previdenza	540.984,00	463.400,26	836.169,86	136.613,99
2.01.02.00.000	Trasferimenti correnti da Famiglie	14.000,00	10.394,12	14.000,00	10.394,12
2.01.02.01.000	Trasferimenti correnti da famiglie	14.000,00	10.394,12	14.000,00	10.394,12
2.01.03.00.000	Trasferimenti correnti da Imprese	35.000,00	0,00	35.000,00	0,00
2.01.03.01.000	Sponsorizzazioni da imprese	35.000,00	0,00	35.000,00	0,00
2.01.05.00.000	Trasferimenti correnti dall'Unione Europea e dal Resto del Mondo	634.963,00	555.739,00	648.956,40	85.733,60
2.01.05.01.000	Trasferimenti correnti dall'Unione Europea	634.963,00	555.739,00	648.956,40	85.733,60
3.00.00.00.000	Entrate extratributarie	1.398.679,43	648.412,41	1.493.789,24	612.194,07
3.01.00.00.000	Vendita di beni e servizi e proventi derivanti dalla gestione e dei beni	720.409,43	443.143,31	791.470,16	415.554,43
3.01.02.00.000	Entrate dalla vendita e dall'erogazione di servizi	508.690,27	232.368,36	566.751,00	243.883,14
3.01.02.01.000	Entrate dalla vendita di servizi	508.690,27	232.368,36	566.751,00	243.883,14

COMUNE DI RIBERA

CONTO DEL BILANCIO ESERCIZIO 2023

ELENCO DELLE PREVISIONI E DEI RISULTATI DI COMPETENZA E DI CASSA SECONDO LA STRUTTURA DEL PIANO DEI CONTI - 4° LIVELLO

Codifica del Piano dei Conti	Denominazione Voce del Piano dei Conti	Competenza		Cassa	
		Previsioni	Risultati	Previsioni	Risultati
3.01.03.00.000	Proventi derivanti dalla gestione dei beni	211.719,16	210.774,95	224.719,16	171.671,29
3.01.03.01.000	Canoni e concessioni e diritti reali di godimento	181.840,00	192.976,03	194.840,00	153.872,37
3.01.03.02.000	Fitti, noleggi e locazioni	29.879,16	17.798,92	29.879,16	17.798,92
3.02.00.00.000	Proventi derivanti dall'attività di controllo e repressione delle irregolarità e degli illeciti	75.040,00	71.450,02	98.341,32	63.674,09
3.02.02.00.000	Entrate da famiglie derivanti dall'attività di controllo e repressione delle irregolarità e degli illeciti	75.040,00	71.450,02	98.341,32	63.674,09
3.02.02.01.000	Proventi da multe, ammende, sanzioni e oblazioni a carico delle famiglie	75.040,00	71.450,02	98.341,32	63.674,09
3.03.00.00.000	Interessi attivi	1.640,00	5.084,63	1.640,00	5.084,63
3.03.02.00.000	Interessi attivi da titoli o finanziamenti a medio - lungo termine	0,00	0,00	0,00	0,00
3.03.02.02.000	Interessi attivi da mutui e altri finanziamenti a medio lungo termine	0,00	0,00	0,00	0,00
3.03.03.00.000	Altri interessi attivi	1.640,00	5.084,63	1.640,00	5.084,63
3.03.03.02.000	Interessi attivi di mora	1.540,00	5.081,58	1.540,00	5.081,58
3.03.03.04.000	Interessi attivi da depositi bancari o postali	100,00	3,05	100,00	3,05
3.04.00.00.000	Altre entrate da redditi da capitale	0,00	0,00	0,00	0,00
3.05.00.00.000	Rimborsi e altre entrate correnti	601.590,00	128.734,45	602.337,76	127.880,92
3.05.01.00.000	Indennizzi di assicurazione	0,00	0,00	357,30	0,00
3.05.01.99.000	Altri indennizzi di assicurazione n.a.c.	0,00	0,00	357,30	0,00
3.05.02.00.000	Rimborsi in entrata	523.680,00	97.637,54	523.680,00	94.612,84
3.05.02.01.000	Rimborsi ricevuti per spese di personale (comando, distacco, fuori ruolo, convenzioni, ecc.)	18.770,00	18.769,78	18.770,00	15.745,08
3.05.02.02.000	Entrate per rimborsi di imposte	4.900,00	4.873,12	4.900,00	4.873,12
3.05.02.03.000	Entrate da rimborsi, recuperi e restituzioni di somme non dovute o incassate in eccesso	10,00	73.994,64	10,00	73.994,64
3.05.02.04.000	Incassi per azioni di rivalsa nei confronti di terzi	500.000,00	0,00	500.000,00	0,00
3.05.99.00.000	Altre entrate correnti n.a.c.	77.910,00	31.096,91	78.300,46	33.268,08
3.05.99.99.000	Altre entrate correnti n.a.c.	77.910,00	31.096,91	78.300,46	33.268,08
4.00.00.00.000	Entrate in conto capitale	9.261.106,95	2.237.690,74	10.503.218,55	1.281.525,36
4.01.00.00.000	Tributi in conto capitale	0,00	0,00	0,00	0,00
4.02.00.00.000	Contributi agli investimenti	8.513.633,58	1.882.420,17	9.645.029,34	911.612,40
4.02.01.00.000	Contributi agli investimenti da amministrazioni pubbliche	6.804.379,77	900.998,59	7.935.775,53	657.328,71
4.02.01.01.000	Contributi agli investimenti da Amministrazioni Centrali	3.712.321,58	177.717,64	3.924.313,54	96.099,52
4.02.01.02.000	Contributi agli investimenti da Amministrazioni Locali	3.092.058,19	723.280,95	4.011.461,99	561.229,19
4.02.04.00.000	Contributi agli investimenti da Istituzioni Sociali Private	15.000,00	1.993,77	15.000,00	1.993,77
4.02.04.01.000	Contributi agli investimenti da Istituzioni Sociali Private	15.000,00	1.993,77	15.000,00	1.993,77
4.02.05.00.000	Contributi agli investimenti dall'Unione Europea e dal Resto del Mondo	1.575.082,59	860.256,59	1.575.082,59	133.118,70
4.02.05.01.000	Fondo europeo agricolo per lo sviluppo rurale (FEASR)	117.732,59	117.732,59	117.732,59	58.866,29
4.02.05.99.000	Altri contributi agli investimenti dall'Unione Europea	1.457.350,00	742.524,00	1.457.350,00	74.252,41

COMUNE DI RIBERA

CONTO DEL BILANCIO ESERCIZIO 2023

ELENCO DELLE PREVISIONI E DEI RISULTATI DI COMPETENZA E DI CASSA SECONDO LA STRUTTURA DEL PIANO DEI CONTI - 4° LIVELLO

Codifica del Piano dei Conti	Denominazione Voce del Piano dei Conti	Competenza		Cassa	
		Previsioni	Risultati	Previsioni	Risultati
4.02.06.00.000	Contributi agli investimenti direttamente destinati al rimborso di prestiti da amministrazioni pubbliche	119.171,22	119.171,22	119.171,22	119.171,22
4.02.06.01.000	Contributi agli investimenti direttamente destinati al rimborso di prestiti da Amministrazioni Centrali	119.171,22	119.171,22	119.171,22	119.171,22
4.03.00.00.000	Altri trasferimenti in conto capitale	117.473,37	0,00	117.473,37	0,00
4.03.10.00.000	Altri trasferimenti in conto capitale da amministrazioni pubbliche	117.473,37	0,00	117.473,37	0,00
4.03.10.01.000	Altri trasferimenti in conto capitale da Amministrazioni Centrali	117.473,37	0,00	117.473,37	0,00
4.04.00.00.000	Entrate da alienazione di beni materiali e immateriali	30.000,00	825,00	30.100,00	822,00
4.04.01.00.000	Alienazione di beni materiali	10.000,00	825,00	10.100,00	822,00
4.04.01.08.000	Alienazione di Beni immobili	0,00	722,00	100,00	822,00
4.04.01.10.000	Alienazione di diritti reali	10.000,00	103,00	10.000,00	0,00
4.04.02.00.000	Cessione di Terreni e di beni materiali non prodotti	20.000,00	0,00	20.000,00	0,00
4.04.02.01.000	Cessione di Terreni	20.000,00	0,00	20.000,00	0,00
4.05.00.00.000	Altre entrate in conto capitale	600.000,00	354.445,57	710.615,84	369.090,96
4.05.01.00.000	Permessi di costruire	600.000,00	354.445,57	710.615,84	369.090,96
4.05.01.01.000	Permessi di costruire	600.000,00	354.445,57	710.615,84	369.090,96
5.00.00.00.000	Entrate da riduzione di attività finanziarie	0,00	0,00	0,00	0,00
5.01.00.00.000	Alienazione di attività finanziarie	0,00	0,00	0,00	0,00
5.02.00.00.000	Riscossione crediti di breve termine	0,00	0,00	0,00	0,00
5.03.00.00.000	Riscossione crediti di medio-lungo termine	0,00	0,00	0,00	0,00
5.03.06.00.000	Riscossione crediti di medio-lungo termine a tasso non agevolato da Amministrazione Pubblica	0,00	0,00	0,00	0,00
5.03.06.02.000	Riscossione crediti di medio-lungo termine a tasso non agevolato da Amministrazioni Locali	0,00	0,00	0,00	0,00
5.04.00.00.000	Altre entrate per riduzione di attività finanziarie	0,00	0,00	0,00	0,00
6.00.00.00.000	Accensione Prestiti	0,00	0,00	0,00	0,00
6.01.00.00.000	Emissione di titoli obbligazionari	0,00	0,00	0,00	0,00
6.02.00.00.000	Accensione prestiti a breve termine	0,00	0,00	0,00	0,00
6.03.00.00.000	Accensione mutui e altri finanziamenti a medio lungo termine	0,00	0,00	0,00	0,00
6.04.00.00.000	Altre forme di indebitamento	0,00	0,00	0,00	0,00
7.00.00.00.000	Anticipazioni da istituto tesoriere/cassiere	10.000.000,00	0,00	10.000.000,00	0,00
7.01.00.00.000	Anticipazioni da istituto tesoriere/cassiere	10.000.000,00	0,00	10.000.000,00	0,00
7.01.01.00.000	Anticipazioni da istituto tesoriere/cassiere	10.000.000,00	0,00	10.000.000,00	0,00
7.01.01.01.000	Anticipazioni da istituto tesoriere/cassiere	10.000.000,00	0,00	10.000.000,00	0,00

COMUNE DI RIBERA

CONTO DEL BILANCIO ESERCIZIO 2023

ELENCO DELLE PREVISIONI E DEI RISULTATI DI COMPETENZA E DI CASSA SECONDO LA STRUTTURA DEL PIANO DEI CONTI - 4° LIVELLO

Codifica del Piano dei Conti	Denominazione Voce del Piano dei Conti	Competenza		Cassa	
		Previsioni	Risultati	Previsioni	Risultati
9.00.00.00.000	Entrate per conto terzi e partite di giro	13.545.000,00	2.457.526,23	13.892.969,58	2.474.256,31
9.01.00.00.000	Entrate per partite di giro	13.235.000,00	2.411.692,09	13.236.817,97	2.411.692,09
9.01.01.00.000	Altre ritenute	1.520.000,00	1.253.187,71	1.520.000,00	1.253.187,71
9.01.01.01.000	Ritenuta del 4% sui contributi pubblici	20.000,00	15.571,84	20.000,00	15.571,84
9.01.01.02.000	Ritenute per scissione contabile IVA (split payment)	1.500.000,00	1.237.615,87	1.500.000,00	1.237.615,87
9.01.02.00.000	Ritenute su redditi da lavoro dipendente	1.445.000,00	955.475,26	1.446.637,97	955.475,26
9.01.02.01.000	Ritenute erariali su redditi da lavoro dipendente per conto terzi	710.000,00	440.205,84	710.000,00	440.205,84
9.01.02.02.000	Ritenute previdenziali e assistenziali su redditi da lavoro dipendente per conto terzi	480.000,00	314.563,06	481.637,97	314.563,06
9.01.02.99.000	Altre ritenute al personale dipendente per conto di terzi	255.000,00	200.706,36	255.000,00	200.706,36
9.01.03.00.000	Ritenute su redditi da lavoro autonomo	100.000,00	86.476,83	100.000,00	86.476,83
9.01.03.01.000	Ritenute erariali su redditi da lavoro autonomo per conto terzi	100.000,00	86.476,83	100.000,00	86.476,83
9.01.99.00.000	Altre entrate per partite di giro	10.170.000,00	116.552,29	10.170.180,00	116.552,29
9.01.99.01.000	Entrate a seguito di spese non andate a buon fine	100.000,00	30.528,54	100.180,00	30.528,54
9.01.99.03.000	Rimborso di fondi economali e carte aziendali	70.000,00	62.000,00	70.000,00	62.000,00
9.01.99.06.000	Entrate derivanti dalla gestione degli incassi vincolati degli enti locali	10.000.000,00	24.023,75	10.000.000,00	24.023,75
9.02.00.00.000	Entrate per conto terzi	310.000,00	45.834,14	656.151,61	62.564,22
9.02.03.00.000	Trasferimenti da altri settori per operazioni conto terzi	50.000,00	33.462,47	68.528,66	43.940,34
9.02.03.01.000	Trasferimenti da Famiglie per operazioni conto terzi	50.000,00	33.462,47	68.528,66	43.940,34
9.02.04.00.000	Depositi di/presso terzi	110.000,00	7.371,67	113.993,00	10.614,67
9.02.04.01.000	Costituzione di depositi cauzionali o contrattuali di terzi	80.000,00	7.126,67	83.993,00	10.369,67
9.02.04.02.000	Restituzione di depositi cauzionali o contrattuali presso terzi	30.000,00	245,00	30.000,00	245,00
9.02.05.00.000	Riscossione imposte e tributi per conto terzi	150.000,00	5.000,00	473.629,95	8.009,21
9.02.05.02.000	Riscossione di imposte in conto capitale per conto di terzi	150.000,00	5.000,00	473.629,95	8.009,21
Totale complessivo dei titoli dell'Entrata		57.197.489,94	24.755.748,69	57.853.391,27	22.135.200,04

COMUNE DI RIBERA

CONTO DEL BILANCIO ESERCIZIO 2023

ELENCO DELLE PREVISIONI E DEI RISULTATI DI COMPETENZA E DI CASSA SECONDO LA STRUTTURA DEL PIANO DEI CONTI - 4° LIVELLO

Codifica del Piano dei Conti	Denominazione Voce del Piano dei Conti	Competenza		Cassa	
		Previsioni	Risultati	Previsioni	Risultati
Spese					
1.00.00.00.000	Spese correnti	25.501.996,17	16.850.133,95	28.774.716,24	17.667.276,12
1.01.00.00.000	Redditi da lavoro dipendente	5.003.630,28	4.142.072,32	5.083.168,24	4.011.208,30
1.01.01.00.000	Retribuzioni lorde	3.881.781,02	3.216.948,59	3.945.570,87	3.108.186,00
1.01.01.01.000	Retribuzioni in denaro	3.857.281,02	3.205.679,06	3.914.308,45	3.097.916,47
1.01.01.02.000	Altre spese per il personale	24.500,00	11.269,53	31.262,42	10.269,53
1.01.02.00.000	Contributi sociali a carico dell'ente	1.121.849,26	925.123,73	1.137.597,37	903.022,30
1.01.02.01.000	Contributi sociali effettivi a carico dell'ente	1.121.849,26	925.123,73	1.137.597,37	903.022,30
1.02.00.00.000	Imposte e tasse a carico dell'ente	388.850,56	305.016,16	408.765,21	284.948,01
1.02.01.00.000	Imposte, tasse e proventi assimilati a carico dell'ente	388.850,56	305.016,16	408.765,21	284.948,01
1.02.01.01.000	Imposta regionale sulle attività produttive (IRAP)	338.667,06	260.220,62	343.157,72	250.556,51
1.02.01.02.000	Imposta di registro e di bollo	12.000,00	11.225,55	12.000,00	11.225,55
1.02.01.06.000	Tassa e/o tariffa smaltimento rifiuti solidi urbani	749,50	749,35	749,50	273,17
1.02.01.07.000	Tassa e/o canone occupazione spazi e aree pubbliche	23.000,00	22.826,84	34.788,90	14.639,91
1.02.01.09.000	Tassa di circolazione dei veicoli a motore (tassa automobilistica)	2.500,00	1.559,65	2.500,00	1.559,65
1.02.01.99.000	Imposte, tasse e proventi assimilati a carico dell'ente n.a. c.	11.934,00	8.434,15	15.569,09	6.693,22
1.03.00.00.000	Acquisto di beni e servizi	15.401.666,18	10.905.426,07	19.345.567,05	11.142.901,69
1.03.01.00.000	Acquisto di beni	410.965,81	274.921,69	562.852,35	312.601,92
1.03.01.01.000	Giornali, riviste e pubblicazioni	7.600,00	5.268,44	66.185,80	58.292,48
1.03.01.02.000	Altri beni di consumo	399.365,81	266.658,27	492.666,55	251.314,46
1.03.01.05.000	Medicinali e altri beni di consumo sanitario	4.000,00	2.994,98	4.000,00	2.994,98
1.03.02.00.000	Acquisto di servizi	14.990.700,37	10.630.504,38	18.782.714,70	10.830.299,77
1.03.02.01.000	Organi e incarichi istituzionali dell'amministrazione	238.700,00	196.824,75	310.444,03	175.019,59
1.03.02.02.000	Organizzazione eventi, pubblicità e servizi per trasferta	104.100,00	53.778,62	109.637,75	43.482,97
1.03.02.03.000	Aggi di riscossione	59.568,13	5.994,97	63.252,25	7.494,58
1.03.02.04.000	Acquisto di servizi per formazione e addestramento del personale dell'ente	52.560,78	14.500,00	61.590,78	22.067,01
1.03.02.05.000	Utenze e canoni	991.015,87	864.549,47	1.432.579,42	904.101,03
1.03.02.07.000	Utilizzo di beni di terzi	68.793,00	51.710,79	75.145,50	52.928,29
1.03.02.08.000	Leasing operativo	10,00	0,00	10,00	0,00
1.03.02.09.000	Manutenzione ordinaria e riparazioni	493.108,54	286.464,05	573.124,03	224.826,92
1.03.02.10.000	Consulenze	14.500,00	0,00	52.681,77	4.364,67
1.03.02.11.000	Prestazioni professionali e specialistiche	624.707,74	156.341,06	454.135,04	89.261,85
1.03.02.13.000	Servizi ausiliari per il funzionamento dell'ente	0,00	0,00	4.950,00	4.950,00
1.03.02.15.000	Contratti di servizio pubblico	8.957.145,25	7.072.479,36	11.246.318,97	7.683.979,53
1.03.02.16.000	Servizi amministrativi	115.370,00	90.783,05	139.196,54	94.609,59

COMUNE DI RIBERA

CONTO DEL BILANCIO ESERCIZIO 2023

ELENCO DELLE PREVISIONI E DEI RISULTATI DI COMPETENZA E DI CASSA SECONDO LA STRUTTURA DEL PIANO DEI CONTI - 4° LIVELLO

Codifica del Piano dei Conti	Denominazione Voce del Piano dei Conti	Competenza		Cassa	
		Previsioni	Risultati	Previsioni	Risultati
1.03.02.17.000	Servizi finanziari	32.500,00	9.486,18	32.500,00	7.283,05
1.03.02.19.000	Servizi informatici e di telecomunicazioni	1.698.094,31	1.587.274,09	2.838.482,50	1.337.183,97
1.03.02.99.000	Altri servizi	1.540.526,75	240.317,99	1.388.666,12	178.746,72
1.04.00.00.000	Trasferimenti correnti	2.312.326,72	1.318.796,65	3.420.147,47	1.980.819,62
1.04.01.00.000	Trasferimenti correnti a Amministrazioni Pubbliche	696.649,18	85.831,76	878.799,84	237.268,92
1.04.01.01.000	Trasferimenti correnti a Amministrazioni Centrali	16.040,00	16.039,44	68.570,00	55.351,08
1.04.01.02.000	Trasferimenti correnti a Amministrazioni Locali	680.609,18	69.792,32	810.229,84	181.917,84
1.04.02.00.000	Trasferimenti correnti a Famiglie	718.659,01	359.652,38	1.314.900,57	773.230,18
1.04.02.02.000	Interventi assistenziali	79.907,07	11.822,94	502.449,86	407.659,59
1.04.02.05.000	Altri trasferimenti a famiglie	638.751,94	347.829,44	812.450,71	365.570,59
1.04.03.00.000	Trasferimenti correnti a Imprese	444.800,00	442.875,57	601.441,78	526.390,69
1.04.03.02.000	Trasferimenti correnti a altre imprese partecipate	438.500,00	437.675,57	592.308,78	522.210,69
1.04.03.99.000	Trasferimenti correnti a altre imprese	6.300,00	5.200,00	9.133,00	4.180,00
1.04.04.00.000	Trasferimenti correnti a Istituzioni Sociali Private	428.073,48	406.291,89	600.860,23	419.784,78
1.04.04.01.000	Trasferimenti correnti a Istituzioni Sociali Private	428.073,48	406.291,89	600.860,23	419.784,78
1.04.05.00.000	Trasferimenti correnti versati all'Unione Europea e al Resto del Mondo	24.145,05	24.145,05	24.145,05	24.145,05
1.04.05.99.000	Altri Trasferimenti correnti alla UE	24.145,05	24.145,05	24.145,05	24.145,05
1.07.00.00.000	Interessi passivi	28.731,92	27.181,92	28.731,92	27.181,92
1.07.05.00.000	Interessi su Mutui e altri finanziamenti a medio lungo termine	27.181,92	27.181,92	27.181,92	27.181,92
1.07.05.02.000	Interessi passivi a Amministrazioni Locali su mutui e altri finanziamenti a medio lungo termine	0,00	0,00	0,00	0,00
1.07.05.04.000	Interessi passivi su finanziamenti a medio lungo termine a Imprese	27.181,92	27.181,92	27.181,92	27.181,92
1.07.06.00.000	Altri interessi passivi	1.550,00	0,00	1.550,00	0,00
1.07.06.04.000	Interessi passivi su anticipazioni di tesoreria degli istituti di tesoreria/cassieri	1.500,00	0,00	1.500,00	0,00
1.07.06.99.000	Altri interessi passivi diversi	50,00	0,00	50,00	0,00
1.08.00.00.000	Altre spese per redditi da capitale	0,00	0,00	0,00	0,00
1.09.00.00.000	Rimborsi e poste correttive delle entrate	23.514,00	18.035,50	51.668,44	31.656,30
1.09.01.00.000	Rimborsi per spese di personale (comando, distacco, fuori ruolo, convenzioni, ecc.)	114,00	0,00	24.204,08	21.664,80
1.09.01.01.000	Rimborsi per spese di personale (comando, distacco, fuori ruolo, convenzioni, ecc.)	114,00	0,00	24.204,08	21.664,80
1.09.02.00.000	Rimborsi di imposte in uscita	18.000,00	17.944,00	20.007,36	9.900,00
1.09.02.01.000	Rimborsi di imposte e tasse di natura corrente	18.000,00	17.944,00	20.007,36	9.900,00
1.09.99.00.000	Altri Rimborsi di parte corrente di somme non dovute o incassate in eccesso	5.400,00	91,50	7.457,00	91,50
1.09.99.04.000	Rimborsi di parte corrente a Famiglie di somme non dovute o incassate in eccesso	5.400,00	91,50	7.457,00	91,50
1.10.00.00.000	Altre spese correnti	2.343.276,51	133.605,33	436.667,91	188.560,28
1.10.01.00.000	Fondi di riserva e altri accantonamenti	2.043.436,51	0,00	70.873,66	0,00
1.10.01.01.000	Fondo di riserva	70.873,66	0,00	70.873,66	0,00

COMUNE DI RIBERA

CONTO DEL BILANCIO ESERCIZIO 2023

ELENCO DELLE PREVISIONI E DEI RISULTATI DI COMPETENZA E DI CASSA SECONDO LA STRUTTURA DEL PIANO DEI CONTI - 4° LIVELLO

Codifica del Piano dei Conti	Denominazione Voce del Piano dei Conti	Competenza		Cassa	
		Previsioni	Risultati	Previsioni	Risultati
1.10.01.03.000	Fondo crediti di dubbia e difficile esazione di parte corren te	1.833.026,81	0,00	0,00	0,00
1.10.01.04.000	Fondo rinnovi contrattuali	55.000,00	0,00	0,00	0,00
1.10.01.99.000	Altri fondi e accantonamenti	84.536,04	0,00	0,00	0,00
1.10.03.00.000	Versamenti IVA a debito	15.000,00	571,13	15.000,00	571,13
1.10.03.01.000	Versamenti IVA a debito per le gestioni commerciali	15.000,00	571,13	15.000,00	571,13
1.10.04.00.000	Premi di assicurazione	23.830,00	10.273,00	23.830,00	10.273,00
1.10.04.01.000	Premi di assicurazione contro i danni	16.000,00	10.273,00	16.000,00	10.273,00
1.10.04.99.000	Altri premi di assicurazione n.a.c.	7.830,00	0,00	7.830,00	0,00
1.10.05.00.000	Spese dovute a sanzioni, risarcimenti e indennizzi	11.000,00	404,00	11.000,00	404,00
1.10.05.02.000	Spese per risarcimento danni	0,00	0,00	0,00	0,00
1.10.05.03.000	Spese per indennizzi	10.000,00	0,00	10.000,00	0,00
1.10.05.99.000	Altre spese dovute per irregolarità e illeciti n.a.c.	1.000,00	404,00	1.000,00	404,00
1.10.99.00.000	Altre spese correnti n.a.c.	250.010,00	122.357,20	315.964,25	177.312,15
1.10.99.99.000	Altre spese correnti n.a.c.	250.010,00	122.357,20	315.964,25	177.312,15
2.00.00.00.000	Spese in conto capitale	10.071.749,87	1.847.176,66	9.990.804,03	777.469,10
2.01.00.00.000	Tributi in conto capitale a carico dell'ente	0,00	0,00	0,00	0,00
2.02.00.00.000	Investimenti fissi lordi e acquisto di terreni	9.923.276,50	1.847.176,66	9.866.113,61	777.469,10
2.02.01.00.000	Beni materiali	9.852.276,50	1.837.406,64	9.791.729,36	758.121,39
2.02.01.01.000	Mezzi di trasporto ad uso civile, di sicurezza e ordine pubb lico	90.000,00	88.105,46	90.000,00	0,00
2.02.01.03.000	Mobili e arredi	772.524,00	772.368,14	779.541,71	17.913,87
2.02.01.04.000	Impianti e macchinari	107.000,00	86.076,19	226.276,67	38.624,36
2.02.01.05.000	Attrezzature	130.000,00	124.060,00	139.999,12	9.999,12
2.02.01.07.000	Hardware	81.058,04	63.679,17	81.570,44	8.271,52
2.02.01.09.000	Beni immobili	8.621.694,46	653.117,68	8.424.341,42	683.312,52
2.02.01.99.000	Altri beni materiali	50.000,00	50.000,00	50.000,00	0,00
2.02.03.00.000	Beni immateriali	71.000,00	9.770,02	74.384,25	19.347,71
2.02.03.02.000	Software	5.000,00	0,00	5.000,00	0,00
2.02.03.05.000	Incarichi professionali per la realizzazione di investimenti	66.000,00	9.770,02	69.384,25	19.347,71
2.03.00.00.000	Contributi agli investimenti	117.473,37	0,00	117.473,37	0,00
2.03.03.00.000	Contributi agli investimenti a Imprese	117.473,37	0,00	117.473,37	0,00
2.03.03.03.000	Contributi agli investimenti a altre Imprese	117.473,37	0,00	117.473,37	0,00
2.04.00.00.000	Altri trasferimenti in conto capitale	0,00	0,00	0,00	0,00
2.05.00.00.000	Altre spese in conto capitale	31.000,00	0,00	7.217,05	0,00
2.05.03.00.000	Fondo crediti di dubbia e difficile esazione in c/capitale	23.782,95	0,00	0,00	0,00

COMUNE DI RIBERA

CONTO DEL BILANCIO ESERCIZIO 2023

ELENCO DELLE PREVISIONI E DEI RISULTATI DI COMPETENZA E DI CASSA SECONDO LA STRUTTURA DEL PIANO DEI CONTI - 4° LIVELLO

Codifica del Piano dei Conti	Denominazione Voce del Piano dei Conti	Competenza		Cassa	
		Previsioni	Risultati	Previsioni	Risultati
2.05.03.01.000	Fondo crediti di dubbia e difficile esazione in c/capitale	23.782,95	0,00	0,00	0,00
2.05.04.00.000	Altri rimborsi in conto capitale di somme non dovute o incassate in eccesso	7.217,05	0,00	7.217,05	0,00
2.05.04.04.000	Rimborsi in conto capitale a Famiglie di somme non dovute o incassate in eccesso	7.217,05	0,00	7.217,05	0,00
3.00.00.00.000	Spese per incremento attività finanziarie	0,00	0,00	0,00	0,00
3.01.00.00.000	Acquisizioni di attività finanziarie	0,00	0,00	0,00	0,00
3.02.00.00.000	Concessione crediti di breve termine	0,00	0,00	0,00	0,00
3.03.00.00.000	Concessione crediti di medio-lungo termine	0,00	0,00	0,00	0,00
3.04.00.00.000	Altre spese per incremento di attività finanziarie	0,00	0,00	0,00	0,00
4.00.00.00.000	Rimborso Prestiti	159.250,20	159.250,20	159.250,20	159.250,20
4.01.00.00.000	Rimborso di titoli obbligazionari	0,00	0,00	0,00	0,00
4.02.00.00.000	Rimborso prestiti a breve termine	40.078,98	40.078,98	40.078,98	40.078,98
4.02.02.00.000	Chiusura Anticipazioni	40.078,98	40.078,98	40.078,98	40.078,98
4.02.02.01.000	Chiusura Anticipazioni a titolo oneroso	40.078,98	40.078,98	40.078,98	40.078,98
4.03.00.00.000	Rimborso mutui e altri finanziamenti a medio lungo termine	119.171,22	119.171,22	119.171,22	119.171,22
4.03.01.00.000	Rimborso Mutui e altri finanziamenti a medio lungo termine	119.171,22	119.171,22	119.171,22	119.171,22
4.03.01.02.000	Rimborso Mutui e altri finanziamenti a medio lungo termine a Amministrazioni Locali	0,00	0,00	0,00	0,00
4.03.01.04.000	Rimborso Mutui e altri finanziamenti a medio lungo termine a Imprese	119.171,22	119.171,22	119.171,22	119.171,22
4.04.00.00.000	Rimborso di altre forme di indebitamento	0,00	0,00	0,00	0,00
4.05.00.00.000	Fondi per rimborso prestiti	0,00	0,00	0,00	0,00
5.00.00.00.000	Chiusura Anticipazioni ricevute da istituto tesoriere/cassie re	10.000.000,00	0,00	10.000.000,00	0,00
5.01.00.00.000	Chiusura Anticipazioni ricevute da istituto tesoriere/cassie re	10.000.000,00	0,00	10.000.000,00	0,00
5.01.01.00.000	Chiusura Anticipazioni ricevute da istituto tesoriere/cassie re	10.000.000,00	0,00	10.000.000,00	0,00
5.01.01.01.000	Chiusura Anticipazioni ricevute da istituto tesoriere/cassie re	10.000.000,00	0,00	10.000.000,00	0,00
7.00.00.00.000	Uscite per conto terzi e partite di giro	13.545.000,00	2.457.526,23	14.001.556,45	2.544.748,15
7.01.00.00.000	Uscite per partite di giro	13.235.000,00	2.411.692,09	13.317.358,46	2.475.519,33
7.01.01.00.000	Versamenti di altre ritenute	1.520.000,00	1.253.187,71	1.580.046,31	1.313.210,45
7.01.01.01.000	Versamento della ritenuta del 4% sui contributi pubblici	20.000,00	15.571,84	20.000,00	15.548,27
7.01.01.02.000	Versamento delle ritenute per scissione contabile IVA (split payment)	1.500.000,00	1.237.615,87	1.560.046,31	1.297.662,18
7.01.02.00.000	Versamenti di ritenute su Redditi da lavoro dipendente	1.445.000,00	955.475,26	1.449.157,49	959.425,15

COMUNE DI RIBERA

CONTO DEL BILANCIO ESERCIZIO 2023

ELENCO DELLE PREVISIONI E DEI RISULTATI DI COMPETENZA E DI CASSA SECONDO LA STRUTTURA DEL PIANO DEI CONTI - 4° LIVELLO

Codifica del Piano dei Conti	Denominazione Voce del Piano dei Conti	Competenza		Cassa	
		Previsioni	Risultati	Previsioni	Risultati
7.01.02.01.000	Versamenti di ritenute erariali su Redditi da lavoro dipendente riscosse per conto terzi	710.000,00	440.205,84	710.000,00	440.205,84
7.01.02.02.000	Versamenti di ritenute previdenziali e assistenziali su Redditi da lavoro dipendente riscosse per conto terzi	480.000,00	314.563,06	480.000,00	314.563,06
7.01.02.99.000	Altri versamenti di ritenute al personale dipendente per conto di terzi	255.000,00	200.706,36	259.157,49	204.656,25
7.01.03.00.000	Versamenti di ritenute su Redditi da lavoro autonomo	100.000,00	86.476,83	100.000,00	86.476,83
7.01.03.01.000	Versamenti di ritenute erariali su Redditi da lavoro autonomo per conto terzi	100.000,00	86.476,83	100.000,00	86.476,83
7.01.99.00.000	Altre uscite per partite di giro	10.170.000,00	116.552,29	10.188.154,66	116.406,90
7.01.99.01.000	Spese non andate a buon fine	100.000,00	30.528,54	118.154,66	30.383,15
7.01.99.03.000	Costituzione fondi economici e carte aziendali	70.000,00	62.000,00	70.000,00	62.000,00
7.01.99.06.000	Uscite derivanti dalla gestione degli incassi vincolati degli enti locali	10.000.000,00	24.023,75	10.000.000,00	24.023,75
7.02.00.00.000	Uscite per conto terzi	310.000,00	45.834,14	684.197,99	69.228,82
7.02.03.00.000	Trasferimenti per conto terzi a Altri settori	50.000,00	33.462,47	51.108,14	32.371,12
7.02.03.01.000	Trasferimenti per conto terzi a Famiglie	50.000,00	33.462,47	51.108,14	32.371,12
7.02.04.00.000	Depositi di/presso terzi	110.000,00	7.371,67	148.269,11	2.202,34
7.02.04.01.000	Costituzione di depositi cauzionali o contrattuali presso terzi	30.000,00	245,00	30.000,00	245,00
7.02.04.02.000	Restituzione di depositi cauzionali o contrattuali di terzi	80.000,00	7.126,67	118.269,11	1.957,34
7.02.05.00.000	Versamenti di imposte e tributi riscosse per conto terzi	150.000,00	5.000,00	484.820,74	34.655,36
7.02.05.02.000	Versamenti di imposte in conto capitale riscosse per conto di terzi	150.000,00	5.000,00	484.820,74	34.655,36
	Totale complessivo dei titoli della Spese	59.277.996,24	21.314.087,04	62.926.326,92	21.148.743,57

COMUNE DI RIBERA

COMPOSIZIONE PER MISSIONI E PROGRAMMI DEL FONDO PLURIENNALE VINCOLATO DELL'ESERCIZIO 2023 DI RIFERIMENTO DEL BILANCIO

MISSIONI E PROGRAMMI	Fondo pluriennale vincolato al 31 dicembre dell'esercizio 2022	Spese impegnate negli esercizi precedenti e imputate all'esercizio 2023 e coperte dal fondo pluriennale vincolato	Riaccertamento degli impegni imputati all'esercizio 2023 e finanziati dal FPV di cui alla lettera a) effettuato nel corso dell'esercizio 2023 (cd. economie di impegno)	Riaccertamento degli impegni finanziati dal FPV di cui alla lettera a) effettuato nel corso dell'esercizio 2023 su impegni imputati agli esercizi successivi a 2023 (cd. economie di impegno)	Quota del fondo pluriennale vincolato al 31 dicembre dell'esercizio 2022, rinvia all'esercizio 2024 e successivi	Spese impegnate nell'esercizio 2023 con imputazione all'esercizio 2024 e coperte dal fondo pluriennale vincolato	Spese impegnate nell'esercizio 2023 con imputazione all'esercizio 2025 e coperte dal fondo pluriennale vincolato	Spese impegnate nell'esercizio 2023 con imputazione a esercizi successivi a quelli considerati nel bilancio pluriennale e coperte dal fondo pluriennale vincolato	Fondo pluriennale vincolato al 31 dicembre dell'esercizio 2023
	(a)	(b)	(x)	(y)	(c)=(a)-(b)-(x)-(y)	(d)	(e)	(f)	(g)=(c)+(d)+(e)+(f)
01 Missione 1 - Servizi istituzionali, generali e di gestione									
01 Organi istituzionali	0,00	0,00	0,00	0,00	0,00	0,00	0,00	0,00	0,00
02 Segreteria generale	29.566,27	525,00	0,00	0,00	29.041,27	59.889,61	0,00	0,00	88.930,88
03 Gestione economica, finanziaria, programmazione e provveditorato	0,00	0,00	0,00	0,00	0,00	0,00	0,00	0,00	0,00
04 Gestione delle entrate tributarie e servizi fiscali	934,00	934,00	0,00	0,00	0,00	0,00	0,00	0,00	0,00
05 Gestione dei beni demaniali e patrimoniali	0,00	0,00	0,00	0,00	0,00	187.890,75	0,00	0,00	187.890,75
06 Ufficio tecnico	0,00	0,00	0,00	0,00	0,00	15.963,46	0,00	0,00	15.963,46
07 Elezioni e consultazioni popolari - Anagrafe e stato civile	0,00	0,00	0,00	0,00	0,00	0,00	0,00	0,00	0,00
08 Statistica e sistemi informativi	0,00	0,00	0,00	0,00	0,00	0,00	0,00	0,00	0,00
09 Assistenza tecnico-amministrativa agli enti locali	0,00	0,00	0,00	0,00	0,00	0,00	0,00	0,00	0,00
10 Risorse umane	0,00	0,00	0,00	0,00	0,00	0,00	0,00	0,00	0,00
11 Altri servizi generali	40.192,31	40.111,08	81,23	0,00	0,00	34.454,75	0,00	0,00	34.454,75
Totale Missione 1 Servizi istituzionali, generali e di gestione	70.692,58	41.570,08	81,23	0,00	29.041,27	298.198,57	0,00	0,00	327.239,84
02 Missione 2 - Giustizia									
01 Uffici giudiziari	0,00	0,00	0,00	0,00	0,00	0,00	0,00	0,00	0,00
02 Casa circondariale e altri servizi	0,00	0,00	0,00	0,00	0,00	0,00	0,00	0,00	0,00
Totale Missione 2 Giustizia	0,00	0,00	0,00	0,00	0,00	0,00	0,00	0,00	0,00
03 Missione 3 - Ordine pubblico e sicurezza									

COMUNE DI RIBERA

COMPOSIZIONE PER MISSIONI E PROGRAMMI DEL FONDO PLURIENNALE VINCOLATO DELL'ESERCIZIO 2023 DI RIFERIMENTO DEL BILANCIO

MISSIONI E PROGRAMMI	Fondo pluriennale vincolato al 31 dicembre dell'esercizio 2022	Spese impegnate negli esercizi precedenti e imputate all'esercizio 2023 e coperte dal fondo pluriennale vincolato	Riaccertamento degli impegni imputati all'esercizio 2023 e finanziati dal FPV di cui alla lettera a) effettuato nel corso dell'esercizio 2023 (cd. economie di impegno)	Riaccertamento degli impegni finanziati dal FPV di cui alla lettera a) effettuato nel corso dell'esercizio 2023 su impegni imputati agli esercizi successivi a 2023 (cd. economie di impegno)	Quota del fondo pluriennale vincolato al 31 dicembre dell'esercizio 2022, rinvia all'esercizio 2024 e successivi	Spese impegnate nell'esercizio 2023 con imputazione all'esercizio 2024 e coperte dal fondo pluriennale vincolato	Spese impegnate nell'esercizio 2023 con imputazione all'esercizio 2025 e coperte dal fondo pluriennale vincolato	Spese impegnate nell'esercizio 2023 con imputazione a esercizi successivi a quelli considerati nel bilancio pluriennale e coperte dal fondo pluriennale vincolato	Fondo pluriennale vincolato al 31 dicembre dell'esercizio 2023
	(a)	(b)	(x)	(y)	(c)=(a)-(b)-(x)-(y)	(d)	(e)	(f)	(g)=(c)+(d)+(e)+(f)
01 Polizia locale e amministrativa	0,00	0,00	0,00	0,00	0,00	2.946,25	0,00	0,00	2.946,25
02 Sistema integrato di sicurezza urbana	0,00	0,00	0,00	0,00	0,00	0,00	0,00	0,00	0,00
Totale Missione 3 Ordine pubblico e sicurezza	0,00	0,00	0,00	0,00	0,00	2.946,25	0,00	0,00	2.946,25
04 Missione 4 - Istruzione e diritto allo studio									
01 Istruzione prescolastica	25.713,53	7.931,92	17.781,61	0,00	0,00	0,00	0,00	0,00	0,00
02 Altri ordini di istruzione non universitaria	0,00	0,00	0,00	0,00	0,00	0,00	0,00	0,00	0,00
04 Istruzione universitaria	0,00	0,00	0,00	0,00	0,00	0,00	0,00	0,00	0,00
05 Istruzione tecnica superiore	0,00	0,00	0,00	0,00	0,00	0,00	0,00	0,00	0,00
06 Servizi ausiliari all'istruzione	0,00	0,00	0,00	0,00	0,00	0,00	0,00	0,00	0,00
07 Diritto allo studio	0,00	0,00	0,00	0,00	0,00	0,00	0,00	0,00	0,00
Totale Missione 4 Istruzione e diritto allo studio	25.713,53	7.931,92	17.781,61	0,00	0,00	0,00	0,00	0,00	0,00
05 Missione 5 - Tutela e valorizzazione dei beni e delle attività culturali									
01 Valorizzazione dei beni di interesse storico	0,00	0,00	0,00	0,00	0,00	0,00	0,00	0,00	0,00
02 Attività culturali e interventi diversi nel settore culturale	0,00	0,00	0,00	0,00	0,00	0,00	0,00	0,00	0,00
Totale Missione 5 Tutela e valorizzazione dei beni e delle attività culturali	0,00	0,00	0,00	0,00	0,00	0,00	0,00	0,00	0,00
06 Missione 6 - Politiche giovanili, sport e tempo libero									
01 Sport e tempo libero	0,00	0,00	0,00	0,00	0,00	0,00	0,00	0,00	0,00
02 Giovani	0,00	0,00	0,00	0,00	0,00	0,00	0,00	0,00	0,00

COMUNE DI RIBERA

COMPOSIZIONE PER MISSIONI E PROGRAMMI DEL FONDO PLURIENNALE VINCOLATO DELL'ESERCIZIO 2023 DI RIFERIMENTO DEL BILANCIO

MISSIONI E PROGRAMMI	Fondo pluriennale vincolato al 31 dicembre dell'esercizio 2022	Spese impegnate negli esercizi precedenti e imputate all'esercizio 2023 e coperte dal fondo pluriennale vincolato	Riaccertamento degli impegni imputati all'esercizio 2023 e finanziati dal FPV di cui alla lettera a) effettuato nel corso dell'esercizio 2023 (cd. economie di impegno)	Riaccertamento degli impegni finanziati dal FPV di cui alla lettera a) effettuato nel corso dell'esercizio 2023 su impegni imputati agli esercizi successivi a 2023 (cd. economie di impegno)	Quota del fondo pluriennale vincolato al 31 dicembre dell'esercizio 2022, rinviata all'esercizio 2024 e successivi	Spese impegnate nell'esercizio 2023 con imputazione all'esercizio 2024 e coperte dal fondo pluriennale vincolato	Spese impegnate nell'esercizio 2023 con imputazione all'esercizio 2025 e coperte dal fondo pluriennale vincolato	Spese impegnate nell'esercizio 2023 con imputazione a esercizi successivi a quelli considerati nel bilancio pluriennale e coperte dal fondo pluriennale vincolato	Fondo pluriennale vincolato al 31 dicembre dell'esercizio 2023
	(a)	(b)	(x)	(y)	(c)=(a)-(b)-(x)-(y)	(d)	(e)	(f)	(g)=(c)+(d)+(e)+(f)
Totale Missione 6 Politiche giovanili, sport e tempo libero	0,00	0,00	0,00	0,00	0,00	0,00	0,00	0,00	0,00
07 Missione 7 - Turismo									
01 Sviluppo e valorizzazione del turismo	0,00	0,00	0,00	0,00	0,00	0,00	0,00	0,00	0,00
Totale Missione 7 Turismo	0,00	0,00	0,00	0,00	0,00	0,00	0,00	0,00	0,00
08 Missione 8 - Assetto del territorio ed edilizia abitativa									
01 Urbanistica e assetto del territorio	0,00	0,00	0,00	0,00	0,00	0,00	0,00	0,00	0,00
02 Edilizia residenziale pubblica e locale e piani di edilizia economico-popolare	0,00	0,00	0,00	0,00	0,00	0,00	0,00	0,00	0,00
Totale Missione 8 Assetto del territorio ed edilizia abitativa	0,00	0,00	0,00	0,00	0,00	0,00	0,00	0,00	0,00
09 Missione 9 - Sviluppo sostenibile e tutela del territorio e dell'ambiente									
01 Difesa del suolo	0,00	0,00	0,00	0,00	0,00	0,00	0,00	0,00	0,00
02 Tutela, valorizzazione e recupero ambientale	14.297,56	7.291,02	7.006,54	0,00	0,00	0,00	0,00	0,00	0,00
03 Rifiuti	0,00	0,00	0,00	0,00	0,00	0,00	0,00	0,00	0,00
04 Servizio idrico integrato	0,00	0,00	0,00	0,00	0,00	0,00	0,00	0,00	0,00
05 Aree protette, parchi naturali, protezione naturalistica e forestazione	0,00	0,00	0,00	0,00	0,00	0,00	0,00	0,00	0,00
06 Tutela e valorizzazione delle risorse idriche	0,00	0,00	0,00	0,00	0,00	0,00	0,00	0,00	0,00
07 Sviluppo sostenibile territorio montano piccoli Comuni	0,00	0,00	0,00	0,00	0,00	0,00	0,00	0,00	0,00

COMUNE DI RIBERA

COMPOSIZIONE PER MISSIONI E PROGRAMMI DEL FONDO PLURIENNALE VINCOLATO DELL'ESERCIZIO 2023 DI RIFERIMENTO DEL BILANCIO

MISSIONI E PROGRAMMI	Fondo pluriennale vincolato al 31 dicembre dell'esercizio 2022	Spese impegnate negli esercizi precedenti e imputate all'esercizio 2023 e coperte dal fondo pluriennale vincolato	Riaccertamento degli impegni imputati all'esercizio 2023 e finanziati dal FPV di cui alla lettera a) effettuato nel corso dell'esercizio 2023 (cd. economie di impegno)	Riaccertamento degli impegni finanziati dal FPV di cui alla lettera a) effettuato nel corso dell'esercizio 2023 su impegni imputati agli esercizi successivi a 2023 (cd. economie di impegno)	Quota del fondo pluriennale vincolato al 31 dicembre dell'esercizio 2022, rinviata all'esercizio 2024 e successivi	Spese impegnate nell'esercizio 2023 con imputazione all'esercizio 2024 e coperte dal fondo pluriennale vincolato	Spese impegnate nell'esercizio 2023 con imputazione all'esercizio 2025 e coperte dal fondo pluriennale vincolato	Spese impegnate nell'esercizio 2023 con imputazione a esercizi successivi a quelli considerati nel bilancio pluriennale e coperte dal fondo pluriennale vincolato	Fondo pluriennale vincolato al 31 dicembre dell'esercizio 2023
	(a)	(b)	(x)	(y)	(c)=(a)-(b)-(x)-(y)	(d)	(e)	(f)	(g)=(c)+(d)+(e)+(f)
08 Qualità dell'aria e riduzione dell'inquinamento	0,00	0,00	0,00	0,00	0,00	0,00	0,00	0,00	0,00
Totale Missione 9 Sviluppo sostenibile e tutela del territorio e dell'ambiente	14.297,56	7.291,02	7.006,54	0,00	0,00	0,00	0,00	0,00	0,00
10 Missione 10 - Trasporti e diritto alla mobilità									
01 Trasporto ferroviario	0,00	0,00	0,00	0,00	0,00	0,00	0,00	0,00	0,00
02 Trasporto pubblico locale	0,00	0,00	0,00	0,00	0,00	0,00	0,00	0,00	0,00
03 Trasporto per vie d'acqua	0,00	0,00	0,00	0,00	0,00	0,00	0,00	0,00	0,00
04 Altre modalità di trasporto	0,00	0,00	0,00	0,00	0,00	0,00	0,00	0,00	0,00
05 Viabilità e infrastrutture stradali	321.260,70	137.187,69	184.073,01	0,00	0,00	670.517,01	0,00	0,00	670.517,01
Totale Missione 10 Trasporti e diritto alla mobilità	321.260,70	137.187,69	184.073,01	0,00	0,00	670.517,01	0,00	0,00	670.517,01
11 Missione 11 - Soccorso civile									
01 Sistema di protezione civile	0,00	0,00	0,00	0,00	0,00	0,00	0,00	0,00	0,00
02 Interventi a seguito di calamità naturali	0,00	0,00	0,00	0,00	0,00	0,00	0,00	0,00	0,00
Totale Missione 11 Soccorso civile	0,00	0,00	0,00	0,00	0,00	0,00	0,00	0,00	0,00
12 Missione 12 - Diritti sociali, politiche sociali e famiglia									
01 Interventi per l'infanzia e i minori e per asili nido	0,00	0,00	0,00	0,00	0,00	0,00	0,00	0,00	0,00
02 Interventi per la disabilità	0,00	0,00	0,00	0,00	0,00	0,00	0,00	0,00	0,00
03 Interventi per gli anziani	0,00	0,00	0,00	0,00	0,00	0,00	0,00	0,00	0,00
04 Interventi per soggetti a rischio di esclusione sociale	0,00	0,00	0,00	0,00	0,00	381.629,00	0,00	0,00	381.629,00

COMUNE DI RIBERA

COMPOSIZIONE PER MISSIONI E PROGRAMMI DEL FONDO PLURIENNALE VINCOLATO DELL'ESERCIZIO 2023 DI RIFERIMENTO DEL BILANCIO

MISSIONI E PROGRAMMI	Fondo pluriennale vincolato al 31 dicembre dell'esercizio 2022	Spese impegnate negli esercizi precedenti e imputate all'esercizio 2023 e coperte dal fondo pluriennale vincolato	Riaccertamento degli impegni imputati all'esercizio 2023 e finanziati dal FPV di cui alla lettera a) effettuato nel corso dell'esercizio 2023 (cd. economie di impegno)	Riaccertamento degli impegni finanziati dal FPV di cui alla lettera a) effettuato nel corso dell'esercizio 2023 su impegni imputati agli esercizi successivi a 2023 (cd. economie di impegno)	Quota del fondo pluriennale vincolato al 31 dicembre dell'esercizio 2022, rinvia all'esercizio 2024 e successivi	Spese impegnate nell'esercizio 2023 con imputazione all'esercizio 2024 e coperte dal fondo pluriennale vincolato	Spese impegnate nell'esercizio 2023 con imputazione all'esercizio 2025 e coperte dal fondo pluriennale vincolato	Spese impegnate nell'esercizio 2023 con imputazione a esercizi successivi a quelli considerati nel bilancio pluriennale e coperte dal fondo pluriennale vincolato	Fondo pluriennale vincolato al 31 dicembre dell'esercizio 2023
	(a)	(b)	(x)	(y)	(c)=(a)-(b)-(x)-(y)	(d)	(e)	(f)	(g)=(c)+(d)+(e)+(f)
05 Interventi per le famiglie	0,00	0,00	0,00	0,00	0,00	0,00	0,00	0,00	0,00
06 Interventi per il diritto alla casa	0,00	0,00	0,00	0,00	0,00	0,00	0,00	0,00	0,00
07 Programmazione e governo della rete dei servizi socio-sanitari e sociali	0,00	0,00	0,00	0,00	0,00	34.850,40	0,00	0,00	34.850,40
08 Cooperazione e associazionismo	0,00	0,00	0,00	0,00	0,00	0,00	0,00	0,00	0,00
09 Servizio necroscopico e cimiteriale	0,00	0,00	0,00	0,00	0,00	0,00	0,00	0,00	0,00
Totale Missione 12 Diritti sociali, politiche sociali e famiglia	0,00	0,00	0,00	0,00	0,00	416.479,40	0,00	0,00	416.479,40
13 Missione 13 - Tutela della salute									
01 Servizio sanitario regionale - finanziamento ordinario corrente per la garanzia dei LEA	0,00	0,00	0,00	0,00	0,00	0,00	0,00	0,00	0,00
02 Servizio sanitario regionale - finanziamento aggiuntivo corrente per livelli di assistenza superiori ai LEA	0,00	0,00	0,00	0,00	0,00	0,00	0,00	0,00	0,00
03 Servizio sanitario regionale - finanziamento aggiuntivo corrente per la copertura dello squilibrio di bilancio corrente	0,00	0,00	0,00	0,00	0,00	0,00	0,00	0,00	0,00
04 Servizio sanitario regionale - ripiano di disavanzi sanitari relativi ad esercizi pregressi	0,00	0,00	0,00	0,00	0,00	0,00	0,00	0,00	0,00
05 Servizio sanitario regionale - investimenti sanitari	0,00	0,00	0,00	0,00	0,00	0,00	0,00	0,00	0,00
06 Servizio sanitario regionale - restituzione maggiori gettiti SSN	0,00	0,00	0,00	0,00	0,00	0,00	0,00	0,00	0,00
07 Ulteriori spese in materia sanitaria	0,00	0,00	0,00	0,00	0,00	0,00	0,00	0,00	0,00
Totale Missione 13 Tutela della salute	0,00	0,00	0,00	0,00	0,00	0,00	0,00	0,00	0,00

COMUNE DI RIBERA

COMPOSIZIONE PER MISSIONI E PROGRAMMI DEL FONDO PLURIENNALE VINCOLATO DELL'ESERCIZIO 2023 DI RIFERIMENTO DEL BILANCIO

MISSIONI E PROGRAMMI	Fondo pluriennale vincolato al 31 dicembre dell'esercizio 2022	Spese impegnate negli esercizi precedenti e imputate all'esercizio 2023 e coperte dal fondo pluriennale vincolato	Riaccertamento degli impegni imputati all'esercizio 2023 e finanziati dal FPV di cui alla lettera a) effettuato nel corso dell'esercizio 2023 (cd. economie di impegno)	Riaccertamento degli impegni finanziati dal FPV di cui alla lettera a) effettuato nel corso dell'esercizio 2023 su impegni imputati agli esercizi successivi a 2023 (cd. economie di impegno)	Quota del fondo pluriennale vincolato al 31 dicembre dell'esercizio 2022, rinvia all'esercizio 2024 e successivi	Spese impegnate nell'esercizio 2023 con imputazione all'esercizio 2024 e coperte dal fondo pluriennale vincolato	Spese impegnate nell'esercizio 2023 con imputazione all'esercizio 2025 e coperte dal fondo pluriennale vincolato	Spese impegnate nell'esercizio 2023 con imputazione a esercizi successivi a quelli considerati nel bilancio pluriennale e coperte dal fondo pluriennale vincolato	Fondo pluriennale vincolato al 31 dicembre dell'esercizio 2023
	(a)	(b)	(x)	(y)	(c)=(a)-(b)-(x)-(y)	(d)	(e)	(f)	(g)=(c)+(d)+(e)+(f)
14 Missione 14 - Sviluppo economico e competitività									
01 Industria, PMI e Artigianato	0,00	0,00	0,00	0,00	0,00	0,00	0,00	0,00	0,00
02 Commercio - reti distributive - tutela dei consumatori	0,00	0,00	0,00	0,00	0,00	0,00	0,00	0,00	0,00
03 Ricerca e innovazione	0,00	0,00	0,00	0,00	0,00	0,00	0,00	0,00	0,00
04 Reti e altri servizi di pubblica utilità	0,00	0,00	0,00	0,00	0,00	0,00	0,00	0,00	0,00
Totale Missione 14 Sviluppo economico e competitività	0,00	0,00	0,00	0,00	0,00	0,00	0,00	0,00	0,00
15 Missione 15 - Politiche per il lavoro e la formazione professionale									
01 Servizi per lo sviluppo del mercato del lavoro	0,00	0,00	0,00	0,00	0,00	0,00	0,00	0,00	0,00
02 Formazione professionale	0,00	0,00	0,00	0,00	0,00	0,00	0,00	0,00	0,00
03 Sostegno all'occupazione	0,00	0,00	0,00	0,00	0,00	0,00	0,00	0,00	0,00
Totale Missione 15 Politiche per il lavoro e la formazione professionale	0,00	0,00	0,00	0,00	0,00	0,00	0,00	0,00	0,00
16 Missione 16 - Agricoltura, politiche agroalimentari e pesca									
01 Sviluppo del settore agricolo e del sistema agroalimentare	0,00	0,00	0,00	0,00	0,00	0,00	0,00	0,00	0,00
02 Caccia e pesca	0,00	0,00	0,00	0,00	0,00	0,00	0,00	0,00	0,00
Totale Missione 16 Agricoltura, politiche agroalimentari e pesca	0,00	0,00	0,00	0,00	0,00	0,00	0,00	0,00	0,00

COMUNE DI RIBERA

COMPOSIZIONE PER MISSIONI E PROGRAMMI DEL FONDO PLURIENNALE VINCOLATO DELL'ESERCIZIO 2023 DI RIFERIMENTO DEL BILANCIO

MISSIONI E PROGRAMMI	Fondo pluriennale vincolato al 31 dicembre dell'esercizio 2022	Spese impegnate negli esercizi precedenti e imputate all'esercizio 2023 e coperte dal fondo pluriennale vincolato	Riaccertamento degli impegni imputati all'esercizio 2023 e finanziati dal FPV di cui alla lettera a) effettuato nel corso dell'esercizio 2023 (cd. economie di impegno)	Riaccertamento degli impegni finanziati dal FPV di cui alla lettera a) effettuato nel corso dell'esercizio 2023 su impegni imputati agli esercizi successivi a 2023 (cd. economie di impegno)	Quota del fondo pluriennale vincolato al 31 dicembre dell'esercizio 2022, rinvia all'esercizio 2024 e successivi	Spese impegnate nell'esercizio 2023 con imputazione all'esercizio 2024 e coperte dal fondo pluriennale vincolato	Spese impegnate nell'esercizio 2023 con imputazione all'esercizio 2025 e coperte dal fondo pluriennale vincolato	Spese impegnate nell'esercizio 2023 con imputazione a quelli considerati nel bilancio pluriennale e coperte dal fondo pluriennale vincolato	Fondo pluriennale vincolato al 31 dicembre dell'esercizio 2023
	(a)	(b)	(x)	(y)	(c)=(a)-(b)-(x)-(y)	(d)	(e)	(f)	(g)=(c)+(d)+(e)+(f)
17 Missione 17 - Energia e diversificazione delle fonti energetiche									
01 Fonti energetiche	0,00	0,00	0,00	0,00	0,00	0,00	0,00	0,00	0,00
Totale Missione 17 Energia e diversificazione delle fonti energetiche	0,00	0,00	0,00	0,00	0,00	0,00	0,00	0,00	0,00
18 Missione 18 - Relazioni con le altre autonomie territoriali e locali									
01 Relazioni finanziarie con le altre autonomie territoriali	0,00	0,00	0,00	0,00	0,00	0,00	0,00	0,00	0,00
Totale Missione 18 Relazioni con le altre autonomie territoriali e locali	0,00	0,00	0,00	0,00	0,00	0,00	0,00	0,00	0,00
19 Missione 19 - Relazioni internazionali									
01 Relazioni internazionali e Cooperazione allo sviluppo	0,00	0,00	0,00	0,00	0,00	0,00	0,00	0,00	0,00
Totale Missione 19 Relazioni internazionali	0,00	0,00	0,00	0,00	0,00	0,00	0,00	0,00	0,00
TOTALE	431.964,37	193.980,71	208.942,39	0,00	29.041,27	1.388.141,23	0,00	0,00	1.417.182,50

- (a) Indicare l'importo del fondo pluriennale vincolato risultante dal consuntivo dell'anno precedente. Nel primo esercizio di applicazione del titolo primo del D.Lgs.118/2011 la voce indica l'importo del fondo pluriennale vincolato definito in occasione del riaccertamento straordinario dei residui, pari alla differenza tra gli impegni cancellati e reimputati all'esercizio e agli esercizi successivi e gli accertamenti cancellati e reimputati all'esercizio e agli esercizi successivi.
- (b) Indicare l'importo degli impegni assunti negli esercizi precedenti e imputati all'esercizio cui si riferisce il rendiconto finanziati dal FPV. Nel primo esercizio di applicazione del titolo primo del D.Lgs.118/2011 è indicata la differenza tra gli impegni reimputati all'esercizio e gli accertamenti reimputati al medesimo esercizio.
- (x) Indicare le economie, registrate nel corso dell'esercizio e verificate in sede di rendiconto, sugli impegni finanziati dal fondo pluriennale vincolato di cui alla lettera a).
- (d), Indicare gli impegni assunti nel corso dell'esercizio 2023 con imputazione all'esercizio 2024 (colonna d), all'esercizio 2025 (colonna e), e agli esercizi successivi (colonna f), comprese le spese prenotate sulla base della gara per
- (e), l'affidamento dei lavori, formalmente indetta ai sensi dell'art. 53, comma 2, del citato decreto legislativo n.163 del 2006, riguardanti le spese di investimento per lavori pubblici, di cui all'art. 3 comma 7 del decreto legislativo 12 aprile
- (f) 2006, n.163 "Codice dei contratti pubblici", esigibili negli esercizi successivi.

COMUNE DI RIBERA

COMPOSIZIONE PER MISSIONI E PROGRAMMI DEL FONDO PLURIENNALE VINCOLATO DELL'ESERCIZIO 2024 DI RIFERIMENTO DEL BILANCIO

MISSIONI E PROGRAMMI	Fondo pluriennale vincolato al 31 dicembre dell'esercizio 2023	Spese impegnate negli esercizi precedenti e imputate all'esercizio 2024 e coperte dal fondo pluriennale vincolato	Riaccertamento degli impegni imputati all'esercizio 2023 e finanziati dal FPV di cui alla lettera a) effettuato nel corso dell'esercizio 2023 (cd. economie di impegno)	Riaccertamento degli impegni finanziati dal FPV di cui alla lettera a) effettuato nel corso dell'esercizio 2023 su impegni imputati agli esercizi successivi a 2023 (cd. economie di impegno)	Quota del fondo pluriennale vincolato al 31 dicembre dell'esercizio 2023, rinvia all'esercizio 2025 e successivi	Spese impegnate nell'esercizio 2024 con imputazione all'esercizio 2025 e coperte dal fondo pluriennale vincolato	Spese impegnate nell'esercizio 2024 con imputazione all'esercizio 2026 e coperte dal fondo pluriennale vincolato	Spese impegnate nell'esercizio 2024 con imputazione a esercizi successivi a quelli considerati nel bilancio pluriennale e coperte dal fondo pluriennale vincolato	Fondo pluriennale vincolato al 31 dicembre dell'esercizio 2024
	(a)	(b)	(x)	(y)	(c)=(a)-(b)-(x)-(y)	(d)	(e)	(f)	(g)=(c)+(d)+(e)+(f)
01 Missione 1 - Servizi istituzionali, generali e di gestione									
01 Organi istituzionali	0,00	0,00	0,00	0,00	0,00	0,00	0,00	0,00	0,00
02 Segreteria generale	88.930,88	88.930,88	0,00	0,00	0,00	0,00	0,00	0,00	0,00
03 Gestione economica, finanziaria, programmazione e provveditorato	0,00	0,00	0,00	0,00	0,00	0,00	0,00	0,00	0,00
04 Gestione delle entrate tributarie e servizi fiscali	0,00	0,00	0,00	0,00	0,00	0,00	0,00	0,00	0,00
05 Gestione dei beni demaniali e patrimoniali	187.890,75	187.890,75	0,00	0,00	0,00	0,00	0,00	0,00	0,00
06 Ufficio tecnico	15.963,46	15.963,46	0,00	0,00	0,00	0,00	0,00	0,00	0,00
07 Elezioni e consultazioni popolari - Anagrafe e stato civile	0,00	0,00	0,00	0,00	0,00	0,00	0,00	0,00	0,00
08 Statistica e sistemi informativi	0,00	0,00	0,00	0,00	0,00	0,00	0,00	0,00	0,00
09 Assistenza tecnico-amministrativa agli enti locali	0,00	0,00	0,00	0,00	0,00	0,00	0,00	0,00	0,00
10 Risorse umane	0,00	0,00	0,00	0,00	0,00	0,00	0,00	0,00	0,00
11 Altri servizi generali	34.454,75	34.454,75	0,00	0,00	0,00	0,00	0,00	0,00	0,00
Totale Missione 1 Servizi istituzionali, generali e di gestione	327.239,84	327.239,84	0,00	0,00	0,00	0,00	0,00	0,00	0,00
02 Missione 2 - Giustizia									
01 Uffici giudiziari	0,00	0,00	0,00	0,00	0,00	0,00	0,00	0,00	0,00
02 Casa circondariale e altri servizi	0,00	0,00	0,00	0,00	0,00	0,00	0,00	0,00	0,00
Totale Missione 2 Giustizia	0,00	0,00	0,00	0,00	0,00	0,00	0,00	0,00	0,00
03 Missione 3 - Ordine pubblico e sicurezza									

COMUNE DI RIBERA

COMPOSIZIONE PER MISSIONI E PROGRAMMI DEL FONDO PLURIENNALE VINCOLATO DELL'ESERCIZIO 2024 DI RIFERIMENTO DEL BILANCIO

MISSIONI E PROGRAMMI	Fondo pluriennale vincolato al 31 dicembre dell'esercizio 2023	Spese impegnate negli esercizi precedenti e imputate all'esercizio 2024 e coperte dal fondo pluriennale vincolato	Riaccertamento degli impegni imputati all'esercizio 2023 e finanziati dal FPV di cui alla lettera a) effettuato nel corso dell'esercizio 2023 (cd. economie di impegno)	Riaccertamento degli impegni finanziati dal FPV di cui alla lettera a) effettuato nel corso dell'esercizio 2023 su impegni imputati agli esercizi successivi a 2023 (cd. economie di impegno)	Quota del fondo pluriennale vincolato al 31 dicembre dell'esercizio 2023, rinviata all'esercizio 2025 e successivi	Spese impegnate nell'esercizio 2024 con imputazione all'esercizio 2025 e coperte dal fondo pluriennale vincolato	Spese impegnate nell'esercizio 2024 con imputazione all'esercizio 2026 e coperte dal fondo pluriennale vincolato	Spese impegnate nell'esercizio 2024 con imputazione a esercizi successivi a quelli considerati nel bilancio pluriennale e coperte dal fondo pluriennale vincolato	Fondo pluriennale vincolato al 31 dicembre dell'esercizio 2024
	(a)	(b)	(x)	(y)	(c)=(a)-(b)-(x)-(y)	(d)	(e)	(f)	(g)=(c)+(d)+(e)+(f)
01 Polizia locale e amministrativa	2.946,25	2.946,25	0,00	0,00	0,00	0,00	0,00	0,00	0,00
02 Sistema integrato di sicurezza urbana	0,00	0,00	0,00	0,00	0,00	0,00	0,00	0,00	0,00
Totale Missione 3 Ordine pubblico e sicurezza	2.946,25	2.946,25	0,00	0,00	0,00	0,00	0,00	0,00	0,00
04 Missione 4 - Istruzione e diritto allo studio									
01 Istruzione prescolastica	0,00	0,00	0,00	0,00	0,00	0,00	0,00	0,00	0,00
02 Altri ordini di istruzione non universitaria	0,00	0,00	0,00	0,00	0,00	0,00	0,00	0,00	0,00
04 Istruzione universitaria	0,00	0,00	0,00	0,00	0,00	0,00	0,00	0,00	0,00
05 Istruzione tecnica superiore	0,00	0,00	0,00	0,00	0,00	0,00	0,00	0,00	0,00
06 Servizi ausiliari all'istruzione	0,00	0,00	0,00	0,00	0,00	0,00	0,00	0,00	0,00
07 Diritto allo studio	0,00	0,00	0,00	0,00	0,00	0,00	0,00	0,00	0,00
Totale Missione 4 Istruzione e diritto allo studio	0,00	0,00	0,00	0,00	0,00	0,00	0,00	0,00	0,00
05 Missione 5 - Tutela e valorizzazione dei beni e delle attività culturali									
01 Valorizzazione dei beni di interesse storico	0,00	0,00	0,00	0,00	0,00	0,00	0,00	0,00	0,00
02 Attività culturali e interventi diversi nel settore culturale	0,00	0,00	0,00	0,00	0,00	0,00	0,00	0,00	0,00
Totale Missione 5 Tutela e valorizzazione dei beni e delle attività culturali	0,00	0,00	0,00	0,00	0,00	0,00	0,00	0,00	0,00
06 Missione 6 - Politiche giovanili, sport e tempo libero									
01 Sport e tempo libero	0,00	0,00	0,00	0,00	0,00	0,00	0,00	0,00	0,00
02 Giovani	0,00	0,00	0,00	0,00	0,00	0,00	0,00	0,00	0,00

COMUNE DI RIBERA

COMPOSIZIONE PER MISSIONI E PROGRAMMI DEL FONDO PLURIENNALE VINCOLATO DELL'ESERCIZIO 2024 DI RIFERIMENTO DEL BILANCIO

MISSIONI E PROGRAMMI	Fondo pluriennale vincolato al 31 dicembre dell'esercizio 2023	Spese impegnate negli esercizi precedenti e imputate all'esercizio 2024 e coperte dal fondo pluriennale vincolato	Riaccertamento degli impegni imputati all'esercizio 2023 e finanziati dal FPV di cui alla lettera a) effettuato nel corso dell'esercizio 2023 (cd. economie di impegno)	Riaccertamento degli impegni finanziati dal FPV di cui alla lettera a) effettuato nel corso dell'esercizio 2023 su impegni imputati agli esercizi successivi a 2023 (cd. economie di impegno)	Quota del fondo pluriennale vincolato al 31 dicembre dell'esercizio 2023, rinviata all'esercizio 2025 e successivi	Spese impegnate nell'esercizio 2024 con imputazione all'esercizio 2025 e coperte dal fondo pluriennale vincolato	Spese impegnate nell'esercizio 2024 con imputazione all'esercizio 2026 e coperte dal fondo pluriennale vincolato	Spese impegnate nell'esercizio 2024 con imputazione a esercizi successivi a quelli considerati nel bilancio pluriennale e coperte dal fondo pluriennale vincolato	Fondo pluriennale vincolato al 31 dicembre dell'esercizio 2024
	(a)	(b)	(x)	(y)	(c)=(a)-(b)-(x)-(y)	(d)	(e)	(f)	(g)=(c)+(d)+(e)+(f)
Totale Missione 6 Politiche giovanili, sport e tempo libero	0,00	0,00	0,00	0,00	0,00	0,00	0,00	0,00	0,00
07 Missione 7 - Turismo									
01 Sviluppo e valorizzazione del turismo	0,00	0,00	0,00	0,00	0,00	0,00	0,00	0,00	0,00
Totale Missione 7 Turismo	0,00	0,00	0,00	0,00	0,00	0,00	0,00	0,00	0,00
08 Missione 8 - Assetto del territorio ed edilizia abitativa									
01 Urbanistica e assetto del territorio	0,00	0,00	0,00	0,00	0,00	0,00	0,00	0,00	0,00
02 Edilizia residenziale pubblica e locale e piani di edilizia economico-popolare	0,00	0,00	0,00	0,00	0,00	0,00	0,00	0,00	0,00
Totale Missione 8 Assetto del territorio ed edilizia abitativa	0,00	0,00	0,00	0,00	0,00	0,00	0,00	0,00	0,00
09 Missione 9 - Sviluppo sostenibile e tutela del territorio e dell'ambiente									
01 Difesa del suolo	0,00	0,00	0,00	0,00	0,00	0,00	0,00	0,00	0,00
02 Tutela, valorizzazione e recupero ambientale	0,00	0,00	0,00	0,00	0,00	0,00	0,00	0,00	0,00
03 Rifiuti	0,00	0,00	0,00	0,00	0,00	0,00	0,00	0,00	0,00
04 Servizio idrico integrato	0,00	0,00	0,00	0,00	0,00	0,00	0,00	0,00	0,00
05 Aree protette, parchi naturali, protezione naturalistica e forestazione	0,00	0,00	0,00	0,00	0,00	0,00	0,00	0,00	0,00
06 Tutela e valorizzazione delle risorse idriche	0,00	0,00	0,00	0,00	0,00	0,00	0,00	0,00	0,00
07 Sviluppo sostenibile territorio montano piccoli Comuni	0,00	0,00	0,00	0,00	0,00	0,00	0,00	0,00	0,00

COMUNE DI RIBERA

COMPOSIZIONE PER MISSIONI E PROGRAMMI DEL FONDO PLURIENNALE VINCOLATO DELL'ESERCIZIO 2024 DI RIFERIMENTO DEL BILANCIO

MISSIONI E PROGRAMMI	Fondo pluriennale vincolato al 31 dicembre dell'esercizio 2023	Spese impegnate negli esercizi precedenti e imputate all'esercizio 2024 e coperte dal fondo pluriennale vincolato	Riaccertamento degli impegni imputati all'esercizio 2023 e finanziati dal FPV di cui alla lettera a) effettuato nel corso dell'esercizio 2023 (cd. economie di impegno)	Riaccertamento degli impegni finanziati dal FPV di cui alla lettera a) effettuato nel corso dell'esercizio 2023 su impegni imputati agli esercizi successivi a 2023 (cd. economie di impegno)	Quota del fondo pluriennale vincolato al 31 dicembre dell'esercizio 2023, rinvia all'esercizio 2025 e successivi	Spese impegnate nell'esercizio 2024 con imputazione all'esercizio 2025 e coperte dal fondo pluriennale vincolato	Spese impegnate nell'esercizio 2024 con imputazione all'esercizio 2026 e coperte dal fondo pluriennale vincolato	Spese impegnate nell'esercizio 2024 con imputazione a esercizi successivi a quelli considerati nel bilancio pluriennale e coperte dal fondo pluriennale vincolato	Fondo pluriennale vincolato al 31 dicembre dell'esercizio 2024
	(a)	(b)	(x)	(y)	(c)=(a)-(b)-(x)-(y)	(d)	(e)	(f)	(g)=(c)+(d)+(e)+(f)
08 Qualità dell'aria e riduzione dell'inquinamento	0,00	0,00	0,00	0,00	0,00	0,00	0,00	0,00	0,00
Totale Missione 9 Sviluppo sostenibile e tutela del territorio e dell'ambiente	0,00	0,00	0,00	0,00	0,00	0,00	0,00	0,00	0,00
10 Missione 10 - Trasporti e diritto alla mobilità									
01 Trasporto ferroviario	0,00	0,00	0,00	0,00	0,00	0,00	0,00	0,00	0,00
02 Trasporto pubblico locale	0,00	0,00	0,00	0,00	0,00	0,00	0,00	0,00	0,00
03 Trasporto per vie d'acqua	0,00	0,00	0,00	0,00	0,00	0,00	0,00	0,00	0,00
04 Altre modalità di trasporto	0,00	0,00	0,00	0,00	0,00	0,00	0,00	0,00	0,00
05 Viabilità e infrastrutture stradali	670.517,01	670.517,01	0,00	0,00	0,00	0,00	0,00	0,00	0,00
Totale Missione 10 Trasporti e diritto alla mobilità	670.517,01	670.517,01	0,00	0,00	0,00	0,00	0,00	0,00	0,00
11 Missione 11 - Soccorso civile									
01 Sistema di protezione civile	0,00	0,00	0,00	0,00	0,00	0,00	0,00	0,00	0,00
02 Interventi a seguito di calamità naturali	0,00	0,00	0,00	0,00	0,00	0,00	0,00	0,00	0,00
Totale Missione 11 Soccorso civile	0,00	0,00	0,00	0,00	0,00	0,00	0,00	0,00	0,00
12 Missione 12 - Diritti sociali, politiche sociali e famiglia									
01 Interventi per l'infanzia e i minori e per asili nido	0,00	0,00	0,00	0,00	0,00	0,00	0,00	0,00	0,00
02 Interventi per la disabilità	0,00	0,00	0,00	0,00	0,00	0,00	0,00	0,00	0,00
03 Interventi per gli anziani	0,00	0,00	0,00	0,00	0,00	0,00	0,00	0,00	0,00
04 Interventi per soggetti a rischio di esclusione sociale	381.629,00	381.629,00	0,00	0,00	0,00	0,00	0,00	0,00	0,00

COMUNE DI RIBERA

COMPOSIZIONE PER MISSIONI E PROGRAMMI DEL FONDO PLURIENNALE VINCOLATO DELL'ESERCIZIO 2024 DI RIFERIMENTO DEL BILANCIO

MISSIONI E PROGRAMMI	Fondo pluriennale vincolato al 31 dicembre dell'esercizio 2023	Spese impegnate negli esercizi precedenti e imputate all'esercizio 2024 e coperte dal fondo pluriennale vincolato	Riaccertamento degli impegni imputati all'esercizio 2023 e finanziati dal FPV di cui alla lettera a) effettuato nel corso dell'esercizio 2023 (cd. economie di impegno)	Riaccertamento degli impegni finanziati dal FPV di cui alla lettera a) effettuato nel corso dell'esercizio 2023 su impegni imputati agli esercizi successivi a 2023 (cd. economie di impegno)	Quota del fondo pluriennale vincolato al 31 dicembre dell'esercizio 2023, rinvia all'esercizio 2025 e successivi	Spese impegnate nell'esercizio 2024 con imputazione all'esercizio 2025 e coperte dal fondo pluriennale vincolato	Spese impegnate nell'esercizio 2024 con imputazione all'esercizio 2026 e coperte dal fondo pluriennale vincolato	Spese impegnate nell'esercizio 2024 con imputazione a quelli considerati nel bilancio pluriennale e coperte dal fondo pluriennale vincolato	Fondo pluriennale vincolato al 31 dicembre dell'esercizio 2024
	(a)	(b)	(x)	(y)	(c)=(a)-(b)-(x)-(y)	(d)	(e)	(f)	(g)=(c)+(d)+(e)+(f)
05 Interventi per le famiglie	0,00	0,00	0,00	0,00	0,00	0,00	0,00	0,00	0,00
06 Interventi per il diritto alla casa	0,00	0,00	0,00	0,00	0,00	0,00	0,00	0,00	0,00
07 Programmazione e governo della rete dei servizi sociosanitari e sociali	34.850,40	34.850,40	0,00	0,00	0,00	0,00	0,00	0,00	0,00
08 Cooperazione e associazionismo	0,00	0,00	0,00	0,00	0,00	0,00	0,00	0,00	0,00
09 Servizio necroscopico e cimiteriale	0,00	0,00	0,00	0,00	0,00	0,00	0,00	0,00	0,00
Totale Missione 12 Diritti sociali, politiche sociali e famiglia	416.479,40	416.479,40	0,00	0,00	0,00	0,00	0,00	0,00	0,00
13 Missione 13 - Tutela della salute									
01 Servizio sanitario regionale - finanziamento ordinario corrente per la garanzia dei LEA	0,00	0,00	0,00	0,00	0,00	0,00	0,00	0,00	0,00
02 Servizio sanitario regionale - finanziamento aggiuntivo corrente per livelli di assistenza superiori ai LEA	0,00	0,00	0,00	0,00	0,00	0,00	0,00	0,00	0,00
03 Servizio sanitario regionale - finanziamento aggiuntivo corrente per la copertura dello squilibrio di bilancio corrente	0,00	0,00	0,00	0,00	0,00	0,00	0,00	0,00	0,00
04 Servizio sanitario regionale - ripiano di disavanzi sanitari relativi ad esercizi progressi	0,00	0,00	0,00	0,00	0,00	0,00	0,00	0,00	0,00
05 Servizio sanitario regionale - investimenti sanitari	0,00	0,00	0,00	0,00	0,00	0,00	0,00	0,00	0,00
06 Servizio sanitario regionale - restituzione maggiori gettiti SSN	0,00	0,00	0,00	0,00	0,00	0,00	0,00	0,00	0,00
07 Ulteriori spese in materia sanitaria	0,00	0,00	0,00	0,00	0,00	0,00	0,00	0,00	0,00
Totale Missione 13 Tutela della salute	0,00	0,00	0,00	0,00	0,00	0,00	0,00	0,00	0,00

COMUNE DI RIBERA

COMPOSIZIONE PER MISSIONI E PROGRAMMI DEL FONDO PLURIENNALE VINCOLATO DELL'ESERCIZIO 2024 DI RIFERIMENTO DEL BILANCIO

MISSIONI E PROGRAMMI	Fondo pluriennale vincolato al 31 dicembre dell'esercizio 2023	Spese impegnate negli esercizi precedenti e imputate all'esercizio 2024 e coperte dal fondo pluriennale vincolato	Riaccertamento degli impegni imputati all'esercizio 2023 e finanziati dal FPV di cui alla lettera a) effettuato nel corso dell'esercizio 2023 (cd. economie di impegno)	Riaccertamento degli impegni finanziati dal FPV di cui alla lettera a) effettuato nel corso dell'esercizio 2023 su impegni imputati agli esercizi successivi a 2023 (cd. economie di impegno)	Quota del fondo pluriennale vincolato al 31 dicembre dell'esercizio 2023, rinvia all'esercizio 2025 e successivi	Spese impegnate nell'esercizio 2024 con imputazione all'esercizio 2025 e coperte dal fondo pluriennale vincolato	Spese impegnate nell'esercizio 2024 con imputazione all'esercizio 2026 e coperte dal fondo pluriennale vincolato	Spese impegnate nell'esercizio 2024 con imputazione a esercizi successivi a quelli considerati nel bilancio pluriennale e coperte dal fondo pluriennale vincolato	Fondo pluriennale vincolato al 31 dicembre dell'esercizio 2024
	(a)	(b)	(x)	(y)	(c)=(a)-(b)-(x)-(y)	(d)	(e)	(f)	(g)=(c)+(d)+(e)+(f)
14 Missione 14 - Sviluppo economico e competitività									
01 Industria, PMI e Artigianato	0,00	0,00	0,00	0,00	0,00	0,00	0,00	0,00	0,00
02 Commercio - reti distributive - tutela dei consumatori	0,00	0,00	0,00	0,00	0,00	0,00	0,00	0,00	0,00
03 Ricerca e innovazione	0,00	0,00	0,00	0,00	0,00	0,00	0,00	0,00	0,00
04 Reti e altri servizi di pubblica utilità	0,00	0,00	0,00	0,00	0,00	0,00	0,00	0,00	0,00
Totale Missione 14 Sviluppo economico e competitività	0,00	0,00	0,00	0,00	0,00	0,00	0,00	0,00	0,00
15 Missione 15 - Politiche per il lavoro e la formazione professionale									
01 Servizi per lo sviluppo del mercato del lavoro	0,00	0,00	0,00	0,00	0,00	0,00	0,00	0,00	0,00
02 Formazione professionale	0,00	0,00	0,00	0,00	0,00	0,00	0,00	0,00	0,00
03 Sostegno all'occupazione	0,00	0,00	0,00	0,00	0,00	0,00	0,00	0,00	0,00
Totale Missione 15 Politiche per il lavoro e la formazione professionale	0,00	0,00	0,00	0,00	0,00	0,00	0,00	0,00	0,00
16 Missione 16 - Agricoltura, politiche agroalimentari e pesca									
01 Sviluppo del settore agricolo e del sistema agroalimentare	0,00	0,00	0,00	0,00	0,00	0,00	0,00	0,00	0,00
02 Caccia e pesca	0,00	0,00	0,00	0,00	0,00	0,00	0,00	0,00	0,00
Totale Missione 16 Agricoltura, politiche agroalimentari e pesca	0,00	0,00	0,00	0,00	0,00	0,00	0,00	0,00	0,00

COMUNE DI RIBERA

COMPOSIZIONE PER MISSIONI E PROGRAMMI DEL FONDO PLURIENNALE VINCOLATO DELL'ESERCIZIO 2024 DI RIFERIMENTO DEL BILANCIO

MISSIONI E PROGRAMMI	Fondo pluriennale vincolato al 31 dicembre dell'esercizio 2023	Spese impegnate negli esercizi precedenti e imputate all'esercizio 2024 e coperte dal fondo pluriennale vincolato	Riaccertamento degli impegni imputati all'esercizio 2023 e finanziati dal FPV di cui alla lettera a) effettuato nel corso dell'esercizio 2023 (cd. economie di impegno)	Riaccertamento degli impegni finanziati dal FPV di cui alla lettera a) effettuato nel corso dell'esercizio 2023 su impegni imputati agli esercizi successivi a 2023 (cd. economie di impegno)	Quota del fondo pluriennale vincolato al 31 dicembre dell'esercizio 2023, rinvia all'esercizio 2025 e successivi	Spese impegnate nell'esercizio 2024 con imputazione all'esercizio 2025 e coperte dal fondo pluriennale vincolato	Spese impegnate nell'esercizio 2024 con imputazione all'esercizio 2026 e coperte dal fondo pluriennale vincolato	Spese impegnate nell'esercizio 2024 con imputazione a esercizi successivi a quelli considerati nel bilancio pluriennale e coperte dal fondo pluriennale vincolato	Fondo pluriennale vincolato al 31 dicembre dell'esercizio 2024
	(a)	(b)	(x)	(y)	(c)=(a)-(b)-(x)-(y)	(d)	(e)	(f)	(g)=(c)+(d)+(e)+(f)
17 Missione 17 - Energia e diversificazione delle fonti energetiche									
01 Fonti energetiche	0,00	0,00	0,00	0,00	0,00	0,00	0,00	0,00	0,00
Totale Missione 17 Energia e diversificazione delle fonti energetiche	0,00	0,00	0,00	0,00	0,00	0,00	0,00	0,00	0,00
18 Missione 18 - Relazioni con le altre autonomie territoriali e locali									
01 Relazioni finanziarie con le altre autonomie territoriali	0,00	0,00	0,00	0,00	0,00	0,00	0,00	0,00	0,00
Totale Missione 18 Relazioni con le altre autonomie territoriali e locali	0,00	0,00	0,00	0,00	0,00	0,00	0,00	0,00	0,00
19 Missione 19 - Relazioni internazionali									
01 Relazioni internazionali e Cooperazione allo sviluppo	0,00	0,00	0,00	0,00	0,00	0,00	0,00	0,00	0,00
Totale Missione 19 Relazioni internazionali	0,00	0,00	0,00	0,00	0,00	0,00	0,00	0,00	0,00
TOTALE	1.417.182,50	1.417.182,50	0,00	0,00	0,00	0,00	0,00	0,00	0,00

- (a) Indicare l'importo del fondo pluriennale vincolato risultante dal consuntivo dell'anno precedente. Nel primo esercizio di applicazione del titolo primo del D.Lgs.118/2011 la voce indica l'importo del fondo pluriennale vincolato definito in occasione del riaccertamento straordinario dei residui, pari alla differenza tra gli impegni cancellati e reimputati all'esercizio e agli esercizi successivi e gli accertamenti cancellati e reimputati all'esercizio e agli esercizi successivi.
- (b) Indicare l'importo degli impegni assunti negli esercizi precedenti e imputati all'esercizio cui si riferisce il rendiconto finanziati dal FPV. Nel primo esercizio di applicazione del titolo primo del D.Lgs.118/2011 è indicata la differenza tra gli impegni reimputati all'esercizio e gli accertamenti reimputati al medesimo esercizio.
- (x) Indicare le economie, registrate nel corso dell'esercizio e verificate in sede di rendiconto, sugli impegni finanziati dal fondo pluriennale vincolato di cui alla lettera a).
- (d), Indicare gli impegni assunti nel corso dell'esercizio 2024 con imputazione all'esercizio 2025 (colonna d), all'esercizio 2026 (colonna e), e agli esercizi successivi (colonna f), comprese le spese prenotate sulla base della gara per
- (e), l'affidamento dei lavori, formalmente indetta ai sensi dell'art. 53, comma 2, del citato decreto legislativo n.163 del 2006, riguardanti le spese di investimento per lavori pubblici, di cui all'art. 3 comma 7 del decreto legislativo 12 aprile
- (f) 2006, n.163 "Codice dei contratti pubblici", esigibili negli esercizi successivi.

COMUNE DI RIBERA

COMPOSIZIONE PER MISSIONI E PROGRAMMI DEL FONDO PLURIENNALE VINCOLATO DELL'ESERCIZIO 2025 DI RIFERIMENTO DEL BILANCIO

MISSIONI E PROGRAMMI	Fondo pluriennale vincolato al 31 dicembre dell'esercizio 2024	Spese impegnate negli esercizi precedenti e imputate all'esercizio 2025 e coperte dal fondo pluriennale vincolato	Riaccertamento degli impegni imputati all'esercizio 2023 e finanziati dal FPV di cui alla lettera a) effettuato nel corso dell'esercizio 2023 (cd. economie di impegno)	Riaccertamento degli impegni finanziati dal FPV di cui alla lettera a) effettuato nel corso dell'esercizio 2023 su impegni imputati agli esercizi successivi a 2023 (cd. economie di impegno)	Quota del fondo pluriennale vincolato al 31 dicembre dell'esercizio 2024, rinvia all'esercizio 2026 e successivi	Spese impegnate nell'esercizio 2025 con imputazione all'esercizio 2026 e coperte dal fondo pluriennale vincolato	Spese impegnate nell'esercizio 2025 con imputazione all'esercizio 2027 e coperte dal fondo pluriennale vincolato	Spese impegnate nell'esercizio 2025 con imputazione a esercizi successivi a quelli considerati nel bilancio pluriennale e coperte dal fondo pluriennale vincolato	Fondo pluriennale vincolato al 31 dicembre dell'esercizio 2025
	(a)	(b)	(x)	(y)	(c)=(a)-(b)-(x)-(y)	(d)	(e)	(f)	(g)=(c)+(d)+(e)+(f)
01 Missione 1 - Servizi istituzionali, generali e di gestione									
01 Organi istituzionali	0,00	0,00	0,00	0,00	0,00	0,00	0,00	0,00	0,00
02 Segreteria generale	0,00	0,00	0,00	0,00	0,00	0,00	0,00	0,00	0,00
03 Gestione economica, finanziaria, programmazione e provveditorato	0,00	0,00	0,00	0,00	0,00	0,00	0,00	0,00	0,00
04 Gestione delle entrate tributarie e servizi fiscali	0,00	0,00	0,00	0,00	0,00	0,00	0,00	0,00	0,00
05 Gestione dei beni demaniali e patrimoniali	0,00	0,00	0,00	0,00	0,00	0,00	0,00	0,00	0,00
06 Ufficio tecnico	0,00	0,00	0,00	0,00	0,00	0,00	0,00	0,00	0,00
07 Elezioni e consultazioni popolari - Anagrafe e stato civile	0,00	0,00	0,00	0,00	0,00	0,00	0,00	0,00	0,00
08 Statistica e sistemi informativi	0,00	0,00	0,00	0,00	0,00	0,00	0,00	0,00	0,00
09 Assistenza tecnico-amministrativa agli enti locali	0,00	0,00	0,00	0,00	0,00	0,00	0,00	0,00	0,00
10 Risorse umane	0,00	0,00	0,00	0,00	0,00	0,00	0,00	0,00	0,00
11 Altri servizi generali	0,00	0,00	0,00	0,00	0,00	0,00	0,00	0,00	0,00
Totale Missione 1 Servizi istituzionali, generali e di gestione	0,00	0,00	0,00	0,00	0,00	0,00	0,00	0,00	0,00
02 Missione 2 - Giustizia									
01 Uffici giudiziari	0,00	0,00	0,00	0,00	0,00	0,00	0,00	0,00	0,00
02 Casa circondariale e altri servizi	0,00	0,00	0,00	0,00	0,00	0,00	0,00	0,00	0,00
Totale Missione 2 Giustizia	0,00	0,00	0,00	0,00	0,00	0,00	0,00	0,00	0,00
03 Missione 3 - Ordine pubblico e sicurezza									

COMUNE DI RIBERA

COMPOSIZIONE PER MISSIONI E PROGRAMMI DEL FONDO PLURIENNALE VINCOLATO DELL'ESERCIZIO 2025 DI RIFERIMENTO DEL BILANCIO

MISSIONI E PROGRAMMI	Fondo pluriennale vincolato al 31 dicembre dell'esercizio 2024	Spese impegnate negli esercizi precedenti e imputate all'esercizio 2025 e coperte dal fondo pluriennale vincolato	Riaccertamento degli impegni imputati all'esercizio 2023 e finanziati dal FPV di cui alla lettera a) effettuato nel corso dell'esercizio 2023 (cd. economie di impegno)	Riaccertamento degli impegni finanziati dal FPV di cui alla lettera a) effettuato nel corso dell'esercizio 2023 su impegni imputati agli esercizi successivi a 2023 (cd. economie di impegno)	Quota del fondo pluriennale vincolato al 31 dicembre dell'esercizio 2024, rinvia all'esercizio 2026 e successivi	Spese impegnate nell'esercizio 2025 con imputazione all'esercizio 2026 e coperte dal fondo pluriennale vincolato	Spese impegnate nell'esercizio 2025 con imputazione all'esercizio 2027 e coperte dal fondo pluriennale vincolato	Spese impegnate nell'esercizio 2025 con imputazione a esercizi successivi a quelli considerati nel bilancio pluriennale e coperte dal fondo pluriennale vincolato	Fondo pluriennale vincolato al 31 dicembre dell'esercizio 2025
	(a)	(b)	(x)	(y)	(c)=(a)-(b)-(x)-(y)	(d)	(e)	(f)	(g)=(c)+(d)+(e)+(f)
01 Polizia locale e amministrativa	0,00	0,00	0,00	0,00	0,00	0,00	0,00	0,00	0,00
02 Sistema integrato di sicurezza urbana	0,00	0,00	0,00	0,00	0,00	0,00	0,00	0,00	0,00
Totale Missione 3 Ordine pubblico e sicurezza	0,00	0,00	0,00	0,00	0,00	0,00	0,00	0,00	0,00
04 Missione 4 - Istruzione e diritto allo studio									
01 Istruzione prescolastica	0,00	0,00	0,00	0,00	0,00	0,00	0,00	0,00	0,00
02 Altri ordini di istruzione non universitaria	0,00	0,00	0,00	0,00	0,00	0,00	0,00	0,00	0,00
04 Istruzione universitaria	0,00	0,00	0,00	0,00	0,00	0,00	0,00	0,00	0,00
05 Istruzione tecnica superiore	0,00	0,00	0,00	0,00	0,00	0,00	0,00	0,00	0,00
06 Servizi ausiliari all'istruzione	0,00	0,00	0,00	0,00	0,00	0,00	0,00	0,00	0,00
07 Diritto allo studio	0,00	0,00	0,00	0,00	0,00	0,00	0,00	0,00	0,00
Totale Missione 4 Istruzione e diritto allo studio	0,00	0,00	0,00	0,00	0,00	0,00	0,00	0,00	0,00
05 Missione 5 - Tutela e valorizzazione dei beni e delle attività culturali									
01 Valorizzazione dei beni di interesse storico	0,00	0,00	0,00	0,00	0,00	0,00	0,00	0,00	0,00
02 Attività culturali e interventi diversi nel settore culturale	0,00	0,00	0,00	0,00	0,00	0,00	0,00	0,00	0,00
Totale Missione 5 Tutela e valorizzazione dei beni e delle attività culturali	0,00	0,00	0,00	0,00	0,00	0,00	0,00	0,00	0,00
06 Missione 6 - Politiche giovanili, sport e tempo libero									
01 Sport e tempo libero	0,00	0,00	0,00	0,00	0,00	0,00	0,00	0,00	0,00
02 Giovani	0,00	0,00	0,00	0,00	0,00	0,00	0,00	0,00	0,00

COMUNE DI RIBERA

COMPOSIZIONE PER MISSIONI E PROGRAMMI DEL FONDO PLURIENNALE VINCOLATO DELL'ESERCIZIO 2025 DI RIFERIMENTO DEL BILANCIO

MISSIONI E PROGRAMMI	Fondo pluriennale vincolato al 31 dicembre dell'esercizio 2024	Spese impegnate negli esercizi precedenti e imputate all'esercizio 2025 e coperte dal fondo pluriennale vincolato	Riaccertamento degli impegni imputati all'esercizio 2023 e finanziati dal FPV di cui alla lettera a) effettuato nel corso dell'esercizio 2023 (cd. economie di impegno)	Riaccertamento degli impegni finanziati dal FPV di cui alla lettera a) effettuato nel corso dell'esercizio 2023 su impegni imputati agli esercizi successivi a 2023 (cd. economie di impegno)	Quota del fondo pluriennale vincolato al 31 dicembre dell'esercizio 2024, rinvia all'esercizio 2026 e successivi	Spese impegnate nell'esercizio 2025 con imputazione all'esercizio 2026 e coperte dal fondo pluriennale vincolato	Spese impegnate nell'esercizio 2025 con imputazione all'esercizio 2027 e coperte dal fondo pluriennale vincolato	Spese impegnate nell'esercizio 2025 con imputazione a quelli considerati nel bilancio pluriennale e coperte dal fondo pluriennale vincolato	Fondo pluriennale vincolato al 31 dicembre dell'esercizio 2025
	(a)	(b)	(x)	(y)	(c)=(a)-(b)-(x)-(y)	(d)	(e)	(f)	(g)=(c)+(d)+(e)+(f)
Totale Missione 6 Politiche giovanili, sport e tempo libero	0,00	0,00	0,00	0,00	0,00	0,00	0,00	0,00	0,00
07 Missione 7 - Turismo									
01 Sviluppo e valorizzazione del turismo	0,00	0,00	0,00	0,00	0,00	0,00	0,00	0,00	0,00
Totale Missione 7 Turismo	0,00	0,00	0,00	0,00	0,00	0,00	0,00	0,00	0,00
08 Missione 8 - Assetto del territorio ed edilizia abitativa									
01 Urbanistica e assetto del territorio	0,00	0,00	0,00	0,00	0,00	0,00	0,00	0,00	0,00
02 Edilizia residenziale pubblica e locale e piani di edilizia economico-popolare	0,00	0,00	0,00	0,00	0,00	0,00	0,00	0,00	0,00
Totale Missione 8 Assetto del territorio ed edilizia abitativa	0,00	0,00	0,00	0,00	0,00	0,00	0,00	0,00	0,00
09 Missione 9 - Sviluppo sostenibile e tutela del territorio e dell'ambiente									
01 Difesa del suolo	0,00	0,00	0,00	0,00	0,00	0,00	0,00	0,00	0,00
02 Tutela, valorizzazione e recupero ambientale	0,00	0,00	0,00	0,00	0,00	0,00	0,00	0,00	0,00
03 Rifiuti	0,00	0,00	0,00	0,00	0,00	0,00	0,00	0,00	0,00
04 Servizio idrico integrato	0,00	0,00	0,00	0,00	0,00	0,00	0,00	0,00	0,00
05 Aree protette, parchi naturali, protezione naturalistica e forestazione	0,00	0,00	0,00	0,00	0,00	0,00	0,00	0,00	0,00
06 Tutela e valorizzazione delle risorse idriche	0,00	0,00	0,00	0,00	0,00	0,00	0,00	0,00	0,00
07 Sviluppo sostenibile territorio montano piccoli Comuni	0,00	0,00	0,00	0,00	0,00	0,00	0,00	0,00	0,00

COMUNE DI RIBERA

COMPOSIZIONE PER MISSIONI E PROGRAMMI DEL FONDO PLURIENNALE VINCOLATO DELL'ESERCIZIO 2025 DI RIFERIMENTO DEL BILANCIO

MISSIONI E PROGRAMMI	Fondo pluriennale vincolato al 31 dicembre dell'esercizio 2024	Spese impegnate negli esercizi precedenti e imputate all'esercizio 2025 e coperte dal fondo pluriennale vincolato	Riaccertamento degli impegni imputati all'esercizio 2023 e finanziati dal FPV di cui alla lettera a) effettuato nel corso dell'esercizio 2023 (cd. economie di impegno)	Riaccertamento degli impegni finanziati dal FPV di cui alla lettera a) effettuato nel corso dell'esercizio 2023 su impegni imputati agli esercizi successivi a 2023 (cd. economie di impegno)	Quota del fondo pluriennale vincolato al 31 dicembre dell'esercizio 2024, rinvia all'esercizio 2026 e successivi	Spese impegnate nell'esercizio 2025 con imputazione all'esercizio 2026 e coperte dal fondo pluriennale vincolato	Spese impegnate nell'esercizio 2025 con imputazione all'esercizio 2027 e coperte dal fondo pluriennale vincolato	Spese impegnate nell'esercizio 2025 con imputazione a esercizi successivi a quelli considerati nel bilancio pluriennale e coperte dal fondo pluriennale vincolato	Fondo pluriennale vincolato al 31 dicembre dell'esercizio 2025
	(a)	(b)	(x)	(y)	(c)=(a)-(b)-(x)-(y)	(d)	(e)	(f)	(g)=(c)+(d)+(e)+(f)
08 Qualità dell'aria e riduzione dell'inquinamento	0,00	0,00	0,00	0,00	0,00	0,00	0,00	0,00	0,00
Totale Missione 9 Sviluppo sostenibile e tutela del territorio e dell'ambiente	0,00	0,00	0,00	0,00	0,00	0,00	0,00	0,00	0,00
10 Missione 10 - Trasporti e diritto alla mobilità									
01 Trasporto ferroviario	0,00	0,00	0,00	0,00	0,00	0,00	0,00	0,00	0,00
02 Trasporto pubblico locale	0,00	0,00	0,00	0,00	0,00	0,00	0,00	0,00	0,00
03 Trasporto per vie d'acqua	0,00	0,00	0,00	0,00	0,00	0,00	0,00	0,00	0,00
04 Altre modalità di trasporto	0,00	0,00	0,00	0,00	0,00	0,00	0,00	0,00	0,00
05 Viabilità e infrastrutture stradali	0,00	0,00	0,00	0,00	0,00	0,00	0,00	0,00	0,00
Totale Missione 10 Trasporti e diritto alla mobilità	0,00	0,00	0,00	0,00	0,00	0,00	0,00	0,00	0,00
11 Missione 11 - Soccorso civile									
01 Sistema di protezione civile	0,00	0,00	0,00	0,00	0,00	0,00	0,00	0,00	0,00
02 Interventi a seguito di calamità naturali	0,00	0,00	0,00	0,00	0,00	0,00	0,00	0,00	0,00
Totale Missione 11 Soccorso civile	0,00	0,00	0,00	0,00	0,00	0,00	0,00	0,00	0,00
12 Missione 12 - Diritti sociali, politiche sociali e famiglia									
01 Interventi per l'infanzia e i minori e per asili nido	0,00	0,00	0,00	0,00	0,00	0,00	0,00	0,00	0,00
02 Interventi per la disabilità	0,00	0,00	0,00	0,00	0,00	0,00	0,00	0,00	0,00
03 Interventi per gli anziani	0,00	0,00	0,00	0,00	0,00	0,00	0,00	0,00	0,00
04 Interventi per soggetti a rischio di esclusione sociale	0,00	0,00	0,00	0,00	0,00	0,00	0,00	0,00	0,00

COMUNE DI RIBERA

COMPOSIZIONE PER MISSIONI E PROGRAMMI DEL FONDO PLURIENNALE VINCOLATO DELL'ESERCIZIO 2025 DI RIFERIMENTO DEL BILANCIO

MISSIONI E PROGRAMMI	Fondo pluriennale vincolato al 31 dicembre dell'esercizio 2024	Spese impegnate negli esercizi precedenti e imputate all'esercizio 2025 e coperte dal fondo pluriennale vincolato	Riaccertamento degli impegni imputati all'esercizio 2023 e finanziati dal FPV di cui alla lettera a) effettuato nel corso dell'esercizio 2023 (cd. economie di impegno)	Riaccertamento degli impegni finanziati dal FPV di cui alla lettera a) effettuato nel corso dell'esercizio 2023 su impegni imputati agli esercizi successivi a 2023 (cd. economie di impegno)	Quota del fondo pluriennale vincolato al 31 dicembre dell'esercizio 2024, rinvia all'esercizio 2026 e successivi	Spese impegnate nell'esercizio 2025 con imputazione all'esercizio 2026 e coperte dal fondo pluriennale vincolato	Spese impegnate nell'esercizio 2025 con imputazione all'esercizio 2027 e coperte dal fondo pluriennale vincolato	Spese impegnate nell'esercizio 2025 con imputazione a quelli considerati nel bilancio pluriennale e coperte dal fondo pluriennale vincolato	Fondo pluriennale vincolato al 31 dicembre dell'esercizio 2025
	(a)	(b)	(x)	(y)	(c)=(a)-(b)-(x)-(y)	(d)	(e)	(f)	(g)=(c)+(d)+(e)+(f)
05 Interventi per le famiglie	0,00	0,00	0,00	0,00	0,00	0,00	0,00	0,00	0,00
06 Interventi per il diritto alla casa	0,00	0,00	0,00	0,00	0,00	0,00	0,00	0,00	0,00
07 Programmazione e governo della rete dei servizi socio-sanitari e sociali	0,00	0,00	0,00	0,00	0,00	0,00	0,00	0,00	0,00
08 Cooperazione e associazionismo	0,00	0,00	0,00	0,00	0,00	0,00	0,00	0,00	0,00
09 Servizio necroscopico e cimiteriale	0,00	0,00	0,00	0,00	0,00	0,00	0,00	0,00	0,00
Totale Missione 12 Diritti sociali, politiche sociali e famiglia	0,00	0,00	0,00	0,00	0,00	0,00	0,00	0,00	0,00
13 Missione 13 - Tutela della salute									
01 Servizio sanitario regionale - finanziamento ordinario corrente per la garanzia dei LEA	0,00	0,00	0,00	0,00	0,00	0,00	0,00	0,00	0,00
02 Servizio sanitario regionale - finanziamento aggiuntivo corrente per livelli di assistenza superiori ai LEA	0,00	0,00	0,00	0,00	0,00	0,00	0,00	0,00	0,00
03 Servizio sanitario regionale - finanziamento aggiuntivo corrente per la copertura dello squilibrio di bilancio corrente	0,00	0,00	0,00	0,00	0,00	0,00	0,00	0,00	0,00
04 Servizio sanitario regionale - ripiano di disavanzi sanitari relativi ad esercizi pregressi	0,00	0,00	0,00	0,00	0,00	0,00	0,00	0,00	0,00
05 Servizio sanitario regionale - investimenti sanitari	0,00	0,00	0,00	0,00	0,00	0,00	0,00	0,00	0,00
06 Servizio sanitario regionale - restituzione maggiori gettiti SSN	0,00	0,00	0,00	0,00	0,00	0,00	0,00	0,00	0,00
07 Ulteriori spese in materia sanitaria	0,00	0,00	0,00	0,00	0,00	0,00	0,00	0,00	0,00
Totale Missione 13 Tutela della salute	0,00	0,00	0,00	0,00	0,00	0,00	0,00	0,00	0,00

COMUNE DI RIBERA

COMPOSIZIONE PER MISSIONI E PROGRAMMI DEL FONDO PLURIENNALE VINCOLATO DELL'ESERCIZIO 2025 DI RIFERIMENTO DEL BILANCIO

MISSIONI E PROGRAMMI	Fondo pluriennale vincolato al 31 dicembre dell'esercizio 2024	Spese impegnate negli esercizi precedenti e imputate all'esercizio 2025 e coperte dal fondo pluriennale vincolato	Riaccertamento degli impegni imputati all'esercizio 2023 e finanziati dal FPV di cui alla lettera a) effettuato nel corso dell'esercizio 2023 (cd. economie di impegno)	Riaccertamento degli impegni finanziati dal FPV di cui alla lettera a) effettuato nel corso dell'esercizio 2023 su impegni imputati agli esercizi successivi a 2023 (cd. economie di impegno)	Quota del fondo pluriennale vincolato al 31 dicembre dell'esercizio 2024, rinvia all'esercizio 2026 e successivi	Spese impegnate nell'esercizio 2025 con imputazione all'esercizio 2026 e coperte dal fondo pluriennale vincolato	Spese impegnate nell'esercizio 2025 con imputazione all'esercizio 2027 e coperte dal fondo pluriennale vincolato	Spese impegnate nell'esercizio 2025 con imputazione a esercizi successivi a quelli considerati nel bilancio pluriennale e coperte dal fondo pluriennale vincolato	Fondo pluriennale vincolato al 31 dicembre dell'esercizio 2025
	(a)	(b)	(x)	(y)	(c)=(a)-(b)-(x)-(y)	(d)	(e)	(f)	(g)=(c)+(d)+(e)+(f)
14 Missione 14 - Sviluppo economico e competitività									
01 Industria, PMI e Artigianato	0,00	0,00	0,00	0,00	0,00	0,00	0,00	0,00	0,00
02 Commercio - reti distributive - tutela dei consumatori	0,00	0,00	0,00	0,00	0,00	0,00	0,00	0,00	0,00
03 Ricerca e innovazione	0,00	0,00	0,00	0,00	0,00	0,00	0,00	0,00	0,00
04 Reti e altri servizi di pubblica utilità	0,00	0,00	0,00	0,00	0,00	0,00	0,00	0,00	0,00
Totale Missione 14 Sviluppo economico e competitività	0,00	0,00	0,00	0,00	0,00	0,00	0,00	0,00	0,00
15 Missione 15 - Politiche per il lavoro e la formazione professionale									
01 Servizi per lo sviluppo del mercato del lavoro	0,00	0,00	0,00	0,00	0,00	0,00	0,00	0,00	0,00
02 Formazione professionale	0,00	0,00	0,00	0,00	0,00	0,00	0,00	0,00	0,00
03 Sostegno all'occupazione	0,00	0,00	0,00	0,00	0,00	0,00	0,00	0,00	0,00
Totale Missione 15 Politiche per il lavoro e la formazione professionale	0,00	0,00	0,00	0,00	0,00	0,00	0,00	0,00	0,00
16 Missione 16 - Agricoltura, politiche agroalimentari e pesca									
01 Sviluppo del settore agricolo e del sistema agroalimentare	0,00	0,00	0,00	0,00	0,00	0,00	0,00	0,00	0,00
02 Caccia e pesca	0,00	0,00	0,00	0,00	0,00	0,00	0,00	0,00	0,00
Totale Missione 16 Agricoltura, politiche agroalimentari e pesca	0,00	0,00	0,00	0,00	0,00	0,00	0,00	0,00	0,00

COMUNE DI RIBERA

COMPOSIZIONE PER MISSIONI E PROGRAMMI DEL FONDO PLURIENNALE VINCOLATO DELL'ESERCIZIO 2025 DI RIFERIMENTO DEL BILANCIO

MISSIONI E PROGRAMMI	Fondo pluriennale vincolato al 31 dicembre dell'esercizio 2024	Spese impegnate negli esercizi precedenti e imputate all'esercizio 2025 e coperte dal fondo pluriennale vincolato	Riaccertamento degli impegni imputati all'esercizio 2023 e finanziati dal FPV di cui alla lettera a) effettuato nel corso dell'esercizio 2023 (cd. economie di impegno)	Riaccertamento degli impegni finanziati dal FPV di cui alla lettera a) effettuato nel corso dell'esercizio 2023 su impegni imputati agli esercizi successivi a 2023 (cd. economie di impegno)	Quota del fondo pluriennale vincolato al 31 dicembre dell'esercizio 2024, rinviata all'esercizio 2026 e successivi	Spese impegnate nell'esercizio 2025 con imputazione all'esercizio 2026 e coperte dal fondo pluriennale vincolato	Spese impegnate nell'esercizio 2025 con imputazione all'esercizio 2027 e coperte dal fondo pluriennale vincolato	Spese impegnate nell'esercizio 2025 con imputazione a esercizi successivi a quelli considerati nel bilancio pluriennale e coperte dal fondo pluriennale vincolato	Fondo pluriennale vincolato al 31 dicembre dell'esercizio 2025
	(a)	(b)	(x)	(y)	(c)=(a)-(b)-(x)-(y)	(d)	(e)	(f)	(g)=(c)+(d)+(e)+(f)
17 Missione 17 - Energia e diversificazione delle fonti energetiche									
01 Fonti energetiche	0,00	0,00	0,00	0,00	0,00	0,00	0,00	0,00	0,00
Totale Missione 17 Energia e diversificazione delle fonti energetiche	0,00	0,00	0,00	0,00	0,00	0,00	0,00	0,00	0,00
18 Missione 18 - Relazioni con le altre autonomie territoriali e locali									
01 Relazioni finanziarie con le altre autonomie territoriali	0,00	0,00	0,00	0,00	0,00	0,00	0,00	0,00	0,00
Totale Missione 18 Relazioni con le altre autonomie territoriali e locali	0,00	0,00	0,00	0,00	0,00	0,00	0,00	0,00	0,00
19 Missione 19 - Relazioni internazionali									
01 Relazioni internazionali e Cooperazione allo sviluppo	0,00	0,00	0,00	0,00	0,00	0,00	0,00	0,00	0,00
Totale Missione 19 Relazioni internazionali	0,00	0,00	0,00	0,00	0,00	0,00	0,00	0,00	0,00
TOTALE	0,00	0,00	0,00	0,00	0,00	0,00	0,00	0,00	0,00

- (a) Indicare l'importo del fondo pluriennale vincolato risultante dal consuntivo dell'anno precedente. Nel primo esercizio di applicazione del titolo primo del D.Lgs.118/2011 la voce indica l'importo del fondo pluriennale vincolato definito in occasione del riaccertamento straordinario dei residui, pari alla differenza tra gli impegni cancellati e reimputati all'esercizio e agli esercizi successivi e gli accertamenti cancellati e reimputati all'esercizio e agli esercizi successivi.
- (b) Indicare l'importo degli impegni assunti negli esercizi precedenti e imputati all'esercizio cui si riferisce il rendiconto finanziati dal FPV. Nel primo esercizio di applicazione del titolo primo del D.Lgs.118/2011 è indicata la differenza tra gli impegni reimputati all'esercizio e gli accertamenti reimputati al medesimo esercizio.
- (x) Indicare le economie, registrate nel corso dell'esercizio e verificate in sede di rendiconto, sugli impegni finanziati dal fondo pluriennale vincolato di cui alla lettera a).
- (d), Indicare gli impegni assunti nel corso dell'esercizio 2025 con imputazione all'esercizio 2026 (colonna d), all'esercizio 2027 (colonna e), e agli esercizi successivi (colonna f), comprese le spese prenotate sulla base della gara per
- (e), l'affidamento dei lavori, formalmente indetta ai sensi dell'art. 53, comma 2, del citato decreto legislativo n.163 del 2006, riguardanti le spese di investimento per lavori pubblici, di cui all'art. 3 comma 7 del decreto legislativo 12 aprile
- (f) 2006, n.163 "Codice dei contratti pubblici", esigibili negli esercizi successivi.

COMUNE DI RIBERA

CONTO DEL BILANCIO ESERCIZIO 2023

COMPOSIZIONE DELL'ACCANTONAMENTO AL FONDO CREDITI DI DUBBIA ESIGIBILITA** E AL FONDO SVALUTAZIONE CREDITI

TIPOLOGIA	DENOMINAZIONE	RESIDUI ATTIVI FORMATISI NELL'ESERCIZIO CUI SI RIFERISCE IL RENDICONTO (a)	RESIDUI ATTIVI DEGLI ESERCIZI PRECEDENTI (b)	TOTALE RESIDUI ATTIVI (c) = (a) + (b)	IMPORTO MINIMO DEL FONDO (d)	FONDO CREDITI DI DUBBIA ESIGILITA' (e)	% di accantonam. al fondo crediti di dubbia esigibilità (f) = (e) / (c)
	ENTRATE CORRENTI DI NATURA TRIBUTARIA, CONTRIBUTIVA E PEREQUATIVA						
1010100	Tipologia 101: Imposte, tasse e proventi assimilati	3.303.329,63	10.918.385,93	14.221.715,56			
	di cui accertati per cassa sulla base del principio contabile 3.7	0,00	0,00	0,00			
	Tipologia 101: Imposte tasse, e proventi assimilati non accertati per cassa	3.303.329,63	10.918.385,93	14.221.715,56	13.387.242,36	13.387.242,36	94,13
1010200	Tipologia 102: Tributi destinati al finanziamento della sanità (solo per le Regioni)	0,00	0,00	0,00			
	di cui accertati per cassa sulla base del principio contabile 3.7	0,00	0,00	0,00			
	Tipologia 102: Tributi destinati al finanziamento della sanità non accertati per cassa	0,00	0,00	0,00	0,00	0,00	0,00
1010300	Tipologia 103: Tributi devoluti e regolati dalle autonomie speciali (solo per le Regioni)	0,00	0,00	0,00			
	di cui accertati per cassa sulla base del principio contabile 3.7	0,00	0,00	0,00			
	Tipologia 103: Tributi devoluti e regolati dalle autonomie speciali non accertati per cassa	0,00	0,00	0,00	0,00	0,00	0,00
1010400	Tipologia 104: Compartecipazioni di tributi	0,00	0,00	0,00	0,00	0,00	0,00
1030100	Tipologia 301: Fondi perequativi da Amministrazioni Centrali	542.617,07	0,00	542.617,07	0,00	0,00	0,00
1030200	Tipologia 302: Fondi perequativi dalla Regione o Provincia autonoma	0,00	0,00	0,00	0,00	0,00	0,00
1000000	TOTALE TITOLO 1	3.845.946,70	10.918.385,93	14.764.332,63	13.387.242,36	13.387.242,36	90,67
	TRASFERIMENTI CORRENTI						
2010100	Tipologia 101: Trasferimenti correnti da Amministrazioni pubbliche	1.934.913,14	887.379,19	2.822.292,33	0,00	0,00	0,00
2010200	Tipologia 102: Trasferimenti correnti da Famiglie	0,00	0,00	0,00	0,00	0,00	0,00
2010300	Tipologia 103: Trasferimenti correnti da Imprese	0,00	0,00	0,00	0,00	0,00	0,00
2010400	Tipologia 104: Trasferimenti correnti da Istituzioni Sociali Private	0,00	0,00	0,00	0,00	0,00	0,00
2010500	Tipologia 105: Trasferimenti correnti dall'Unione Europea e dal Resto del Mondo	470.005,40	13.993,40	483.998,80			
	Trasferimenti Correnti dall'Unione Europea	470.005,40	13.993,40	483.998,80			

COMUNE DI RIBERA

CONTO DEL BILANCIO ESERCIZIO 2023

COMPOSIZIONE DELL'ACCANTONAMENTO AL FONDO CREDITI DI DUBBIA ESIGIBILITA'* E AL FONDO SVALUTAZIONE CREDITI

TIPOLOGIA	DENOMINAZIONE	RESIDUI ATTIVI FORMATISI NELL'ESERCIZIO CUI SI RIFERISCE IL RENDICONTO (a)	RESIDUI ATTIVI DEGLI ESERCIZI PRECEDENTI (b)	TOTALE RESIDUI ATTIVI (c) = (a) + (b)	IMPORTO MINIMO DEL FONDO (d)	FONDO CREDITI DI DUBBIA ESIGILITA' (e)	% di accantonam. al fondo crediti di dubbia esigibilità (f) = (e) / (c)
	Trasferimenti Correnti dal Resto del mondo	0,00	0,00	0,00	0,00	0,00	0,00
2000000	TOTALE TITOLO 2	2.404.918,54	901.372,59	3.306.291,13	0,00	0,00	0,00
	ENTRATE EXTRATRIBUTARIE						
3010000	Tipologia 100: Vendita di beni e servizi e proventi derivanti dalla gestione dei beni	118.701,67	90.467,42	209.169,09	134.975,91	134.975,91	64,53
3020000	Tipologia 200: Proventi derivanti dall'attività di controllo e repressione delle irregolarità e degli illeciti	24.826,88	25.507,37	50.334,25	38.801,02	38.801,02	77,09
3030000	Tipologia 300: Interessi attivi	0,00	0,00	0,00	0,00	0,00	0,00
3040000	Tipologia 400: Altre entrate da redditi da capitale	0,00	0,00	0,00	0,00	0,00	0,00
3050000	Tipologia 500: Rimborsi e altre entrate correnti	4.270,70	357,30	4.628,00	0,00	0,00	0,00
3000000	TOTALE TITOLO 3	147.799,25	116.332,09	264.131,34	173.776,93	173.776,93	65,79
	ENTRATE IN CONTO CAPITALE						
4010000	Tipologia 100: Tributi in conto capitale	0,00	0,00	0,00	0,00	0,00	0,00
4020000	Tipologia 200: Contributi agli investimenti	1.238.453,72	493.634,64	1.732.088,36			
	Contributi agli investimenti da amministrazioni pubbliche	511.315,83	493.634,64	1.004.950,47			
	Contributi agli investimenti da UE	727.137,89	0,00	727.137,89			
	Tipologia 200: Contributi agli investimenti al netto dei contributi da PA e da UE	0,00	0,00	0,00	0,00	0,00	0,00
4030000	Tipologia 300: Altri trasferimenti in conto capitale	0,00	0,00	0,00			
	Altri trasferimenti in conto capitale da amministrazioni pubbliche	0,00	0,00	0,00			
	Altri trasferimenti in conto capitale da UE	0,00	0,00	0,00			
	Tipologia 300: Altri trasferimenti in conto capitale al netto dei trasferimenti da PA e da UE	0,00	0,00	0,00	0,00	0,00	0,00
4040000	Tipologia 400: Entrate da alienazione di beni materiali e immateriali	103,00	0,00	103,00	0,00	0,00	0,00
4050000	Tipologia 500: Altre entrate in conto capitale	25.283,54	70.686,91	95.970,45	63.300,75	63.300,75	65,96

COMUNE DI RIBERA

CONTO DEL BILANCIO ESERCIZIO 2023

COMPOSIZIONE DELL'ACCANTONAMENTO AL FONDO CREDITI DI DUBBIA ESIGIBILITA'* E AL FONDO SVALUTAZIONE CREDITI

TIPOLOGIA	DENOMINAZIONE	RESIDUI ATTIVI FORMATISI NELL'ESERCIZIO CUI SI RIFERISCE IL RENDICONTO (a)	RESIDUI ATTIVI DEGLI ESERCIZI PRECEDENTI (b)	TOTALE RESIDUI ATTIVI (c) = (a) + (b)	IMPORTO MINIMO DEL FONDO (d)	FONDO CREDITI DI DUBBIA ESIGILITA' (e)	% di accantonam. al fondo crediti di dubbia esigibilità (f) = (e) / (c)
4000000	TOTALE TITOLO 4	1.263.840,26	564.321,55	1.828.161,81	63.300,75	63.300,75	3,46
	ENTRATE DA RIDUZIONE DI ATTIVITÀ FINANZIARIE						
5010000	Tipologia 100: Alienazione di attività finanziarie	0,00	0,00	0,00	0,00	0,00	0,00
5020000	Tipologia 200: Riscossione crediti di breve termine	0,00	0,00	0,00	0,00	0,00	0,00
5030000	Tipologia 300: Riscossione crediti di medio-lungo termine	0,00	0,00	0,00	0,00	0,00	0,00
5040000	Tipologia 400: Altre entrate per riduzione di attività finanziarie	0,00	0,00	0,00	0,00	0,00	0,00
5000000	TOTALE TITOLO 5	0,00	0,00	0,00	0,00	0,00	0,00
	TOTALE GENERALE	7.662.504,75	12.500.412,16	20.162.916,91	13.624.320,04	13.624.320,04	67,57
	DI CUI FONDO CREDITI DI DUBBIA ESIGIBILITA' DI PARTE CORRENTE	6.398.664,49	11.936.090,61	18.334.755,10	13.561.019,29	13.561.019,29	73,96
	DI CUI FONDO CREDITI DI DUBBIA ESIGIBILITA' IN C/CAPITALE (n)	1.263.840,26	564.321,55	1.828.161,81	63.300,75	63.300,75	3,46

COMUNE DI RIBERA

CONTO DEL BILANCIO ESERCIZIO 2023

COMPOSIZIONE DELL'ACCANTONAMENTO AL FONDO CREDITI DI DUBBIA ESIGIBILITA** E AL FONDO SVALUTAZIONE CREDITI

CONFRONTO FONDO CREDITI DI DUBBIA ESIGIBILITA' - FONDO SVALUTAZIONE CREDITI	TOTALE CREDITI	FONDO SVALUTAZIONE CREDITI
RESIDUI ATTIVI NEL CONTO DEL BILANCIO TITOLI DA 1 A 5	(g) 20.162.916,91	(h) 13.624.320,04
CREDITI STRALCIATI DAL CONTO DEL BILANCIO	(i) 0,00	(l) 0,00
ACCERTAMENTI IMPUTATI AGLI ESERCIZI SUCCESSIVI A QUELLO CUI IL RENDICONTO SI RIFERISCE (m)	0,00	0,00
TOTALE	20.162.916,91	13.624.320,04

* Il fondo crediti di dubbia esigibilità è un accantonamento del risultato di amministrazione. Non richiedono l'accantonamento a tale fondo: a) i trasferimenti da altre Amministrazioni pubbliche e dall'Unione europea; b) i crediti assistiti da fidejussione; c) le entrate tributarie che, sulla base dei nuovi principi contabili, sono accertate per cassa.

(e) Gli importi della colonna (e) non devono essere inferiori a quelli della colonna (d); se sono superiori le motivazioni della differenza sono indicate nella relazione al rendiconto. Il totale generale della colonna

(f) corrisponde all'importo del fondo crediti di dubbia esigibilità accantonato nel risultato di amministrazione.

(g) Indicare il totale generale della colonna c).

(h) Indicare il totale generale della colonna e)

(i) Indicare l'importo complessivo dei crediti stralciati dal conto del bilancio nell'esercizio in corso e negli esercizi precedenti.

(l) corrisponde all'importo della cella (i)

(m) trattasi solo degli accertamenti pluriennali di entrate riguardanti il titolo 5 e gli accertamenti pluriennali derivanti dalla rateizzazione delle entrate dei titoli 1 e 3.

(n) comprende anche l'accantonamento riguardante i crediti del titolo 5

ELENCO ANALITICO DELLE RISORSE ACCANTONATE NEL RISULTATO DI AMMINISTRAZIONE (*)

Capitolo di Spesa	Risorse accantonate al 1/1/2023(5)	Risorse accantonate applicate al bilancio dell'esercizio 2023	Risorse accantonate stanziare nella spesa del bilancio dell'esercizio 2023	Variazioni accantonamenti effettuata in sede di rendiconto (con segno +/- (2))	Risorse accantonate nel risultato di amministrazione al 31/12/2023
	(a)	(b)	(c)	(d)	(e)=(a)+(b)+(c)+(d)
Fondo anticipazioni liquidità					
30130304 1 Rimborso di quota capitale liquidita' per debiti della P.A. D.L.35/2013.	1.179.417,27	0,00	0,00	-40.078,98	1.139.338,29
Totale Fondo anticipazioni liquidità	1.179.417,27	0,00	0,00	-40.078,98	1.139.338,29
Fondo perdite società partecipate					
10181103 4 Fondo rischi per perdite società partecipate	0,00	0,00	61.358,82	1.417,60	62.776,42
Totale Fondo perdite società partecipate	0,00	0,00	61.358,82	1.417,60	62.776,42
Fondo contenzioso					
10181103 3 Fondo rischi ed oneri da contenzioso	1.391.661,06	0,00	20.000,00	115.495,32	1.527.156,38
Totale Fondo contenzioso	1.391.661,06	0,00	20.000,00	115.495,32	1.527.156,38
Fondo crediti dubbia esigibilità (3)					
10181001 1 Fondo crediti dubbia esigibilita' TARI	10.348.866,32	0,00	1.701.827,25	-573.697,95	11.476.995,62
10181001 2 Fondo crediti dubbia esigibilita' TOSAP	175.956,31	0,00	773,67	84.424,30	261.154,28
10181001 3 Fondo crediti dubbia esigibilita' ruoli TARSU/TARI	69.416,44	0,00	105.029,42	-39.151,83	135.294,03
10181001 5 Fondo crediti dubbia esigibilita' ruoli sanzioni in materia di commercio	0,00	0,00	0,00	1.150,37	1.150,37
10181001 6 FCDE IMU annualità pregresse	1.855.680,34	0,00	0,00	-238.227,52	1.617.452,82
10181001 7 Fondo recupero evasione imposta comunale pubblicità	24.704,66	0,00	911,47	5.705,39	31.321,52
10181001 8 Fondo rischi crediti dubbia esigibilita' C.D.S.	3.655,04	0,00	24.485,00	9.510,61	37.650,65
21181001 1 Fondo crediti di dubbia esigibilita' oneri di urbanizzazione (4060/1)	50.099,90	0,00	23.782,95	-10.582,10	63.300,75
Totale Fondo crediti dubbia esigibilità (3)	12.528.379,01	0,00	1.856.809,76	-760.868,73	13.624.320,04
Fondo garanzia debiti commerciali					
Totale Fondo garanzia debiti commerciali	0,00	0,00	0,00	0,00	0,00
Altri accantonamenti (4)					
10120108 1	20.092,00	0,00	0,00	0,00	20.092,00
10120109 1	1.904,00	0,00	0,00	0,00	1.904,00
10120701 1	680,00	0,00	0,00	0,00	680,00
10180801 1	1.495.861,70	-923.665,31	0,00	301.118,36	873.314,75
10181103 2 Fondo spese per indennità fine mandato Sindaco	7.027,59	0,00	3.177,22	0,00	10.204,81

ELENCO ANALITICO DELLE RISORSE ACCANTONATE NEL RISULTATO DI AMMINISTRAZIONE (*)

Capitolo di Spesa	Risorse accantonate al 1/1/2023(5)	Risorse accantonate applicate al bilancio dell'esercizio 2023	Risorse accantonate stanziata nella spesa del bilancio dell'esercizio 2023	Variazione accantonamenti effettuata in sede di rendiconto (con segno +/- (2))	Risorse accantonate nel risultato di amministrazione al 31/12/2023
	(a)	(b)	(c)	(d)	(e)=(a)+(b)+(c)+(d)
10181105 1 Fondo rinnovi contrattuali	73.360,31	0,00	55.000,00	0,00	128.360,31
11040342 1	16.311,58	0,00	0,00	0,00	16.311,58
30130307 1 Rimborso di quota capitale liquidita' per debiti della P.A. D.L. 35/2013 ACCANTONAMENTO AVANZO	39.517,85	0,00	0,00	561,13	40.078,98
Totale Altri accantonamenti (4)	1.654.755,03	-923.665,31	58.177,22	301.679,49	1.090.946,43
Totale	16.754.212,37	-923.665,31	1.996.345,80	-382.355,30	17.444.537,56

(*) Le modalità di compilazione delle singole voci del prospetto sono descritte nel paragrafo 13.7.1 del principio applicato della programmazione

- (1) Indicare, con il segno (-), l'utilizzo dei fondi accantonati attraverso l'applicazione in bilancio della corrispondente quota del risultato di amministrazione.
- (2) Indicare con il segno (+) i maggiori accantonamenti nel risultato di amministrazione effettuati in sede di predisposizione del rendiconto e con il segno (-) le riduzioni degli accantonamenti effettuati in sede di predisposizione del rendiconto.
- (3) Con riferimento ai capitoli di bilancio riguardanti il FCDE, devono essere preliminarmente valorizzate le colonne (a) e (e) nelle quali devono essere indicate rispettivamente le quote accantonate nel risultato di amministrazione degli esercizi (N-1) e (N) determinate nel rispetto dei principi contabili. Successivamente sono valorizzati gli importi di cui alla lettera (b), che corrispondono alla quota del risultato di amministrazione applicata al bilancio N per le rispettive quote del FCDE. Se l'importo della colonna (e) è minore della somma algebrica delle colonne (a)+(b), la differenza è iscritta con il segno (-) nella colonna (d). Se l'importo della colonna (e) è maggiore della somma algebrica delle colonne (a)+(b), la differenza è iscritta con il segno (+) nella colonna (c) entro il limite dell'importo stanziato in bilancio per il FCDE (previsione definitiva). Se lo stanziamento di bilancio non è capiente, la differenza è iscritta nella colonna (d) con il segno (+).
- (4) I fondi di riserva e i fondi speciali non confluiscono nella quota accantonata del risultato di amministrazione.
- (5) In caso di revisione della composizione del risultato di amministrazione all'inizio dell'esercizio (vincolati, accantonati e destinati agli investimenti) i dati della colonna 1 possono non corrispondere con i dati dell'ultima colonna del prospetto a/1 del rendiconto dell'esercizio precedente

ELENCO ANALITICO DELLE RISORSE VINCOLATE NEL RISULTATO DI AMMINISTRAZIONE (*)

Capitolo di Entrata e Capitolo di Spesa correlato	Risorse vincolate nel risultato di amministrazione al 31/12/2023(1)	Risorse vincolate applicate al bilancio dell'esercizio 2023	Entrate vincolate accertate nell'esercizio 2023	Impegni esercizio 2023 finanziati da entrate vincolate accertate nell'esercizio o da quote vincolate del risultato di amministrazione	Fondo pluriennale vincolato al 31/12/2023 finanziato da entrate vincolate accertate nell'esercizio o da quote vincolate del risultato di amministrazione	Cancellazione di residui attivi vincolati(2) o eliminazione del vincolo su quote del risultato di amministrazione (+) e cancellazione di residui passivi finanziati da risorse vincolate (-) (gestione dei residui)	Cancellazione nell'esercizio 2023 di impegni finanziati dal fondo pluriennale vincolato dopo l'approvazione del rendiconto dell'esercizio 2022 non reimpegnati nell'esercizio 2023	Risorse vincolate nel bilancio al 31/12/2023	Risorse vincolate nel risultato di amministrazione al 31/12/2023
	(a)	(b)	(c)	(d)	(e)	(f)	(g)	(h)=(b)+(c)-(d)-(e)+(g)	(i)= (a)+(c)-(d)-(e)-(f)+(g)
Vincoli derivanti dalla legge									
1025 1 IMU (IMPOSTA MUNICIPALE PROPRIA) Vari capitoli di spesa	13.748,79	0,00	22.035,11	0,00	0,00	0,00	0,00	22.035,11	35.783,90
1025 1	9.000,00	0,00	0,00	0,00	0,00	0,00	0,00	0,00	9.000,00
10180101 1 Fondo per il miglioramento dell'efficienza dei servizi									
1091 2 Vari capitoli di spesa	6.950,88	0,00	0,00	0,00	0,00	0,00	0,00	0,00	6.950,88
2110 1 Vari capitoli di spesa	28.766,71	0,00	0,00	0,00	0,00	0,00	0,00	0,00	28.766,71
2110 32 Trasf.Reg. per premialita' raccolta differenziata (Vedi cap.10950303/4-1090303/5-10950311/3) Vari capitoli di spesa	0,00	0,00	13.132,14	0,00	0,00	0,00	0,00	13.132,14	13.132,14
2140 1 Vari capitoli di spesa	1.282,38	0,00	0,00	0,00	0,00	0,00	0,00	0,00	1.282,38
2147 1	500,00	0,00	0,00	0,00	0,00	0,00	0,00	0,00	500,00
11040502 4 Trasferim. alle famiglie per acquisto di generi alimentari per l'emergenza COVID 19 (cap.2146/1 e 2147/1)									
3025 4 Vari capitoli di spesa	4.611,10	0,00	0,00	0,00	0,00	0,00	0,00	0,00	4.611,10
3025 6 Vari capitoli di spesa	1.025,00	0,00	0,00	0,00	0,00	0,00	0,00	0,00	1.025,00
3070 6 Vari capitoli di spesa	4.811,50	0,00	0,00	0,00	0,00	0,00	0,00	0,00	4.811,50
3070 7 Vari capitoli di spesa	3.190,75	0,00	0,00	0,00	0,00	0,00	0,00	0,00	3.190,75
3070 10	1.656,00	0,00	0,00	0,00	0,00	0,00	0,00	0,00	1.656,00
10160105 1 Incentivo progetti Dirigente (Vedi risorsa 3070/10)									

ELENCO ANALITICO DELLE RISORSE VINCOLATE NEL RISULTATO DI AMMINISTRAZIONE (*)

Capitolo di Entrata e Capitolo di Spesa correlato		Risorse vincolate nel risultato di amministrazione al 31/12/2023(1)	Risorse vincolate applicate al bilancio dell'esercizio 2023	Entrate vincolate accertate nell'esercizio 2023	Impegni esercizio 2023 finanziati da entrate vincolate accertate nell'esercizio o da quote vincolate del risultato di amministrazione	Fondo pluriennale vincolato al 31/12/2023 finanziato da entrate vincolate accertate nell'esercizio o da quote vincolate del risultato di amministrazione	Cancellazione di residui attivi vincolati(2) o eliminazione del vincolo su quote del risultato di amministrazione (+) e cancellazione di residui passivi finanziati da risorse vincolate (-) (gestione dei residui)	Cancellazione nell'esercizio 2023 di impegni finanziati dal fondo pluriennale vincolato dopo l'approvazione del rendiconto dell'esercizio 2022 non reimpegnati nell'esercizio 2023	Risorse vincolate nel bilancio al 31/12/2023	Risorse vincolate nel risultato di amministrazione al 31/12/2023
		(a)	(b)	(c)	(d)	(e)	(f)	(g)	(h)=(b)+(c)-(d)-(e)+(g)	(i)= (a)+(c)-(d)-(e)-(f)+(g)
3090	2 Vari capitoli di spesa	22.023,87	0,00	0,00	0,00	0,00	0,00	0,00	0,00	22.023,87
3190	8	1.913,76	0,00	0,00	0,00	0,00	0,00	0,00	0,00	1.913,76
11050802	1 Rimborsi retrocessione sepolcri (vedi risorsa 3190/8)									
4060	1 Proventi ordinari derivanti dalle concessioni edilizie e dalle sanz.Previste dalla disciplina urban. Vari capitoli di spesa	608.872,08	356.514,27	354.445,57	345.883,99	226.386,30	-7.778,90	0,00	138.689,55	398.826,26
4060	2 Acquisto attrezz.varie per il serv.Agricoltura (vedi risorsa 4060)	137.399,07	0,00	0,00	0,00	0,00	0,00	0,00	0,00	137.399,07
Totale Vincoli derivanti dalla legge (I/2)		845.751,89	356.514,27	389.612,82	345.883,99	226.386,30	-7.778,90	0,00	173.856,80	670.873,32
Vincoli derivanti da Trasferimenti										
1095	1	2.548,27	0,00	0,00	0,00	0,00	0,00	0,00	0,00	2.548,27
11040505	1 Gettito IRPEF cinque per mille (vedi risorsa1095/1).									
2010	6	100.907,94	0,00	0,00	0,00	0,00	0,00	0,00	0,00	100.907,94
11040333	1 Affidamento servizi all'esterno progetto PON SIA (Vedi Cap. 2010/6)									
2010	7	1.462,65	0,00	0,00	0,00	0,00	0,00	0,00	0,00	1.462,65
11040344	1 PAC II - Riparto anziani (vedi risorsa 2010/7).									
2010	8	65.450,17	0,00	0,00	0,00	0,00	0,00	0,00	0,00	65.450,17
10450506	1 Contributo per il funzionam.istituzioni scolastiche sezioni primavera (cap.2010/8)									
2010	8	38.631,50	0,00	0,00	0,00	0,00	0,00	0,00	0,00	38.631,50
11010501	1 Finanziamento MIUR per contributo per utenti non paganti (cap 2010/8)									
2010	10 Contributo statale lotta alla poverta' PAL (11040365/1/2/3-11040528/1-11040101/7/8-11040102/10/11-11040701/10/11) Vari capitoli di spesa	784.909,19	0,00	534.135,76	0,00	416.479,40	0,00	0,00	117.656,36	902.565,55

ELENCO ANALITICO DELLE RISORSE VINCOLATE NEL RISULTATO DI AMMINISTRAZIONE (*)

Capitolo di Entrata e Capitolo di Spesa correlato		Risorse vincolate nel risultato di amministrazione al 31/12/2023(1)	Risorse vincolate applicate al bilancio dell'esercizio 2023	Entrate vincolate accertate nell'esercizio 2023	Impegni esercizio 2023 finanziati da entrate vincolate accertate nell'esercizio o da quote vincolate del risultato di amministrazione	Fondo pluriennale vincolato al 31/12/2023 finanziato da entrate vincolate accertate nell'esercizio o da quote vincolate del risultato di amministrazione	Cancellazione di residui attivi vincolati(2) o eliminazione del vincolo su quote del risultato di amministrazione (+) e cancellazione di residui passivi finanziati da risorse vincolate (-) (gestione dei residui)	Cancellazione nell'esercizio 2023 di impegni finanziati dal fondo pluriennale vincolato dopo l'approvazione del rendiconto dell'esercizio 2022 non reimpegnati nell'esercizio 2023	Risorse vincolate nel bilancio al 31/12/2023	Risorse vincolate nel risultato di amministrazione al 31/12/2023
		(a)	(b)	(c)	(d)	(e)	(f)	(g)	(h)=(b)+(c)-(d)-(e)+(g)	(i)= (a)+(c)-(d)-(e)-(f)+(g)
2010	10	260.021,54	0,00	0,00	0,00	0,00	0,00	0,00	0,00	260.021,54
11040365	1									
Contributo statale per la lotta alla poverta' P.A.L. Affidamento servizi all'esterno (cap.2010/10)										
2010	19	19.729,96	0,00	0,00	0,00	0,00	0,00	0,00	0,00	19.729,96
Vari capitoli di spesa										
2020	11	206.261,95	0,00	181.857,54	110.328,99	0,00	0,00	0,00	71.528,55	277.790,50
Contributo straordinario dello Stato Art.11-bis,commi 8 e 16 Art.11-bis,commi 8 e 16 (Fondo IMU -TASI -vincolato)										
Vari capitoli di spesa										
2020	11	113.256,95	0,00	0,00	0,00	0,00	0,00	0,00	0,00	113.256,95
10150313	2									
Manutenzione e adeguamento impianti antincendio. (Vedi Cap.2020/11)										
2020	15	5.750,00	0,00	0,00	0,00	0,00	0,00	0,00	0,00	5.750,00
10920301	1									
Spesa per demolizioni abusivismo Vedi Cap.3191/1										
2020	18	6.666,66	0,00	0,00	0,00	0,00	0,00	0,00	0,00	6.666,66
Vari capitoli di spesa										
2080	1	51.856,00	0,00	0,00	0,00	0,00	0,00	0,00	0,00	51.856,00
10440501	1									
Contributo Regionale per borse di studio Scuole Medie sup. (Vedi risorsa 2080 Cap.1)										
2108	1	65.473,17	0,00	363.987,32	356.929,88	0,00	0,00	0,00	7.057,44	72.530,61
Trasferimento Regionale per i servizi sezione primavera e scuola di infanzia (diversi cap.uscita)										
Vari capitoli di spesa										
2109	2	22.914,02	0,00	0,00	0,00	0,00	0,00	0,00	0,00	22.914,02
10180802	1									
Debiti fuori bilancio finanziati dalla Regione a seguito del nubifragio del 2018 (vedi Cap. 2109/2)										
2110	1	602.014,55	0,00	0,00	0,00	0,00	0,00	0,00	0,00	602.014,55
11040323	1									
Finanziamento regionale L.328/00 (Vedi risorsa 2110 cap.1)										
2110	2	106.826,62	0,00	0,00	0,00	0,00	0,00	0,00	0,00	106.826,62
11040325										
Vari capitoli di spesa										

ELENCO ANALITICO DELLE RISORSE VINCOLATE NEL RISULTATO DI AMMINISTRAZIONE (*)

Capitolo di Entrata e Capitolo di Spesa correlato	Risorse vincolate nel risultato di amministrazione al 31/12/2023(1)	Risorse vincolate applicate al bilancio dell'esercizio 2023	Entrate vincolate accertate nell'esercizio 2023	Impegni esercizio 2023 finanziati da entrate vincolate accertate nell'esercizio o da quote vincolate del risultato di amministrazione	Fondo pluriennale vincolato al 31/12/2023 finanziato da entrate vincolate accertate nell'esercizio o da quote vincolate del risultato di amministrazione	Cancellazione di residui attivi vincolati(2) o eliminazione del vincolo su quote del risultato di amministrazione (+) e cancellazione di residui passivi finanziati da risorse vincolate (-) (gestione dei residui)	Cancellazione nell'esercizio 2023 di impegni finanziati dal fondo pluriennale vincolato dopo l'approvazione del rendiconto dell'esercizio 2022 non reimpegnati nell'esercizio 2023	Risorse vincolate nel bilancio al 31/12/2023	Risorse vincolate nel risultato di amministrazione al 31/12/2023
	(a)	(b)	(c)	(d)	(e)	(f)	(g)	(h)=(b)+(c)-(d)-(e)+(g)	(i)= (a)+(c)-(d)-(e)-(f)+(g)
2110 3 10450203 1 Fornitura gratuita libri di testo con contrib.Reg. (Vedi Risorsa 2110 cap.3)	67.684,81	0,00	0,00	0,00	0,00	0,00	0,00	0,00	67.684,81
2110 10 11040312 1 Assistenza domiciliare integrata con Finanz.Reg. (Vedi risorsa 2110 cap.10).	73.062,00	0,00	0,00	0,00	0,00	0,00	0,00	0,00	73.062,00
2110 12 11040204 1 Contrib.Reg.per acquisto attrezzature per incentivo gruppo Piano D 06. (Vedi risorsa 2110/12).	13.393,46	0,00	0,00	0,00	0,00	0,00	0,00	0,00	13.393,46
2110 14 11040352 1 Ricoveri di sollievo con finanz.Reg.(Vedi cap.2110 art.13).	8.871,39	8.871,39	0,00	0,00	0,00	0,00	0,00	8.871,39	8.871,39
2110 24 11040338 1 Progetto disabilita' gravissima (Vedi cap.2110/24).	4.506,00	0,00	0,00	0,00	0,00	0,00	0,00	0,00	4.506,00
2110 31 11040364 1 Trasferimenti Regionali Fondo Unico regionale disabilita' e non autosufficienza (cap.11040364/1) Vari capitoli di spesa	0,00	0,00	24.194,27	0,00	0,00	0,00	0,00	24.194,27	24.194,27
2110 31 11040364 1 Trasferim.regionale per disabilita' e non autosufficienza (Cap. 2110/31)	367.289,04	0,00	0,00	0,00	0,00	0,00	0,00	0,00	367.289,04
2110 32 10950311 3 Finanz.Reg.per premialita' raccolta differenziata (cap.2110/32)	202,05	0,00	0,00	0,00	0,00	0,00	0,00	0,00	202,05
2110 35 10150314 2 Contrib. reg.per incarichi per valutazione rischio sismico degli edifici scolastici (cap. 2110/35)	438,70	0,00	0,00	0,00	0,00	0,00	0,00	0,00	438,70
2110 39 11040502 Vari capitoli di spesa	20,00	0,00	0,00	0,00	0,00	0,00	0,00	0,00	20,00
2110 43 11010302 3 Trasferim.reg.per servizi asilo nido (cap. 2110/43)	148.794,09	0,00	0,00	0,00	0,00	0,00	0,00	0,00	148.794,09

ELENCO ANALITICO DELLE RISORSE VINCOLATE NEL RISULTATO DI AMMINISTRAZIONE (*)

Capitolo di Entrata e Capitolo di Spesa correlato	Risorse vincolate nel risultato di amministrazione al 1/1/2023(1)	Risorse vincolate applicate al bilancio dell'esercizio 2023	Entrate vincolate accertate nell'esercizio 2023	Impegni esercizio 2023 finanziati da entrate vincolate accertate nell'esercizio o da quote vincolate del risultato di amministrazione	Fondo pluriennale vincolato al 31/12/2023 finanziato da entrate vincolate accertate nell'esercizio o da quote vincolate del risultato di amministrazione	Cancellazione di residui attivi vincolati(2) o eliminazione del vincolo su quote del risultato di amministrazione (+) e cancellazione di residui passivi finanziati da risorse vincolate (-) (gestione dei residui)	Cancellazione nell'esercizio 2023 di impegni finanziati dal fondo pluriennale vincolato dopo l'approvazione del rendiconto dell'esercizio 2022 non reimpegnati nell'esercizio 2023	Risorse vincolate nel bilancio al 31/12/2023	Risorse vincolate nel risultato di amministrazione al 31/12/2023
	(a)	(b)	(c)	(d)	(e)	(f)	(g)	(h)=(b)+(c)-(d)-(e)+(g)	(i)= (a)+(c)-(d)-(e)-(f)+(g)
2110 44 11040509 1 Contrib.region.assegnaz.bonus alle famiglie L.R.10/03 art.6 (Cap.2100/1)	3.354,90	0,00	0,00	0,00	0,00	0,00	0,00	0,00	3.354,90
2110 45 10140705 1 Rimborsi e sgravi di imposte e tasse - Art.11 L. R. 9/2020 (cap. 2110/45)	18.331,41	0,00	0,00	0,00	0,00	0,00	0,00	0,00	18.331,41
2110 47 Vari capitoli di spesa	125.842,28	0,00	0,00	0,00	0,00	0,00	0,00	0,00	125.842,28
2111 1 11040355 1 Programmazione piani di zona (Vedi cap.2111/1).	317.718,59	0,00	0,00	0,00	0,00	0,00	0,00	0,00	317.718,59
2111 1 11040358 Vari capitoli di spesa	184.457,40	0,00	0,00	0,00	0,00	0,00	0,00	0,00	184.457,40
2111 2 Vari capitoli di spesa	0,00	0,00	181.992,40	31.390,61	0,00	0,00	0,00	150.601,79	150.601,79
2111 3 Vari capitoli di spesa	0,00	0,00	4.080,78	0,00	0,00	0,00	0,00	4.080,78	4.080,78
2116 1 11040505 1 Gettito IRPEF cinque per mille (vedi risorsa 2116/1).	4.286,05	0,00	0,00	0,00	0,00	0,00	0,00	0,00	4.286,05
2140 1 11040309 6 Quota parte da altri Comuni L.328/00 inclusione sociale 2^ annualità (Vedi risorsa 2140 cap.1).	4.382,50	0,00	0,00	0,00	0,00	0,00	0,00	0,00	4.382,50
2140 6 11040503 2 Buono socio-sanitario versate dai comuni (Vedi cap.2140/6).	17.998,57	0,00	0,00	0,00	0,00	0,00	0,00	0,00	17.998,57
3030 4 Vari capitoli di spesa	2.633,91	2.633,91	0,00	2.633,91	0,00	0,00	0,00	0,00	0,00
4026 7 20810104 2 Manutenzione straordinaria per la messa in sicurezza della Via Canova L.145/2018 (vedi Cap. 4026/7)	38.594,47	0,00	0,00	0,00	0,00	0,00	0,00	0,00	38.594,47

ELENCO ANALITICO DELLE RISORSE VINCOLATE NEL RISULTATO DI AMMINISTRAZIONE (*)

Capitolo di Entrata e Capitolo di Spesa correlato	Risorse vincolate nel risultato di amministrazione al 1/1/2023(1)	Risorse vincolate applicate al bilancio dell'esercizio 2023	Entrate vincolate accertate nell'esercizio 2023	Impegni esercizio 2023 finanziati da entrate vincolate accertate nell'esercizio o da quote vincolate del risultato di amministrazione	Fondo pluriennale vincolato al 31/12/2023 finanziato da entrate vincolate accertate nell'esercizio o da quote vincolate del risultato di amministrazione	Cancellazione di residui attivi vincolati(2) o eliminazione del vincolo su quote del risultato di amministrazione (+) e cancellazione di residui passivi finanziati da risorse vincolate (-) (gestione dei residui)	Cancellazione nell'esercizio 2023 di impegni finanziati dal fondo pluriennale vincolato dopo l'approvazione del rendiconto dell'esercizio 2022 non reimpegnati nell'esercizio 2023	Risorse vincolate nel bilancio al 31/12/2023	Risorse vincolate nel risultato di amministrazione al 31/12/2023
	(a)	(b)	(c)	(d)	(e)	(f)	(g)	(h)=(b)+(c)-(d)-(e)+(g)	(i)= (a)+(c)-(d)-(e)-(f)+(g)
4029 2 Contributo statale per manut.straod. strade - marciapiedi e arredo urbano L. n.234/2021 (cap. 20810104/6) Vari capitoli di spesa	0,00	0,00	6.183,43	0,00	0,00	0,00	0,00	6.183,43	6.183,43
4029 5 20520101 3 P.N.R.R.- Riqualf.funzionale dell'antico mattatoio comunale da adibire ad attività culturali ed espositive (4029/5)	352.629,80	0,00	0,00	0,00	0,00	0,00	0,00	0,00	352.629,80
4031 1 21170101 1 Manutenzione straordinaria strade rurali. (Vedi risorsa 4031/1).	101.939,64	0,00	0,00	0,00	0,00	0,00	0,00	0,00	101.939,64
Totale Vincoli derivanti da Trasferimenti (I/3)	4.311.112,20	11.505,30	1.296.431,50	501.283,39	416.479,40	0,00	0,00	390.174,01	4.689.780,91
Vincoli derivanti da finanziamenti									
Totale Vincoli derivanti da finanziamenti (I/4)	0,00	0,00	0,00	0,00	0,00	0,00	0,00	0,00	0,00
Vincoli formalmente attribuiti dall'ente									
Totale Vincoli formalmente attribuiti dall'ente (I/5)	0,00	0,00	0,00	0,00	0,00	0,00	0,00	0,00	0,00
Altri vincoli									
4065 1 Vari capitoli di spesa	15.116,14	0,00	0,00	0,00	0,00	0,00	0,00	0,00	15.116,14
Totale Altri vincoli (I/6)	15.116,14	0,00	0,00	0,00	0,00	0,00	0,00	0,00	15.116,14
Totale risorse vincolate (I=I/1+I/2+I/3+I/4+I/5)	5.171.980,23	368.019,57	1.686.044,32	847.167,38	642.865,70	-7.778,90	0,00	564.030,81	5.375.770,37

ELENCO ANALITICO DELLE RISORSE VINCOLATE NEL RISULTATO DI AMMINISTRAZIONE (*)

Totale quote accantonate riguardanti le risorse vincolate da legge (m/1)	0,00	0,00
Totale quote accantonate riguardanti le risorse vincolate da trasferimenti (m/2)	0,00	0,00
Totale quote accantonate riguardanti le risorse vincolate da finanziamenti (m/3)	0,00	0,00
Totale quote accantonate riguardanti le risorse vincolate dall'ente (m/4)	0,00	0,00
Totale quote accantonate riguardanti le risorse vincolate da altro (m/5)	0,00	0,00
Totale quote accantonate riguardanti le risorse vincolate (m=m/1+m/2+m/3+m/4+m/5)	0,00	0,00
Totale risorse vincolate da legge al netto di quelle che sono state oggetto di accantonamenti (n/1=l/1-m/1)	173.856,80	670.873,32
Totale risorse vincolate da trasferimenti al netto di quelle che sono state oggetto di accantonamenti (n/2=l/2-m/2)	390.174,01	4.689.780,91
Totale risorse vincolate da finanziamenti al netto di quelle che sono state oggetto di accantonamenti (n/3=l/3-m/3)	0,00	0,00
Totale risorse vincolate dall'Ente al netto di quelle che sono state oggetto di accantonamenti (n/4=l/4-m/4)	0,00	0,00
Totale risorse vincolate da altro al netto di quelle che sono state oggetto di accantonamenti (n/5=l/5-m/5)	0,00	15.116,14
Totale risorse vincolate al netto di quelle che sono state oggetto di accantonamenti (n=l-m)	564.030,81	5.375.770,37

(*) Le modalità di compilazione delle singole voci del prospetto sono descritte nel paragrafo 13.7.2 del principio applicato della programmazione

(1) In caso di revisione della composizione del risultato di amministrazione all'inizio dell'esercizio (vincolati, accantonati e destinati agli investimenti) i dati della colonna 1 possono non corrispondere con i dati dell'ultima colonna del prospetto a/2 del rendiconto dell'esercizio precedente.

(2) Esclusa la cancellazione di residui attivi non compresi nella quota vincolata del risultato di amministrazione dell'esercizio precedente (ad es. i residui attivi vincolati che hanno finanziato impegni).

ELENCO ANALITICO DELLE RISORSE DESTINATE AGLI INVESTIMENTI NEL RISULTATO DI AMMINISTRAZIONE (*)

Capitolo di Entrata e Capitolo di Spesa		Risorse destinate agli investimenti al 1/1/2023(1)	Entrate destinate agli investimenti accertate	Impegni esercizio 2023 finanziati da entrate destinate accertate nell'esercizio o da quote destinate del risultato di amministrazione(2)	Fondo pluriennale vincolato al 31/12/2023 finanziato da entrate destinate accertate nell'esercizio o da quote destinate del risultato di amministrazione	Cancellazione di residui attivi costituiti da risorse destinate agli investimenti(3) o eliminazione della destinazione su quote del risultato di amministrazione (+) e cancellazione di residui passivi finanziati da risorse destinate agli investimenti (-) (gestione dei residui)	Risorse destinate agli investimenti al 31/12/2023
		(a)	(b)	(c)	(d)	(e)	(f)=(a)+(b)-(c)-(d)-(e)
4010	1	27.140,96	0,00	0,00	0,00	0,00	27.140,96
21050103	1 Servizio necroscopico e cimiteriale (4010/1)						
4012	1	6.300,00	0,00	0,00	0,00	0,00	6.300,00
20150119	1 Somma accantonata da vendita aree (Vedi Risorsa 4012 cap.1).						
4015	1 Concessione diritti patrimoniali con diritto di superficie (Cap. 21050103/1)	0,00	825,00	0,00	0,00	0,00	825,00
21050103	1 Servizio necroscopico e cimiteriale (4015/1)						
4029	1 Contributo statale per investimenti infrastrutture sociali (cap. 20150101/5)	0,00	48.698,13	0,00	48.698,13	0,00	0,00
20150101	5 Manutenz.straord.edifici ed impianti di proprietà comunale Biblioteca (cap. 4029/1)						
4029	3 Contributo statale efficientamento energetico e messa in sicurezza - MISE (cap.20150101/1 - 20800100/1)	0,00	90.000,00	64.000,00	26.000,00	0,00	0,00
20150101	1 Manut. straord. edifici ed impianti di proprietà comunale - Servizi sociali (cap.4029/3)						
4031	1	791.054,74	353.058,19	30.070,00	310.051,06	0,00	803.991,87
	Vari capitoli di spesa						
4031	1	288.986,57	0,00	0,00	0,00	0,00	288.986,57
20820101	7 Avanzo per investimenti anno 2017- Messa in sicurezza strade						
4031	1 Trasferimenti Regionali quota investimento	0,00	0,00	-3.338,45	0,00	-2.519,90	5.858,35
21050103	3 Servizio necroscopico e cimiteriale (4031/1)						
4031	4	239.473,84	0,00	0,00	0,00	0,00	239.473,84
20820101	6 Avanzo per investimenti anno 2016- Messa in sicurezza strade						
4060	1	18.741,68	0,00	250,00	18.491,68	0,00	0,00
20150122	2 Manutenz.straordin.impianti elettrici e impianti comunali (Vedi risorsa 4031/1)						
4060	1	5.477,11	0,00	0,00	5.477,11	0,00	0,00
20150122	4 Avanzo O.U. 2017 - Manutenzione straordinaria impianti di pubblica illuminazione.						
4060	1	45.083,21	0,00	0,00	45.083,21	0,00	0,00
20150127	1 Manutenzione straordinaria pali pubbl.illuminazione (Vedi risorsa 4060 cap.4).						
4060	4	194.183,73	0,00	0,00	194.183,73	0,00	0,00
	IMPIANTO STOCCAGGIO RIFIUTI NON PERICOLOSI con trasf.region. quota investimenti						

ELENCO ANALITICO DELLE RISORSE DESTINATE AGLI INVESTIMENTI NEL RISULTATO DI AMMINISTRAZIONE (*)

Capitolo di Entrata e Capitolo di Spesa	Risorse destinate agli investimenti al 1/1/2023(1)	Entrate destinate agli investimenti accertate	Impegni esercizio 2023 finanziati da entrate destinate accertate nell'esercizio o da quote destinate del risultato di amministrazione(2)	Fondo pluriennale vincolato al 31/12/2023 finanziato da entrate destinate accertate nell'esercizio o da quote destinate del risultato di amministrazione	Cancellazione di residui attivi costituiti da risorse destinate agli investimenti(3) o eliminazione della destinazione su quote del risultato di amministrazione (+) e cancellazione di residui passivi finanziati da risorse destinate agli investimenti (-) (gestione dei residui)	Risorse destinate agli investimenti al 31/12/2023
	(a)	(b)	(c)	(d)	(e)	(f)=(a)+(b)-(c)-(d)-(e)
4080 1	29.695,75	1.993,77	0,00	0,00	0,00	31.689,52
20810110 1 Creazione posteggi per attivita' commerciali. (Vedi risorsa 4080 cap.1)						
Totale	1.646.137,59	494.575,09	90.981,55	647.984,92	-2.519,90	1.404.266,11

Totale quote accantonate nel risultato di amministrazione riguardanti le risorse destinate agli investimenti (g)	0,00
Totale risorse destinate nel risultato di amministrazione al netto di quelle che sono state oggetto di accantonamenti (h = Totale f - g)	1.404.266,11

(*) Le modalità di compilazione delle singole voci del prospetto sono descritte nel paragrafo 13.7.3 del principio applicato della programmazione

(1) In caso di revisione della composizione del risultato di amministrazione all'inizio dell'esercizio (vincolati, accantonati e destinati agli investimenti) i dati della colonna 1 possono non corrispondere con i dati dell'ultima colonna del prospetto a/3 del rendiconto dell'esercizio precedente

(2) Comprende le eventuali cancellazioni di impegni imputati all'esercizio N, finanziati dal fondo pluriennale vincolato costituito da risorse destinate agli investimenti, non reimpegnate nell'esercizio N, se la cancellazione è effettuata dopo l'approvazione del rendiconto dell'esercizio N-1

(3) Esclusa la cancellazione di residui attivi non compresi nella quota del risultato di amministrazione dell'esercizio precedente destinata agli investimenti (ad es. i residui attivi destinati agli investimenti che hanno finanziato impegni)

TABELLA DEI PARAMETRI OBIETTIVI PER I COMUNI AI FINI DELL'ACCERTAMENTO DELLA CONDIZIONE DI ENTE STRUTTURALMENTE DEFICITARIO
--

COMUNE DI RIBERA

Prov. **AG**

		Barrare la condizione che ricorre	
P1	Indicatore 1.1 (Incidenza spese rigide - ripiano disavanzo, personale e debito - su entrate correnti) maggiore del 48%	Si	No
P2	Indicatore 2.8 (Incidenza degli incassi delle entrate proprie sulle previsioni definitive di parte corrente) minore del 22%	Si	No
P3	Indicatore 3.2 (Anticipazioni chiuse solo contabilmente) maggiore di 0	Si	No
P4	Indicatore 10.3 (Sostenibilità debiti finanziari) maggiore del 16%	Si	No
P5	Indicatore 12.4 (Sostenibilità disavanzo effettivamente a carico dell'esercizio) maggiore dell'1,20%	Si	No
P6	Indicatore 13.1 (Debiti riconosciuti e finanziati) maggiore dell'1%	Si	No
P7	[Indicatore 13.2 (Debiti in corso di riconoscimento) + Indicatore 13.3 (Debiti riconosciuti e in corso di finanziamento)] maggiore dello 0,60%	Si	No
P8	Indicatore concernente l'effettiva capacità di riscossione (riferito al totale delle entrate) minore del 47%	Si	No

Gli enti locali che presentano almeno la metà dei parametri deficitari (la condizione "SI" identifica il parametro deficitario) sono strutturalmente deficitari ai sensi dell'articolo 242, comma 1, Tuel.

Sulla base dei parametri suindicati l'ente è da considerarsi in condizioni strutturalmente deficitarie	Si	No
--	----	---------------

COMUNE DI RIBERA

Esercizio 2023

CONTO ECONOMICO

Pag. 1

	2023	2022	riferimento art.2425 cc	riferimento DM 26/4/95
A) COMPONENTI POSITIVI DELLA GESTIONE				
1 Proventi da tributi	9.769.261,62	10.168.208,93		
2 Proventi da fondi perequativi	1.790.752,96	1.716.767,41		
3 Proventi da trasferimenti e contributi	8.002.148,90	6.638.555,64		
a Proventi da trasferimenti correnti	7.852.104,73	6.495.785,23		A5c
b Quota annuale di contributi agli investimenti	30.872,95	28.897,58		E20c
c Contributi agli investimenti	119.171,22	113.872,83		
4 Ricavi delle vendite e prestazioni e proventi da servizi pubblici	433.079,18	452.285,41	A1	A1a
a Proventi derivanti dalla gestione dei beni	210.774,95	231.638,84		
b Ricavi della vendita di beni	0,00	0,00		
c Ricavi e proventi dalla prestazione di servizi	222.304,23	220.646,57		
5 Variazioni nelle rimanenze di prodotti in corso di lavorazione, etc. (+/-)	0,00	0,00	A2	A2
6 Variazione dei lavori in corso su ordinazione	0,00	0,00	A3	A3
7 Incrementi di immobilizzazioni per lavori interni	0,00	0,00	A4	A4
8 Altri ricavi e proventi diversi	195.311,35	173.975,12	A5	A5 a e b
TOTALE COMPONENTI POSITIVI DELLA GESTIONE (A)	20.190.554,01	19.149.792,51		
B) COMPONENTI NEGATIVI DELLA GESTIONE				
9 Acquisto di materie prime e/o beni di consumo	266.030,69	322.465,96	B6	B6
10 Prestazioni di servizi	10.578.793,59	10.292.422,96	B7	B7
11 Utilizzo beni di terzi	51.710,79	41.565,18	B8	B8
12 Trasferimenti e contributi	1.318.796,65	1.762.073,26		
a Trasferimenti correnti	1.318.796,65	1.644.599,89		
b Contributi agli investimenti ad Amministrazioni pubb.	0,00	0,00		
c Contributi agli investimenti ad altri soggetti	0,00	117.473,37		
13 Personale	4.150.943,05	4.031.094,53	B9	B9
14 Ammortamenti e svalutazioni	2.196.534,82	4.469.359,76	B10	B10
a Ammortamenti di immobilizzazioni Immateriali	12.916,81	10.170,74	B10a	B10a
b Ammortamenti di immobilizzazioni materiali	500.080,19	500.754,70	B10b	B10b
c Altre svalutazioni delle immobilizzazioni	0,00	0,00	B10c	B10c
d Svalutazione dei crediti	1.683.537,82	3.958.434,32	B10d	B10d
15 Variazioni nelle rimanenze di materie prime e/o beni di consumo (+/-)	0,00	0,00	B11	B11
16 Accantonamenti per rischi	0,00	0,00	B12	B12
17 Altri accantonamenti	0,00	0,00	B13	B13
18 Oneri diversi di gestione	177.274,63	400.164,95	B14	B14
TOTALE COMPONENTI NEGATIVI DELLA GESTIONE (B)	18.740.084,22	21.319.146,60		
DIFFERENZA FRA COMP. POSITIVI E NEGATIVI DELLA GESTIONE (A-B)	1.450.469,79	-2.169.354,09		
C) PROVENTI ED ONERI FINANZIARI				
Proventi finanziari				
19 Proventi da partecipazioni			C15	C15
a da società controllate	0,00	0,00		
b da società partecipate	0,00	0,00		
c da altri soggetti	0,00	0,00		
20 Altri proventi finanziari	5.084,63	1.106,76	C16	C16

COMUNE DI RIBERA

Esercizio 2023

CONTO ECONOMICO

Pag. 2

	2023	2022	riferimento art.2425 cc	riferimento DM 26/4/95
Totale proventi finanziari	5.084,63	1.106,76		
Oneri finanziari				
21 Interessi ed altri oneri finanziari			C17	C17
a Interessi passivi	27.181,92	40.090,54		
b Altri oneri finanziari	0,00	0,00		
Totale oneri finanziari	27.181,92	40.090,54		
TOTALE PROVENTI ED ONERI FINANZIARI (C)	-22.097,29	-38.983,78		
D) RETTIFICHE DI VALORE ATTIVITA' FINANZIARIE				
22 Rivalutazioni	74.396,93	6.962,83	D18	D18
23 Svalutazioni	0,00	63.457,48	D19	D19
TOTALE RETTIFICHE (D)	74.396,93	-56.494,65		
E) PROVENTI ED ONERI STRAORDINARI				
24 Proventi straordinari			E20	E20
a Proventi da permessi di costruire	187.693,15	125.337,13		
b Proventi da trasferimenti in conto capitale	0,00	0,00		
c Sopravvenienze attive e insussistenze del passivo	1.240.726,37	2.131.400,24		E20b
d Plusvalenze patrimoniali	825,00	461,00		E20c
e Altri proventi straordinari	0,00	0,00		
Totale proventi straordinari	1.429.244,52	2.257.198,37		
25 Oneri straordinari			E21	E21
a Trasferimenti in conto capitale	0,00	0,00		
b Sopravvenienze passive e insussistenze dell'attivo	545.648,93	340.611,62		E21b
c Minusvalenze patrimoniali	0,00	0,00		E21a
d Altri oneri straordinari	0,00	6.000,09		E21d
Totale oneri straordinari	545.648,93	346.611,71		
TOTALE PROVENTI ED ONERI STRAORDINARI (E)	883.595,59	1.910.586,66		
RISULTATO PRIMA DELLE IMPOSTE (A-B+C+D+E)	2.386.365,02	-354.245,86		
26 Imposte (*)	260.898,12	259.819,76	E22	E22
RISULTATO DELL'ESERCIZIO	2.125.466,90	-614.065,62	E23	E23

RIBERA li, 31.12.2023

Il Segretario Generale
Dott. Leonardo Misuraca

Il Responsabile del Servizio Finanziario
(Dott. Raffaele Gallo)

Il Rappresentante Legale
Avv. Matteo Ruvolo

Timbro
dell'ente

COMUNE DI RIBERA
Esercizio 2023
STATO PATRIMONIALE ATTIVO

Pag. 1

	2023	2022	riferimento art.2424 cc	riferimento DM 26/4/95
A) CREDITI vs.LO STATO ED ALTRE AMM. PUBBLICHE PER LA PARTECIPAZIONE AL FONDO DI DOTAZIONE	0,00	0,00	A	A
TOTALE CREDITI vs PARTECIPANTI (A)	0,00	0,00		
B) IMMOBILIZZAZIONI				
I Immobilizzazioni immateriali			BI	BI
1 Costi di impianto e di ampliamento	0,00	0,00	BI1	BI1
2 Costi di ricerca sviluppo e pubblicità	680,00	4.740,00	BI2	BI2
3 Diritti di brevetto ed utilizzazione opere dell'ingegno	5.507,81	12.519,71	BI3	BI3
4 Concessioni, licenze, marchi e diritti simile	0,00	0,00	BI4	BI4
5 Avviamento	0,00	0,00	BI5	BI5
6 Immobilizzazioni in corso ed acconti	0,00	0,00	BI6	BI6
9 Altre	85.272,92	62.654,02	BI7	BI7
Totale immobilizzazioni immateriali	91.460,73	79.913,73		
II Immobilizzazioni materiali (3)				
1 Beni demaniali	7.269.667,22	7.614.543,64		
<i>di cui patrimonio indisponibile</i>	<i>3.200.329,98</i>	<i>2.892.417,38</i>		
1.1 Terreni	40.213,78	40.213,78		
<i>di cui patrimonio indisponibile</i>	<i>5.933,78</i>	<i>5.933,78</i>		
1.2 Fabbricati	984.632,93	1.119.002,65		
<i>di cui patrimonio indisponibile</i>	<i>393.345,44</i>	<i>0,00</i>		
1.3 Infrastrutture	5.538.492,49	5.724.498,40		
<i>di cui patrimonio indisponibile</i>	<i>2.801.050,76</i>	<i>2.886.483,60</i>		
1.9 Altri beni demaniali	706.328,02	730.828,81		
III 2 Altre immobilizzazioni materiali (3)	14.859.346,91	15.044.406,57		
<i>di cui patrimonio indisponibile</i>	<i>6.137.863,81</i>	<i>6.239.402,28</i>		
2.1 Terreni	9.425.079,15	9.427.389,98	BII1	BII1
<i>di cui patrimonio indisponibile</i>	<i>3.626.338,13</i>	<i>3.626.338,13</i>		
a di cui in leasing finanziario	0,00	0,00		
2.2 Fabbricati	4.738.836,54	4.886.718,36		
<i>di cui patrimonio indisponibile</i>	<i>2.511.426,36</i>	<i>2.612.931,72</i>		
a di cui in leasing finanziario	0,00	0,00		
2.3 Impianti e macchinari	298.366,83	310.537,87	BII2	BII2
a di cui in leasing finanziario	0,00	0,00		
2.4 Attrezzature industriali e commerciali	111.850,99	120.529,28	BII3	BII3
2.5 Mezzi di trasporto	1.155,43	1.740,88		
2.6 Macchine per ufficio e hardware	36.597,00	43.845,90		
<i>di cui patrimonio indisponibile</i>	<i>99,32</i>	<i>132,43</i>		
2.7 Mobili e arredi	139.293,50	141.172,89		
2.8 Infrastrutture	46.906,80	48.533,63		
2.99 Altri beni materiali	61.260,67	63.937,78		
3 Immobilizzazioni in corso ed acconti	4.415.355,96	2.740.091,56	BII5	BII5
Totale immobilizzazioni materiali	26.544.370,09	25.399.041,77		
IV Immobilizzazioni Finanziarie (1)				
1 Partecipazioni in	218.841,22	144.444,29	BIII1	BIII1
a imprese controllate	74.200,00	73.830,00	BIII1a	BIII1a
b imprese partecipate	144.641,22	70.614,29	BIII1b	BIII1b
c altri soggetti	0,00	0,00		
2 Crediti verso	0,00	0,00	BIII2	BIII2
a altre amministrazioni pubbliche	0,00	0,00		
b imprese controllate	0,00	0,00	BIII2a	BIII2a
c imprese partecipate	0,00	0,00	BIII2b	BIII2b
d altri soggetti	0,00	0,00	BIII2c BIII2d	BIII2d
3 Altri titoli	0,00	0,00	BIII3	
Totale immobilizzazioni finanziarie	218.841,22	144.444,29		
TOTALE IMMOBILIZZAZIONI (B)	26.854.672,04	25.623.399,79		

COMUNE DI RIBERA
Esercizio 2023
STATO PATRIMONIALE ATTIVO

Pag. 2

	2023	2022	riferimento art.2424 cc	riferimento DM 26/4/95
C) ATTIVO CIRCOLANTE				
I Rimanenze	0,00	0,00	CI	CI
Totale rimanenze	0,00	0,00		
II Crediti (2)				
1 Crediti di natura tributaria	1.324.356,61	1.410.508,79		
a Crediti da tributi destinati al finanziamento della sanità	0,00	0,00		
b Altri crediti da tributi	781.739,54	1.410.508,79		
c Crediti da Fondi perequativi	542.617,07	0,00		
2 Crediti per trasferimenti e contributi	5.038.379,49	4.097.007,15		
a verso amministrazioni pubbliche	3.827.242,80	4.083.013,75		
b imprese controllate	0,00	0,00	CII2	CII2
c imprese partecipate	0,00	0,00	CII3	CII3
d verso altri soggetti	1.211.136,69	13.993,40		
3 Verso clienti ed utenti	85.829,41	159.056,75	CII1	CII1
4 Altri Crediti	366.719,23	412.259,99	CII5	CII5
a verso l'erario	0,00	0,00		
b per attività svolta per c/terzi	328.671,53	342.158,61		
c altri	38.047,70	70.101,38		
Totale crediti	6.815.284,74	6.078.832,68		
III Attività finanziarie che non costituiscono immobilizzi				
1 Partecipazioni	0,00	0,00	CIII1,2,3,4,5	CIII1,2,3
2 Altri titoli	0,00	0,00	CIII6	CIII5
Totale attività finanziarie che non costituiscono immobilizzi	0,00	0,00		
IV Disponibilità liquide				
1 Conto di tesoreria	13.963.746,66	12.977.290,19		
a Istituto tesoriere	13.963.746,66	12.977.290,19		CIV1a
b presso Banca d'Italia	0,00	0,00		
2 Altri depositi bancari e postali	52.733,66	157.366,09	CIV1	CIV1b e
3 Denaro e valori in cassa	0,00	0,00	CIV2 e CIV3	CIV2 e CIV3
4 Altri conti presso la tesoreria statale intestati all'ente				
Totale disponibilità liquide	14.016.480,32	13.134.656,28		
TOTALE ATTIVO CIRCOLANTE (C)	20.831.765,06	19.213.488,96		
D) RATEI E RISCONTI				
1 Ratei attivi	0,00	0,00	D	D
2 Risconti attivi	1.458,65	812,04	D	D
TOTALE RATEI E RISCONTI (D)	1.458,65	812,04		
TOTALE DELL'ATTIVO (A+B+C+D)	47.687.895,75	44.837.700,79		

(1) con separata indicazione degli importi esigibili entro l'esercizio successivo.

(2) con separata indicazione degli importi esigibili oltre l'esercizio successivo.

(3) con separata indicazione degli importi relativi a beni indisponibili.

COMUNE DI RIBERA
Esercizio 2023
STATO PATRIMONIALE PASSIVO

Pag. 3

	2023	2022	riferimento art.2424 cc	riferimento DM 26/4/95
A) PATRIMONIO NETTO				
I Fondo di dotazione	5.551.285,77	5.551.285,77	AI	AI
II Riserve	16.524.789,86	16.804.452,33		
b da capitale	1.169.680,97	1.169.680,97	AII, AIII	AII, AIII
c da permessi di costruire	1.947.577,86	1.780.825,44		
d riserve indisponibili per beni demaniali e patrimoniali indisponibili e per i beni culturali	13.407.531,03	13.853.945,92		
e altre riserve indisponibili	0,00	0,00		
f altre riserve disponibili	0,00	0,00		
III Risultato economico dell'esercizio	2.125.466,90	-614.065,62	AIX	AIX
IV Risultati economici di esercizi precedenti	6.622.367,00	6.790.017,73	AVII	
V Riserve negative per beni indisponibili	0,00	0,00		
TOTALE PATRIMONIO NETTO (A)	30.823.909,53	28.531.690,21		
B) FONDI PER RISCHI ED ONERI				
1 Per trattamento di quiescenza	0,00	0,00	B1	B1
2 Per imposte	0,00	0,00	B2	B2
3 Altri	2.680.879,23	3.046.416,09	B3	B3
TOTALE FONDI RISCHI ED ONERI (B)	2.680.879,23	3.046.416,09		
C) TRATTAMENTO DI FINE RAPPORTO	0,00	0,00	C	C
TOTALE T.F.R. (C)	0,00	0,00		
D) DEBITI (1)				
1 Debiti da finanziamento	1.264.054,40	1.423.304,60		
a prestiti obbligazionari	0,00	0,00	D1e D2	D1
b v/ altre amministrazioni pubbliche	0,00	0,00		
c verso banche e tesoriere	0,00	0,00	D4	D3 e D4
d verso altri finanziatori	1.264.054,40	1.423.304,60	D5	
2 Debiti verso fornitori	5.237.008,18	4.953.884,86	D7	D6
3 Acconti	0,00	0,00	D6	D5
4 Debiti per trasferimenti e contributi	438.636,27	1.108.928,89		
enti finanziati dal servizio sanitario nazionale				
b altre amministrazioni pubbliche	30.713,50	182.150,66		
c imprese controllate	0,00	0,00	D9	D8
d imprese partecipate	69.273,66	153.808,78	D10	D9
e altri soggetti	338.649,11	772.969,45		
5 Altri debiti	1.099.991,17	1.001.868,23	D12,D13,D14	D11,D12,D13
a tributari	55.030,76	87.844,77		
b verso istituti di previdenza e sicurezza sociale	52.545,59	32.337,82		
c per attività svolta per c/terzi (2)	305.165,38	334.820,74		
d altri	687.249,44	546.864,90		
TOTALE DEBITI (D)	8.039.690,02	8.487.986,58		
E) RATEI E RISCONTI E CONTRIBUTI AGLI INVESTIMENTI				
I Ratei passivi	49.740,54	40.192,31	E	E
II Risconti passivi	6.093.676,43	4.731.415,60	E	E
1 Contributi agli investimenti	6.093.676,43	4.731.415,60		
a da altre amministrazioni pubbliche	5.209.499,19	4.709.488,72		
b da altri soggetti	884.177,24	21.926,88		
2 Concessioni pluriennali	0,00	0,00		
3 Altri risconti passivi	0,00	0,00		
TOTALE RATEI E RISCONTI (E)	6.143.416,97	4.771.607,91		
TOTALE DEL PASSIVO (A+B+C+D+E)	47.687.895,75	44.837.700,79		
CONTI D'ORDINE				
1) Impegni su esercizi futuri	1.367.441,96	391.772,06		
5) Beni di terzi in uso	233,00	233,00		
6) Beni dati in uso a terzi	0,00	0,00		

COMUNE DI RIBERA
Esercizio 2023
STATO PATRIMONIALE PASSIVO

Pag. 4

	2023	2022	riferimento art.2424 cc	riferimento DM 26/4/95
7) Garanzie prestate a amministrazioni pubbliche	0,00	0,00		
8) Garanzie prestate a imprese controllate	0,00	0,00		
9) Garanzie prestate a imprese partecipate	0,00	0,00		
10) Garanzie prestate a altre imprese	0,00	0,00		
TOTALE CONTI D'ORDINE	1.367.674,96	392.005,06		

(1) con separata indicazione degli importi esigibili oltre l'esercizio successivo

(2) Non comprende i debiti derivanti dall'attività di sostituto di imposta. I debiti derivanti da tale attività sono considerati nelle voci 5 a) e b)

RIBERA li, 31.12.2023

Il Segretario Generale
Dott. Leonardo Misuraca

Il Responsabile del Servizio Finanziario
(Dott. Raffaele Gallo)

Il Rappresentante Legale
Avv. Matteo Ruvolo

Timbro
dell'ente

PROSPETTO DEI COSTI PER MISSIONE

COMPONENTI NEGATIVI DELLA GESTIONE

Missioni		COMPONENTI NEGATIVI DELLA GESTIONE									
		Consumi materie prime		Prestazioni di servizi e Trasferimenti e contributi				Utilizzo di beni di terzi	Personale	Ammortamenti e	
		Acquisito di materie prime e/o beni di consumo	Variazioni nelle rimanenze di materie prime e/o beni di consumo (+/-)	Prestazioni di servizi	Trasferimenti correnti	Contributi agli investimenti ad Amministrazioni pubbliche	Contributi agli investimenti ad altri soggetti	Utilizzo beni di terzi	Personale	Ammortamenti immobilizzazioni Immateriali	Ammortamenti immobilizzazioni materiali
MISSIONE 01	Servizi istituzionali, generali e di gestione	85333,36		1565068,78	28741,20			32798,47	2258005,33	12916,81	382241,46
MISSIONE 02	Giustizia	1648,95		2164,49					104102,61		
MISSIONE 03	Ordine pubblico e sicurezza	38196,28		32129,67					445324,69		
MISSIONE 04	Istruzione e diritto allo studio	96213,12		59873,74	283327,60			4000,00	109324,47		74864,26
MISSIONE 05	Tutela e valorizzazione dei beni e attività culturali	4301,64		1506,49	11300,00			707,40	72092,99		550,80
MISSIONE 06	Politiche giovanili, sport e tempo libero				22510,00				1573,05		32551,29
MISSIONE 07	Turismo			51824,00	62900,00			9988,60			
MISSIONE 08	Assetto del territorio ed edilizia abitativa			2939,33					248861,17		
MISSIONE 09	Sviluppo sostenibile e tutela del territorio e dell'ambiente	8173,88		4800735,45	71672,99				159379,08		9872,38
MISSIONE 10	Trasporti e diritto alla mobilità	20765,75		496003,64	435175,57						
MISSIONE 11	Soccorso Civile	134,50			6700,00				5424,40		
MISSIONE 12	Diritti sociali, politiche sociali e famiglia	3268,38		2393175,38	395669,29			4216,32	402591,19		
MISSIONE 13	Tutela della salute			26030,26							
MISSIONE 14	Sviluppo economico e competitività	1958,94		1119842,36	800,00				183624,70		
MISSIONE 15	Politiche per il lavoro e la formazione professionale										
MISSIONE 16	Agricoltura, politiche agroalimentari e pesca	6035,89		27500,00					160639,37		
MISSIONE 17	Energia e diversificazione delle fonti energetiche										
MISSIONE 18	Relazioni con le altre autonomie territoriali e locali										
MISSIONE 19	Relazioni internazionali										
MISSIONE 20	Fondi e accantonamenti										
MISSIONE 50	Debito pubblico										
MISSIONE 60	Anticipazioni finanziarie										
MISSIONE 99	Servizi per conto terzi										
TOTALE COSTI/ONERI		266030,69	0,00	10578793,59	1318796,65	0,00	0,00	51710,79	4150943,05	12916,81	500080,19

Allegato h) al Rendiconto - Costi per missione

Missioni		svalutazioni		Accantonamenti		Oneri diversi di gestione	Totale componenti negativi della gestione
		Altre svalutazioni delle immobilizzazioni	Svalutazione dei crediti	Accantonamento per rischi	Altri accantonamenti	Oneri diversi di gestione	
MISSIONE 01	Servizi istituzionali, generali e di gestione		23746,56			135240,50	4524092,47
MISSIONE 02	Giustizia						107916,05
MISSIONE 03	Ordine pubblico e sicurezza		35145,98				550796,62
MISSIONE 04	Istruzione e diritto allo studio						627603,19
MISSIONE 05	Tutela e valorizzazione dei beni e attività culturali						90459,32
MISSIONE 06	Politiche giovanili, sport e tempo libero						56634,34
MISSIONE 07	Turismo					5000,00	129712,60
MISSIONE 08	Assetto del territorio ed edilizia abitativa		13200,85				265001,35
MISSIONE 09	Sviluppo sostenibile e tutela del territorio e dell'ambiente		1543376,16			37034,13	6630244,07
MISSIONE 10	Trasporti e diritto alla mobilità						951944,96
MISSIONE 11	Soccorso Civile						12258,90
MISSIONE 12	Diritti sociali, politiche sociali e famiglia						3198920,56
MISSIONE 13	Tutela della salute						26030,26
MISSIONE 14	Sviluppo economico e competitività						1306226,00
MISSIONE 15	Politiche per il lavoro e la formazione professionale						0,00
MISSIONE 16	Agricoltura, politiche agroalimentari e pesca						194175,26
MISSIONE 17	Energia e diversificazione delle fonti energetiche						0,00
MISSIONE 18	Relazioni con le altre autonomie territoriali e locali						0,00
MISSIONE 19	Relazioni internazionali						0,00
MISSIONE 20	Fondi e accantonamenti		68068,27				68068,27
MISSIONE 50	Debito pubblico						0,00
MISSIONE 60	Anticipazioni finanziarie						0,00
MISSIONE 99	Servizi per conto terzi						0,00
							0,00
TOTALE COSTI/ONERI		0,00	1683537,82	0,00	0,00	177274,63	18740084,22

PROSPETTO DEI COSTI PER MISSIONE

Missioni	ONERI FINANZIARI		RETTIFICHE DI VALORE ATTIVITA'		COMPONENTI ED ONERI STRAORDINARI				IMP		
	Oneri finanziari	Totale Oneri finanziari	Svalutazioni	Totale rettifiche di valore attività finanziarie	Oneri straordinari				Imposte		
	Interessi ed altri oneri finanziari		Svalutazioni		Sopravvenienze passive e insussistenze dell'attivo	Minusvalenze patrimoniali	Trasferimenti in conto capitale	Altri oneri straordinari	Totale Oneri straordinari	Imposte	
MISSIONE 01	Servizi istituzionali, generali e di gestione	0,00		0,00	459501,00				459501,00	151083,63	
MISSIONE 02	Giustizia	0,00		0,00					0,00	3168,23	
MISSIONE 03	Ordine pubblico e sicurezza	0,00		0,00					0,00	28381,13	
MISSIONE 04	Istruzione e diritto allo studio	0,00		0,00	14956,87				14956,87	2847,15	
MISSIONE 05	Tutela e valorizzazione dei beni e attività culturali	0,00		0,00					0,00	3601,94	
MISSIONE 06	Politiche giovanili, sport e tempo libero	0,00		0,00					0,00	105,64	
MISSIONE 07	Turismo	0,00		0,00					0,00		
MISSIONE 08	Assetto del territorio ed edilizia abitativa	0,00		0,00					0,00	16589,75	
MISSIONE 09	Sviluppo sostenibile e tutela del territorio e dell'ambiente	0,00		0,00					0,00	9717,31	
MISSIONE 10	Trasporti e diritto alla mobilità	0,00		0,00					0,00		
MISSIONE 11	Soccorso Civile	0,00		0,00					0,00	372,43	
MISSIONE 12	Diritti sociali, politiche sociali e famiglia	0,00		0,00	69373,09				69373,09	25660,57	
MISSIONE 13	Tutela della salute	0,00		0,00					0,00		
MISSIONE 14	Sviluppo economico e competitività	0,00		0,00					0,00	10601,61	
MISSIONE 15	Politiche per il lavoro e la formazione professionale	0,00		0,00					0,00		
MISSIONE 16	Agricoltura, politiche agroalimentari e pesca	0,00		0,00					0,00	8768,73	
MISSIONE 17	Energia e diversificazione delle fonti energetiche	0,00		0,00					0,00		
MISSIONE 18	Relazioni con le altre autonomie territoriali e locali	0,00		0,00					0,00		
MISSIONE 19	Relazioni internazionali	0,00		0,00					0,00		
MISSIONE 20	Fondi e accantonamenti	0,00		0,00					0,00		
MISSIONE 50	Debito pubblico	27181,92	27181,92	0,00					0,00		
MISSIONE 60	Anticipazioni finanziarie		0,00	0,00					0,00		
MISSIONE 99	Servizi per conto terzi		0,00	0,00	1817,97				1817,97		
			0,00	0,00					0,00		
	TOTALE COSTI/ONERI	27181,92	27181,92	0,00	0,00	545648,93	0,00	0,00	0,00	545648,93	260898,12

Allegato h) al Rendiconto - Costi per missione

Missioni		COSTE	
		Totale Imposte	TOTALE COSTI DI PER MISSIONE
MISSIONE 01	Servizi istituzionali, generali e di gestione	151083,63	5134677,10
MISSIONE 02	Giustizia	3168,23	111084,28
MISSIONE 03	Ordine pubblico e sicurezza	28381,13	579177,75
MISSIONE 04	Istruzione e diritto allo studio	2847,15	645407,21
MISSIONE 05	Tutela e valorizzazione dei beni e attività culturali	3601,94	94061,26
MISSIONE 06	Politiche giovanili, sport e tempo libero	105,64	56739,98
MISSIONE 07	Turismo	0,00	129712,60
MISSIONE 08	Assetto del territorio ed edilizia abitativa	16589,75	281591,10
MISSIONE 09	Sviluppo sostenibile e tutela del territorio e dell'ambiente	9717,31	6639961,38
MISSIONE 10	Trasporti e diritto alla mobilità	0,00	951944,96
MISSIONE 11	Soccorso Civile	372,43	12631,33
MISSIONE 12	Diritti sociali, politiche sociali e famiglia	25660,57	3293954,22
MISSIONE 13	Tutela della salute	0,00	26030,26
MISSIONE 14	Sviluppo economico e competitività	10601,61	1316827,61
MISSIONE 15	Politiche per il lavoro e la formazione professionale	0,00	0,00
MISSIONE 16	Agricoltura, politiche agroalimentari e pesca	8768,73	202943,99
MISSIONE 17	Energia e diversificazione delle fonti energetiche	0,00	0,00
MISSIONE 18	Relazioni con le altre autonomie territoriali e locali	0,00	0,00
MISSIONE 19	Relazioni internazionali	0,00	0,00
MISSIONE 20	Fondi e accantonamenti	0,00	68068,27
MISSIONE 50	Debito pubblico	0,00	27181,92
MISSIONE 60	Anticipazioni finanziarie	0,00	0,00
MISSIONE 99	Servizi per conto terzi	0,00	1817,97
		0,00	0,00
TOTALE COSTI/ONERI		260898,12	19573813,19

Piano degli indicatori di bilancio
Indicatori Sintetici
Rendiconto esercizio 2023

TIPOLOGIA INDICATORE	DEFINIZIONE	VALORE INDICATORE 2023
1	Rigidità strutturale di bilancio	
1.1	Incidenza spese rigide (ripiano disavanzo, personale e debito) su entrate correnti [ripiano disavanzo a carico dell'esercizio + Impegni (Macroaggregati 1.1 "Redditi di lavoro dipendente" + pdc 1.02.01.01.000 "IRAP" – FPV entrata concernente il Macroaggregato 1.1 + FPV personale in uscita 1.1 + 1.7 "Interessi passivi" + Titolo 4 Rimborso prestiti)] / (Accertamenti primi tre titoli Entrate e trasferimenti in conto capitale per ripiano disavanzi pregressi)	23,74
2	Entrate correnti	
2.1	Incidenza degli accertamenti di parte corrente sulle previsioni iniziali di parte corrente Totale accertamenti primi tre titoli di entrata / Stanziamenti iniziali di competenza dei primi tre titoli delle Entrate	84,46
2.2	Incidenza degli accertamenti di parte corrente sulle previsioni definitive di parte corrente Totale accertamenti primi tre titoli di entrata / Stanziamenti definitivi di competenza dei primi tre titoli delle Entrate	82,24
2.3	Incidenza degli accertamenti delle entrate proprie sulle previsioni iniziali di parte corrente Totale accertamenti (pdc E.1.01.00.00.000 "Tributi" – "Compartecipazioni di tributi" E.1.01.04.00.000 + E.3.00.00.00.000 "Entrate extratributarie") / Stanziamenti iniziali di competenza dei primi tre titoli delle Entrate	43,86
2.4	Incidenza degli accertamenti delle entrate proprie sulle previsioni definitive di parte corrente Totale accertamenti (pdc E.1.01.00.00.000 "Tributi" – "Compartecipazioni di tributi" E.1.01.04.00.000 + E.3.00.00.00.000 "Entrate extratributarie") / Stanziamenti definitivi di competenza dei primi tre titoli delle Entrate	42,71
2.5	Incidenza degli incassi correnti sulle previsioni iniziali di parte corrente Totale incassi c/competenza e c/residui dei primi tre titoli di entrata / Stanziamenti iniziali di cassa dei primi tre titoli delle Entrate	77,84
2.6	Incidenza degli incassi correnti sulle previsioni definitive di parte corrente Totale incassi c/competenza e c/residui primi tre titoli di entrata / Stanziamenti definitivi di cassa dei primi tre titoli delle Entrate	78,35
2.7	Incidenza degli incassi delle entrate proprie sulle previsioni iniziali di parte corrente Totale incassi c/competenza e c/residui (pdc E.1.01.00.00.000 "Tributi" – "Compartecipazioni di tributi" E.1.01.04.00.000 + E.3.00.00.00.000 "Entrate extratributarie") / Stanziamenti iniziali di cassa dei primi tre titoli delle Entrate	41,10
2.8	Incidenza degli incassi delle entrate proprie sulle previsioni definitive di parte corrente Totale incassi c/competenza e c/residui (pdc E.1.01.00.00.000 "Tributi" – "Compartecipazioni di tributi" E.1.01.04.00.000 + E.3.00.00.00.000 "Entrate extratributarie") / Stanziamenti definitivi di cassa dei primi tre titoli delle Entrate	41,37

Piano degli indicatori di bilancio
Indicatori Sintetici
Rendiconto esercizio 2023

TIPOLOGIA INDICATORE		DEFINIZIONE	VALORE INDICATORE 2023
3 Anticipazioni dell'Istituto tesoriere			
3.1	Utilizzo medio Anticipazioni di tesoreria	Sommatoria degli utilizzi giornalieri delle anticipazioni nell'esercizio / (365 x max previsto dalla norma)	0,00
3.2	Anticipazione chiuse solo contabilmente	Anticipazione di tesoreria all'inizio dell'esercizio successivo / max previsto dalla norma	0,00
4 Spese di personale			
4.1	Incidenza della spesa di personale sulla spesa corrente	Impegni (Macroaggregato 1.1 "Redditi di lavoro dipendente" + pdc 1.02.01.01.000 "IRAP" + FPV personale in uscita 1.1 – FPV personale in entrata concernente il Macroaggregato 1.1) / (Impegni Spesa corrente – FCDE corrente + FPV concernente il Macroaggregato 1.1 – FPV di entrata concernente il Macroaggregato 1.1)	29,70
4.2	Incidenza del salario accessorio ed incentivante rispetto al totale della spesa di personale Indica il peso delle componenti afferenti la contrattazione decentrata dell'ente rispetto al totale dei redditi da lavoro	Impegni (pdc 1.01.01.004 + 1.01.01.008 "indennità e altri compensi al personale a tempo indeterminato e determinato" + pdc 1.01.01.003 + 1.01.01.007 "straordinario al personale a tempo indeterminato e determinato" + FPV in uscita concernente il Macroaggregato 1.1 – FPV di entrata concernente il Macroaggregato 1.1) / Impegni (Macroaggregato 1.1 "Redditi di lavoro dipendente" + pdc U.1.02.01.01.000 "IRAP" + FPV in uscita concernente il Macroaggregato 1.1 – FPV in entrata concernente il Macroaggregato 1.1)	7,11
4.3	Incidenza spesa personale flessibile rispetto al totale della spesa di personale Indica come gli enti soddisfano le proprie esigenze di risorse umane, mixando le varie alternative ontrattuali più rigide (personale dipendente) o meno rigide (forme di lavoro flessibile)	Impegni (pdc U.1.03.02.010.000 "Consulenze" + pdc U.1.03.02.12.000 "lavoro flessibile/LSU/Lavoro interinale" + pdc U.1.03.02.11.000 "Prestazioni professionali e specialistiche") / Impegni (Macroaggregato 1.1 "Redditi di lavoro dipendente" + pdc U.1.02.01.01.000 "IRAP" + FPV in uscita concernente il Macroaggregato 1.1 – FPV in entrata concernente il Macroaggregato 1.1)	3,51
4.4	Spesa di personale procapite (Indicatore di equilibrio dimensionale in valore assoluto)	Impegni (Macroaggregato 1.1 "Redditi di lavoro dipendente" + pdc 1.02.01.01.000 "IRAP" + FPV personale in uscita 1.1 – FPV personale in entrata concernente il Macroaggregato 1.1) / popolazione residente al 1° gennaio (al 1° gennaio dell'esercizio di riferimento o, se non disponibile, al 1° gennaio dell'ultimo anno disponibile)	244,90
5 Esternalizzazione dei servizi			
5.1	Indicatore di esternalizzazione dei servizi	(pdc U.1.03.02.15.000 "Contratti di servizio pubblico" + pdc U.1.04.03.01.000 "Trasferimenti correnti a imprese controllate" + pdc U.1.04.03.02.000 "Trasferimenti correnti a altre imprese partecipate") / totale spese Titolo I	44,57

Piano degli indicatori di bilancio
Indicatori Sintetici
Rendiconto esercizio 2023

TIPOLOGIA INDICATORE		DEFINIZIONE	VALORE INDICATORE 2023
6	Interessi passivi		
6.1	Incidenza degli interessi passivi sulle entrate correnti	Impegni Macroaggregato 1.7 "Interessi passivi" / Accertamenti primi tre titoli delle Entrate ("Entrate correnti")	0,14
6.2	Incidenza degli interessi passivi sulle anticipazioni sul totale della spesa per interessi passivi	Impegni voce del pdc U.1.07.06.04.000 "Interessi passivi su anticipazioni di tesoreria" / Impegni Macroaggregato 1.7 "Interessi passivi"	0,00
6.3	Incidenza interessi di mora sul totale della spesa per interessi passivi	Impegni voce del pdc U.1.07.06.02.000 "Interessi di mora" / Impegni Macroaggregato 1.7 "Interessi passivi"	0,00
7	Investimenti		
7.1	Incidenza investimenti sul totale della spesa corrente e in conto capitale	Impegni (Macroaggregato 2.2 "Investimenti fissi lordi e acquisto di terreni" + Macroaggregato 2.3 "Contributi agli investimenti") / totale Impegni Tit. I + II	9,88
7.2	Investimenti diretti procapite (in valore assoluto)	Impegni per Macroaggregato 2.2 "Investimenti fissi lordi e acquisto di terreni" / popolazione residente al 1° gennaio (al 1° gennaio dell'esercizio di riferimento o, se non disponibile, al 1° gennaio dell'ultimo anno disponibile)	101,68
7.3	Contributi agli investimenti procapite (in valore assoluto)	Impegni per Macroaggregato 2.3 "Contributi agli investimenti" / popolazione residente (al 1° gennaio dell'esercizio di riferimento o, se non disponibile, al 1° gennaio dell'ultimo anno disponibile)	0,00
7.4	Investimenti complessivi procapite (in valore assoluto)	Impegni per Macroaggregati 2.2 "Investimenti fissi lordi e acquisto di terreni" e 2.3 "Contributi agli investimenti" / popolazione residente (al 1° gennaio dell'esercizio di riferimento o, se non disponibile, al 1° gennaio dell'ultimo anno disponibile)	101,68
7.5	Quota investimenti complessivi finanziati dal risparmio corrente	Margine corrente di competenza/[Impegni + relativi FPV (Macroaggregato 2.2 "Investimenti fissi lordi e acquisto di terreni" + Macroaggregato 2.3 "Contributi agli investimenti")]	124,96
7.6	Quota investimenti complessivi finanziati dal saldo positivo delle partite finanziarie	Saldo positivo delle partite finanziarie / [Impegni + relativi FPV (Macroaggregato 2.2 "Investimenti fissi lordi e acquisto di terreni" + Macroaggregato 2.3 "Contributi agli investimenti")]	0,00
7.7	Quota investimenti complessivi finanziati da debito	Accertamenti (Titolo 6"Accensione prestiti" - Categoria 6.02.02 "Anticipazioni" - Categoria 6.03.03 "Accensione prestiti a seguito di escussione di garanzie" - Accensioni di prestiti da rinegoziazioni) / [Impegni + relativi FPV (Macroaggregato 2.2 "Investimenti fissi lordi e acquisto di terreni" + Macroaggregato 2.3 "Contributi agli investimenti")]	0,00

Piano degli indicatori di bilancio
Indicatori Sintetici
Rendiconto esercizio 2023

TIPOLOGIA INDICATORE	DEFINIZIONE	VALORE INDICATORE 2023
8 Analisi dei residui		
8.1 Incidenza nuovi residui passivi di parte corrente su stock residui passivi correnti	Totale residui passivi titolo 1 di competenza dell'esercizio / Totale residui passivi titolo 1 al 31 dicembre	86,50
8.2 Incidenza nuovi residui passivi in c/capitale su stock residui passivi in conto capitale al 31 dicembre	Totale residui passivi titolo 2 di competenza dell'esercizio/ Totale residui titolo 2 al 31 dicembre	87,20
8.3 Incidenza nuovi residui passivi per incremento attività finanziarie su stock residui passivi per incremento attività finanziarie al 31 dicembre	Totale residui passivi titolo 3 di competenza dell'esercizio / Totale residui passivi titolo 3 al 31 dicembre	0,00
8.4 Incidenza nuovi residui attivi di parte corrente su stock residui attivi di parte corrente	Totale residui attivi titoli 1,2,3 di competenza dell'esercizio / Totale residui attivi titoli 1, 2 e 3 al 31 dicembre	34,90
8.5 Incidenza nuovi residui attivi in c/capitale su stock residui attivi in c/capitale	Totale residui attivi titolo 4 di competenza dell'esercizio / Totale residui attivi titolo 4 al 31 dicembre	69,13
8.6 Incidenza nuovi residui attivi per riduzione di attività finanziarie su stock residui attivi per riduzione di attività finanziarie	Totale residui attivi titolo 5 di competenza dell'esercizio / Totale residui attivi titolo 5 al 31 dicembre	0,00
9 Smaltimento debiti non finanziari		
9.1 Smaltimento debiti commerciali nati nell'esercizio	Pagamenti di competenza (Macroaggregati 1.3 "Acquisto di beni e servizi" + 2.2 "Investimenti fissi lordi e acquisto di terreni") / Impegni di competenza (Macroaggregati 1.3 "Acquisto di beni e servizi" + 2.2 "Investimenti fissi lordi e acquisto di terreni")	61,09
9.2 Smaltimento debiti commerciali nati negli esercizi precedenti	Pagamenti c/residui (Macroaggregati 1.3 "Acquisto di beni e servizi" + 2.2 "Investimenti fissi lordi e acquisto di terreni") / stock residui al 1° gennaio (Macroaggregati 1.3 "Acquisto di beni e servizi" + 2.2 "Investimenti fissi lordi e acquisto di terreni")	79,16
9.3 Smaltimento debiti verso altre amministrazioni pubbliche nati nell'esercizio	Pagamenti di competenza [Trasferimenti correnti a Amministrazioni Pubbliche (U.1.04.01.00.000) + Trasferimenti di tributi (U.1.05.00.00.000) + Fondi perequativi (U.1.06.00.00.000) + Contributi agli investimenti a Amministrazioni pubbliche (U.2.03.01.00.000) + Altri trasferimenti in conto capitale (U.2.04.01.00.000 + U.2.04.11.00.000 + U.2.04.16.00.000 + U.2.04.21.00.000)] /	87,26

Piano degli indicatori di bilancio
Indicatori Sintetici
Rendiconto esercizio 2023

TIPOLOGIA INDICATORE		DEFINIZIONE	VALORE INDICATORE 2023
		Impegni di competenza [Trasferimenti correnti a Amministrazioni Pubbliche (U.1.04.01.00.000) + Trasferimenti di tributi (U.1.05.00.00.000) + Fondi perequativi (U.1.06.00.00.000) + Contributi agli investimenti a Amministrazioni pubbliche (U.2.03.01.00.000) + Altri trasferimenti in conto capitale (U.2.04.01.00.000 + U.2.04.11.00.000 +U.2.04.16.00.000 + U.2.04.21.00.000)]	
9.4	Smaltimento debiti verso altre amministrazioni pubbliche nati negli esercizi precedenti	Pagamenti in c/residui [Trasferimenti correnti a Amministrazioni Pubbliche (U.1.04.01.00.000) + Trasferimenti di tributi (U.1.05.00.00.000) + Fondi perequativi (U.1.06.00.00.000) + Contributi agli investimenti a Amministrazioni pubbliche (U.2.03.01.00.000) + Altri trasferimenti in conto capitale (U.2.04.01.00.000 + U.2.04.11.00.000 +U.2.04.16.00.000 + U.2.04.21.00.000)] / stock residui al 1° gennaio [Trasferimenti correnti a Amministrazioni Pubbliche (U.1.04.01.00.000) + Trasferimenti di tributi (U.1.05.00.00.000) + Fondi perequativi (U.1.06.00.00.000) + Contributi agli investimenti a Amministrazioni pubbliche (U.2.03.01.00.000) + Altri trasferimenti in conto capitale (U.2.04.01.00.000 + U.2.04.11.00.000 + U.2.04.16.00.000 + U.2.04.21.00.000)]	89,14
9.5	Indicatore annuale di tempestività dei pagamenti (di cui al comma 1, dell'articolo 9, DPCM del 22 settembre 2014)	Giorni effettivi intercorrenti tra la data di scadenza della fattura o richiesta equivalente di pagamento e la data di pagamento ai fornitori moltiplicata per l'importo dovuto, rapportata alla somma degli importi pagati nel periodo di riferimento	-5,93
10	Debiti finanziari		
10.1	Incidenza estinzioni anticipate debiti finanziari	Impegni per estinzioni anticipate / Debito da finanziamento al 31 dicembre anno precedente (2)	0,00
10.2	Incidenza estinzioni ordinarie debiti finanziari	(Totale impegni Titolo 4 della spesa – Impegni estinzioni anticipate) / Debito da finanziamento al 31 dicembre anno precedente (2)	0,00
10.3	Sostenibilità debiti finanziari	[Impegni (Totale 1.7 "Interessi passivi" – "Interessi di mora" (U.1.07.06.02.000) – "Interessi per anticipazioni prestiti" (U.1.07.06.04.000) + Titolo 4 della spesa – estinzioni anticipate) – (Accertamenti Entrate categoria E.4.02.06.00.000 "Contributi agli investimenti direttamente destinati al rimborso di prestiti da amministrazioni pubbliche") + Trasferimenti in conto capitale per assunzione di debiti dell'amministrazione da parte di amministrazioni pubbliche (E.4.03.01.00.000) + Trasferimenti in conto capitale da parte di amministrazioni pubbliche per cancellazione di debiti dell'amministrazione (E.4.03.04.00.000)] / Accertamenti titoli 1, 2 e 3	0,34
10.4	Indebitamento procapite (in valore assoluto)	Debito di finanziamento al 31/12 (2) / popolazione residente (al 1° gennaio dell'esercizio di riferimento o, se non disponibile, al 1° gennaio dell'ultimo anno disponibile)	0,00

Piano degli indicatori di bilancio
Indicatori Sintetici
Rendiconto esercizio 2023

TIPOLOGIA INDICATORE	DEFINIZIONE	VALORE INDICATORE 2023
11 Composizione dell'avanzo di amministrazione (4)		
11.1	Incidenza quota libera di parte corrente nell'avanzo Quota libera di parte corrente dell'avanzo/Avanzo di amministrazione (5)	7,76
11.2	Incidenza quota libera in c/capitale nell'avanzo Quota libera in conto capitale dell'avanzo/Avanzo di amministrazione (6)	5,35
11.3	Incidenza quota accantonata nell'avanzo Quota accantonata dell'avanzo/Avanzo di amministrazione (7)	66,42
11.4	Incidenza quota vincolata nell'avanzo Quota vincolata dell'avanzo/Avanzo di amministrazione (8)	20,47
12 Disavanzo di amministrazione		
12.1	Quota disavanzo ripianato nell'esercizio Disavanzo di amministrazione esercizio precedente – Disavanzo di amministrazione esercizio in corso / Totale Disavanzo esercizio precedente (3)	0,00
12.2	Incremento del disavanzo rispetto all'esercizio precedente Disavanzo di amministrazione esercizio in corso – Disavanzo di amministrazione esercizio precedente / Totale Disavanzo esercizio precedente (3)	0,00
12.3	Sostenibilità patrimoniale del disavanzo Totale disavanzo di amministrazione (3) / Patrimonio netto (1)	0,00
12.4	Sostenibilità disavanzo effettivamente a carico dell'esercizio Disavanzo iscritto in spesa del conto del bilancio / Accertamenti dei titoli 1, 2 e 3 delle entrate e trasferimenti in conto capitale per ripiano disavanzi pregressi	0,63
13 Debiti fuori bilancio		
13.1	Debiti riconosciuti e finanziati Importo Debiti fuori bilancio riconosciuti e finanziati / Totale impegni titolo I e titolo II	5,77
13.2	Debiti in corso di riconoscimento Importo debiti fuori bilancio in corso di riconoscimento/Totale accertamento entrate dei titoli 1, 2 e 3	0,00
13.3	Debiti riconosciuti e in corso di finanziamento importo Debiti fuori bilancio riconosciuti e in corso di finanziamento/Totale accertamento entrate dei titoli 1, 2 e 3	0,00

Piano degli indicatori di bilancio
Indicatori Sintetici
Rendiconto esercizio 2023

TIPOLOGIA INDICATORE		DEFINIZIONE	VALORE INDICATORE 2023
14	Utilizzo del FPV		
14.1	Utilizzo del FPV	(Fondo pluriennale vincolato corrente e capitale iscritto in entrata del bilancio - Quota del fondo pluriennale vincolato corrente e capitale non utilizzata nel corso dell'esercizio e rinviata agli esercizi successivi) / Fondo pluriennale vincolato corrente e capitale iscritto in entrata nel bilancio (Per il FPV riferirsi ai valori riportati nell'allegato del rendiconto concernente il FPV, totale delle colonne a) e c)	93,28
15	Partite di giro e conto terzi		
15.1	Incidenza partite di giro e conto terzi in entrata	Totale accertamenti Entrate per conto terzi e partite di giro / Totale accertamenti primi tre titoli delle entrate (al netto delle operazioni riguardanti la gestione della cassa vincolata)	12,13
15.2	Incidenza partite di giro e conto terzi in uscita	Totale impegni Uscite per conto terzi e partite di giro / Totale impegni del titolo I della spesa (al netto delle operazioni riguardanti la gestione della cassa vincolata)	14,44

(1) Il Patrimonio Netto è pari alla Lettera A) dello stato patrimoniale passivo. Gli enti locali delle Autonomie speciali che adottano il DLgs 118/2011 a decorrere dal 2016 e gli enti locali con popolazione inferiore a 5.000 abitanti elaborano l'indicatore a decorrere dal 2017.

(2) Il debito da finanziamento è pari alla Lettera D1 dello stato patrimoniale passivo. Gli enti locali delle Autonomie speciali che adottano il DLgs 118/2011 a decorrere dal 2016 e gli enti locali con popolazione inferiore a 5.000 abitanti elaborano l'indicatore a decorrere dal 2017.

(3) Indicatore da rappresentare solo in caso di disavanzo di amministrazione. Il disavanzo di amministrazione è pari alla lettera E dell'allegato al rendiconto riguardante il risultato di amministrazione dell'esercizio di riferimento.

(4) Da compilare solo se la voce E, dell'allegato al rendiconto concernente il risultato di amministrazione è positivo o pari a 0

(5) La quota libera di parte corrente del risultato di amministrazione è pari alla voce E riportata nell'allegato a) al rendiconto. Il risultato di amministrazione è pari alla lettera A del predetto allegato a)

(6) La quota libera in c/capitale del risultato di amministrazione è pari alla voce D riportata nell'allegato a) al rendiconto. Il risultato di amministrazione è pari alla lettera A riportata nel predetto allegato a).

(7) La quota accantonata del risultato di amministrazione è pari alla voce B riportata nell'allegato a) al rendiconto. Il risultato di amministrazione è pari alla lettera A del predetto allegato a).

(8) La quota vincolata del risultato di amministrazione è pari alla voce C riportata nell'allegato a) al rendiconto. Il risultato di amministrazione è pari alla lettera A riportata nel predetto allegato a).

(9) Indicare al numeratore solo la quota del finanziamento destinata alla copertura di investimenti, e al denominatore escludere gli investimenti che, nell'esercizio, sono finanziati dal FPV.

Piano degli indicatori di bilancio
Indicatori analitici concernenti la composizione delle entrate e l'effettiva capacità di riscossione
Rendiconto esercizio 2023

Titolo Tipologia	Denominazione	Composizione delle entrate (dati percentuali)			Percentuale di riscossione				
		Previsioni iniziali competenza/ totale previsioni iniziali competenza	Previsioni definitive competenza/ totale previsioni definitive competenza	Accertamenti/ Totale Accertamenti	% di riscossione prevista nel bilancio di previsione iniziale: Previsioni iniziali cassa/ (previsioni iniziali competenza + residui)	% di riscossione prevista nelle previsioni definitive: Previsioni definitive cassa/ (previsioni definitive competenza + residui)	% di riscossione complessiva: (Riscossioni c/comp+ Riscossioni c/residui)/ (Accertamenti + residui definitivi iniziali)	% di riscossione dei crediti esigibili nell'esercizio: Riscossioni c/comp/ Accertamenti di competenza	% di riscossione dei crediti esigibili negli esercizi precedenti: Riscossioni c/residui/ residui definitivi iniziali
TITOLO 1:	Entrate correnti di natura tributaria, contributiva e perequativa								
10101	Tipologia 101: Imposte, tasse e proventi assimilati	18,26	17,81	39,46	25,74	25,84	38,29	66,19	18,80
10104	Tipologia 104: Compartecipazioni di tributi	0,00	0,00	0,00	0,00	0,00	0,00	0,00	0,00
10301	Tipologia 301: Fondi perequativi da Amministrazioni Centrali	3,18	3,13	7,23	100,00	100,00	69,70	69,70	0,00
10302	Tipologia 302: Fondi perequativi dalla Regione o Provincia autonoma	0,00	0,00	0,00	0,00	0,00	0,00	0,00	0,00
10000	Totale TITOLO 1: Entrate correnti di natura tributaria, contributiva e perequativa	21,44	20,94	46,70	30,81	30,96	40,50	66,73	18,80
TITOLO 2:	Trasferimenti correnti								
20101	Tipologia 101: Trasferimenti correnti da Amministrazioni pubbliche	17,53	18,06	29,43	99,62	99,61	71,60	73,44	67,05
20102	Tipologia 102: Trasferimenti correnti da Famiglie	0,03	0,02	0,04	100,00	100,00	100,00	100,00	0,00
20103	Tipologia 103: Trasferimenti correnti da Imprese	0,06	0,06	0,00	100,00	100,00	0,00	0,00	0,00
20104	Tipologia 104: Trasferimenti correnti da Istituzioni Sociali Private	0,00	0,00	0,00	0,00	0,00	0,00	0,00	0,00
20105	Tipologia 105: Trasferimenti correnti dall'Unione Europea e dal Resto del Mondo	1,12	1,11	2,24	100,00	100,00	15,05	15,43	0,00
20000	Totale TITOLO 2: Trasferimenti correnti	18,74	19,26	31,72	99,64	99,63	68,65	69,37	66,74
TITOLO 3:	Entrate extratributarie								
30100	Tipologia 100: Vendita di beni e servizi e proventi derivanti dalla gestione dei beni	1,29	1,26	1,79	87,76	87,23	65,95	73,21	48,73
30200	Tipologia 200: Proventi derivanti dall'attività di controllo e repressione delle irregolarità e degli illeciti	0,13	0,13	0,29	83,62	83,62	55,85	65,25	40,06
30300	Tipologia 300: Interessi attivi	0,00	0,00	0,02	100,00	100,00	100,00	100,00	0,00
30400	Tipologia 400: Altre entrate da redditi da capitale	0,00	0,00	0,00	0,00	0,00	0,00	0,00	0,00
30500	Tipologia 500: Rimborsi e altre entrate correnti	1,08	1,05	0,52	99,49	99,50	96,51	96,68	90,53
30000	Totale TITOLO 3: Entrate extratributarie	2,51	2,45	2,62	91,58	91,53	69,43	77,21	47,83

Piano degli indicatori di bilancio
Indicatori analitici concernenti la composizione delle entrate e l'effettiva capacità di riscossione
Rendiconto esercizio 2023

Titolo Tipologia	Denominazione	Composizione delle entrate (dati percentuali)			Percentuale di riscossione				
		Previsioni iniziali competenza/ totale previsioni iniziali competenza	Previsioni definitive competenza/ totale previsioni definitive competenza	Accertamenti/ Totale Accertamenti	% di riscossione prevista nel bilancio di previsione iniziale: Previsioni iniziali cassa/ (previsioni iniziali competenza + residui)	% di riscossione prevista nelle previsioni definitive: Previsioni definitive cassa/ (previsioni definitive competenza + residui)	% di riscossione complessiva: (Riscossioni c/comp+ Riscossioni c/residui/ Accertamenti + residui definitivi iniziali)	% di riscossione dei crediti esigibili nell'esercizio: Riscossioni c/comp/ Accertamenti di competenza	% di riscossione dei crediti esigibili negli esercizi precedenti: Riscossioni c/residui/ residui definitivi iniziali
TITOLO 4:	Entrate in conto capitale								
40100	Tipologia 100: Tributi in conto capitale	0,00	0,00	0,00	0,00	0,00	0,00	0,00	0,00
40200	Tipologia 200: Contributi agli investimenti	13,63	14,88	7,60	100,00	100,00	30,25	34,21	23,66
40300	Tipologia 300: Altri trasferimenti in conto capitale	0,21	0,21	0,00	100,00	100,00	0,00	0,00	0,00
40400	Tipologia 400: Entrate da alienazione di beni materiali e immateriali	0,05	0,05	0,00	100,00	100,00	88,86	87,52	100,00
40500	Tipologia 500: Altre entrate in conto capitale	1,08	1,05	1,43	100,00	100,00	79,36	92,87	36,10
40000	Totale TITOLO 4: Entrate in conto capitale	14,98	16,19	9,04	100,00	100,00	36,83	43,52	24,77
TITOLO 5:	Entrate da riduzione di attività finanziarie								
50100	Tipologia 100: Alienazione di attività finanziarie	0,00	0,00	0,00	0,00	0,00	0,00	0,00	0,00
50200	Tipologia 200: Riscossione crediti di breve termine	0,00	0,00	0,00	0,00	0,00	0,00	0,00	0,00
50300	Tipologia 300: Riscossione crediti di medio-lungo termine	0,00	0,00	0,00	0,00	0,00	0,00	0,00	0,00
50400	Tipologia 400: Altre entrate per riduzione di attività finanziarie	0,00	0,00	0,00	0,00	0,00	0,00	0,00	0,00
50000	Totale TITOLO 5: Entrate da riduzione di attività finanziarie	0,00	0,00	0,00	0,00	0,00	0,00	0,00	0,00
TITOLO 6:	Accensione Prestiti								
60100	Tipologia 100: Emissione di titoli obbligazionari	0,00	0,00	0,00	0,00	0,00	0,00	0,00	0,00
60200	Tipologia 200: Accensione prestiti a breve termine	0,00	0,00	0,00	0,00	0,00	0,00	0,00	0,00
60300	Tipologia 300: Accensione mutui e altri finanziamenti a medio lungo termine	0,00	0,00	0,00	0,00	0,00	0,00	0,00	0,00
60400	Tipologia 400: Altre forme di indebitamento	0,00	0,00	0,00	0,00	0,00	0,00	0,00	0,00
60000	Totale TITOLO 6: Accensione Prestiti	0,00	0,00	0,00	0,00	0,00	0,00	0,00	0,00
TITOLO 7:	Anticipazioni da istituto tesoriere/cassiere								
70100	Tipologia 100: Anticipazioni da istituto tesoriere/cassiere	17,98	17,48	0,00	100,00	100,00	0,00	0,00	0,00
70000	Totale TITOLO 7: Anticipazioni da istituto tesoriere/cassiere	17,98	17,48	0,00	100,00	100,00	0,00	0,00	0,00

Piano degli indicatori di bilancio
Indicatori analitici concernenti la composizione delle entrate e l'effettiva capacità di riscossione
Rendiconto esercizio 2023

Titolo Tipologia	Denominazione	Composizione delle entrate (dati percentuali)			Percentuale di riscossione				
		Previsioni iniziali competenza/ totale previsioni iniziali competenza	Previsioni definitive competenza/ totale previsioni definitive competenza	Accertamenti/ Totale Accertamenti	% di riscossione prevista nel bilancio di previsione iniziale: Previsioni iniziali cassa/ (previsioni iniziali competenza + residui)	% di riscossione prevista nelle previsioni definitive: Previsioni definitive cassa/ (previsioni definitive competenza + residui)	% di riscossione complessiva: (Riscossioni c/comp+ Riscossioni c/residui)/ (Accertamenti + residui definitivi iniziali)	% di riscossione dei crediti esigibili nell'esercizio: Riscossioni c/comp/ Accertamenti di competenza	% di riscossione dei crediti esigibili negli esercizi precedenti: Riscossioni c/residui/ residui definitivi iniziali
TITOLO 9:	Entrate per conto terzi e partite di giro								
90100	Tipologia 100: Entrate per partite di giro	23,79	23,14	9,74	100,00	100,00	99,92	100,00	0,00
90200	Tipologia 200: Entrate per conto terzi	0,56	0,54	0,19	100,00	100,00	15,96	71,14	8,65
90000	Totale TITOLO 9: Entrate per conto terzi e partite di giro	24,35	23,68	9,93	100,00	100,00	88,19	99,46	8,61
	TOTALE ENTRATE	100,00	100,00	100,00	75,90	76,16	50,86	68,99	26,94

Piano degli indicatori di bilancio
Indicatori analitici concernenti la composizione delle spese per missioni e programmi
Rendiconto esercizio 2023

MISSIONI E PROGRAMMI			COMPOSIZIONE DELLE SPESE PER MISSIONI E PROGRAMMI						
			Previsioni Iniziali		Previsioni definitive		Dati di rendiconto		
			Incidenza Missioni/Programmi: Previsioni stanziamento/ totale previsioni missioni	di cui Incidenza FPV: Previsioni stanziamento FPV/ Previsione FPV totale	Incidenza Missioni/Programmi: Previsioni stanziamento/ totale previsioni missioni	di cui Incidenza FPV: Previsioni stanziamento FPV/ Previsione FPV totale	Incidenza Missione programma: (Impegni + FPV)/(Totale impegni + Totale FPV)	di cui incidenza FPV: FPV / Totale FPV	di cui incidenza economie di spesa: Economie di competenza/ Totale Economie di competenza
Missione 01 Servizi istituzionali, generali e di gestione	01	Organi istituzionali	0,65	0,00	0,63	0,00	1,31	0,00	0,21
	02	Segreteria generale	1,12	0,00	1,07	6,28	2,57	6,28	0,15
	03	Gestione economica, finanziaria, programmazione e provveditorato	1,00	0,00	0,89	0,00	2,02	0,00	0,18
	04	Gestione delle entrate tributarie e servizi fiscali	0,96	0,00	0,91	0,00	1,89	0,00	0,31
	05	Gestione dei beni demaniali e patrimoniali	3,06	0,00	3,04	13,26	5,50	13,26	1,50
	06	Ufficio tecnico	1,26	0,00	1,05	1,13	1,75	1,13	0,61
	07	Elezioni e consultazioni popolari - Anagrafe e stato civile	1,00	0,00	0,93	0,00	1,58	0,00	0,53
	08	Statistica e sistemi informativi	1,15	0,00	1,14	0,00	2,57	0,00	0,25
	09	Assistenza tecnico-amministrativa agli enti locali	0,00	0,00	0,00	0,00	0,00	0,00	0,00
	10	Risorse umane	0,19	0,00	0,18	0,00	0,44	0,00	0,01
	11	Altri servizi generali	0,80	0,00	0,86	2,43	1,78	2,43	0,30
TOTALE MISSIONE 01 Servizi istituzionali, generali e di gestione			11,19	0,00	10,71	23,09	21,42	23,09	4,06
Missione 02 Giustizia	01	Uffici giudiziari	0,20	0,00	0,20	0,00	0,49	0,00	0,02
	02	Casa circondariale e altri servizi	0,00	0,00	0,00	0,00	0,00	0,00	0,00
	TOTALE MISSIONE 02 Giustizia			0,20	0,00	0,20	0,00	0,49	0,00
Missione 03 Ordine pubblico e sicurezza	01	Polizia locale e amministrativa	1,02	0,00	1,02	0,21	2,47	0,21	0,12
	02	Sistema integrato di sicurezza urbana	0,00	0,00	0,00	0,00	0,00	0,00	0,00
	TOTALE MISSIONE 03 Ordine pubblico e sicurezza			1,02	0,00	1,02	0,21	2,47	0,21
Missione 04 Istruzione e diritto allo studio	01	Istruzione prescolastica	0,16	0,00	0,41	0,00	0,94	0,00	0,08
	02	Altri ordini di istruzione non universitaria	0,12	0,00	1,35	0,00	0,37	0,00	1,96
	04	Istruzione universitaria	0,00	0,00	0,00	0,00	0,00	0,00	0,00

Piano degli indicatori di bilancio
Indicatori analitici concernenti la composizione delle spese per missioni e programmi
Rendiconto esercizio 2023

MISSIONI E PROGRAMMI			COMPOSIZIONE DELLE SPESE PER MISSIONI E PROGRAMMI						
			Previsioni Iniziali		Previsioni definitive		Dati di rendiconto		
			Incidenza Missioni/Programmi: Previsioni stanziamento/ totale previsioni missioni	di cui Incidenza FPV: Previsioni stanziamento FPV/ Previsione FPV totale	Incidenza Missioni/Programmi: Previsioni stanziamento/ totale previsioni missioni	di cui Incidenza FPV: Previsioni stanziamento FPV/ Previsione FPV totale	Incidenza Missione programma: (Impegni + FPV)/(Totale impegni + Totale FPV)	di cui incidenza FPV: FPV / Totale FPV	di cui incidenza economie di spesa: Economie di competenza/ Totale Economie di competenza
	05	Istruzione tecnica superiore	0,00	0,00	0,00	0,00	0,00	0,00	0,00
	06	Servizi ausiliari all'istruzione	0,56	0,00	0,60	0,00	1,33	0,00	0,15
	07	Diritto allo studio	0,00	0,00	0,00	0,00	0,00	0,00	0,00
	TOTALE MISSIONE 04 Istruzione e diritto allo studio		0,84	0,00	2,36	0,00	2,64	0,00	2,19
Missione 05 Tutela e valorizzazione dei beni e delle attività culturali	01	Valorizzazione dei beni di interesse storico	0,00	0,00	0,00	0,00	0,00	0,00	0,00
	02	Attività culturali e interventi diversi nel settore culturale	6,52	0,00	6,22	0,00	0,59	0,00	9,72
	TOTALE MISSIONE 05 Tutela e valorizzazione dei beni e delle attività culturali		6,52	0,00	6,22	0,00	0,59	0,00	9,72
Missione 06 Politiche giovanili, sport e tempo libero	01	Sport e tempo libero	4,24	0,00	4,42	0,00	4,25	0,00	4,52
	02	Giovani	0,00	0,00	0,00	0,00	0,00	0,00	0,00
	TOTALE MISSIONE 06 Politiche giovanili, sport e tempo libero		4,24	0,00	4,42	0,00	4,25	0,00	4,52
Missione 07 Turismo	01	Sviluppo e valorizzazione del turismo	0,26	0,00	0,32	0,00	0,63	0,00	0,12
	TOTALE MISSIONE 07 Turismo		0,26	0,00	0,32	0,00	0,63	0,00	0,12
Missione 08 Assetto del territorio ed edilizia abitativa	01	Urbanistica e assetto del territorio	0,43	0,00	0,38	0,00	0,86	0,00	0,09
	02	Edilizia residenziale pubblica e locale e piani di edilizia economico-popolare	1,16	0,00	1,09	0,00	0,33	0,00	1,56
	TOTALE MISSIONE 08 Assetto del territorio ed edilizia abitativa		1,59	0,00	1,47	0,00	1,18	0,00	1,65
Missione 09 Sviluppo sostenibile e tutela del territorio e dell'ambiente	01	Difesa del suolo	0,00	0,00	0,00	0,00	0,00	0,00	0,00
	02	Tutela, valorizzazione e recupero ambientale	0,26	0,00	0,31	0,00	0,67	0,00	0,09
	03	Rifiuti	7,69	0,00	8,65	0,00	21,74	0,00	0,50
	04	Servizio idrico integrato	0,92	0,00	0,86	0,00	0,00	0,00	1,40
	05	Aree protette, parchi naturali, protezione naturalistica e	0,00	0,00	0,00	0,00	0,00	0,00	0,00

Piano degli indicatori di bilancio
Indicatori analitici concernenti la composizione delle spese per missioni e programmi
Rendiconto esercizio 2023

MISSIONI E PROGRAMMI		COMPOSIZIONE DELLE SPESE PER MISSIONI E PROGRAMMI						
		Previsioni Iniziali		Previsioni definitive		Dati di rendiconto		
		Incidenza Missioni/Programmi: Previsioni stanziamento/ totale previsioni missioni	di cui Incidenza FPV: Previsioni stanziamento FPV/ Previsione FPV totale	Incidenza Missioni/Programmi: Previsioni stanziamento/ totale previsioni missioni	di cui Incidenza FPV: Previsioni stanziamento FPV/ Previsione FPV totale	Incidenza Missione programma: (Impegni + FPV)/(Totale impegni + Totale FPV)	di cui incidenza FPV: FPV / Totale FPV	di cui incidenza economie di spesa: Economie di competenza/ Totale Economie di competenza
	forestazione							
06	Tutela e valorizzazione delle risorse idriche	0,00	0,00	0,00	0,00	0,00	0,00	0,00
07	Sviluppo sostenibile territorio montano piccoli Comuni	0,00	0,00	0,00	0,00	0,00	0,00	0,00
08	Qualità dell'aria e riduzione dell'inquinamento	0,00	0,00	0,00	0,00	0,00	0,00	0,00
TOTALE MISSIONE 09 Sviluppo sostenibile e tutela del territorio e dell'ambiente		8,87	0,00	9,82	0,00	22,41	0,00	1,99
Missione 10 Trasporti e diritto alla mobilità	01	Trasporto ferroviario	0,00	0,00	0,00	0,00	0,00	0,00
	02	Trasporto pubblico locale	0,79	0,00	0,74	0,00	1,91	0,00
	03	Trasporto per vie d'acqua	0,00	0,00	0,00	0,00	0,00	0,00
	04	Altre modalità di trasporto	0,00	0,00	0,00	0,00	0,00	0,00
	05	Viabilità e infrastrutture stradali	3,37	0,00	4,74	47,31	6,98	47,31
	TOTALE MISSIONE 10 Trasporti e diritto alla mobilità		4,15	0,00	5,48	47,31	8,90	47,31
Missione 11 Soccorso civile	01	Sistema di protezione civile	0,02	0,00	0,03	0,00	0,06	0,00
	02	Interventi a seguito di calamità naturali	0,00	0,00	0,00	0,00	0,00	0,00
	TOTALE MISSIONE 11 Soccorso civile		0,02	0,00	0,03	0,00	0,06	0,00
Missione 12 Diritti sociali, politiche sociali e famiglia	01	Interventi per l'infanzia e i minori e per asili nido	1,93	0,00	1,94	0,00	3,51	0,00
	02	Interventi per la disabilità	2,98	0,00	2,84	0,00	4,92	0,00
	03	Interventi per gli anziani	0,07	0,00	0,07	0,00	0,16	0,00
	04	Interventi per soggetti a rischio di esclusione sociale	0,48	0,00	1,20	26,93	2,04	26,93
	05	Interventi per le famiglie	0,03	0,00	0,03	0,00	0,07	0,00
	06	Interventi per il diritto alla casa	0,00	0,00	0,00	0,00	0,00	0,00
	07	Programmazione e governo della rete dei servizi sociosanitari e sociali	5,38	0,00	4,78	2,46	4,63	2,46

Piano degli indicatori di bilancio
Indicatori analitici concernenti la composizione delle spese per missioni e programmi
Rendiconto esercizio 2023

MISSIONI E PROGRAMMI			COMPOSIZIONE DELLE SPESE PER MISSIONI E PROGRAMMI						
			Previsioni Iniziali		Previsioni definitive		Dati di rendiconto		
			Incidenza Missioni/Programmi: Previsioni stanziamento/ totale previsioni missioni	di cui Incidenza FPV: Previsioni stanziamento FPV/ Previsione FPV totale	Incidenza Missioni/Programmi: Previsioni stanziamento/ totale previsioni missioni	di cui Incidenza FPV: Previsioni stanziamento FPV/ Previsione FPV totale	Incidenza Missione programma: (Impegni + FPV)/(Totale impegni + Totale FPV)	di cui incidenza FPV: FPV / Totale FPV	di cui incidenza economie di spesa: Economie di competenza/ Totale Economie di competenza
08	Cooperazione e associazionismo	0,00	0,00	0,00	0,00	0,00	0,00	0,00	
	09	Servizio necroscopico e cimiteriale	0,43	0,00	0,39	0,00	0,69	0,00	0,20
	TOTALE MISSIONE 12 Diritti sociali, politiche sociali e famiglia		11,31	0,00	11,25	29,39	16,02	29,39	8,29
Missione 13 Tutela della salute	01	Servizio sanitario regionale - finanziamento ordinario corrente per la garanzia dei LEA	0,00	0,00	0,00	0,00	0,00	0,00	0,00
	02	Servizio sanitario regionale - finanziamento aggiuntivo corrente per livelli di assistenza superiori ai LEA	0,00	0,00	0,00	0,00	0,00	0,00	0,00
	03	Servizio sanitario regionale - finanziamento aggiuntivo corrente per la copertura dello squilibrio di bilancio corrente	0,00	0,00	0,00	0,00	0,00	0,00	0,00
	04	Servizio sanitario regionale - ripiano di disavanzi sanitari relativi ad esercizi pregressi	0,00	0,00	0,00	0,00	0,00	0,00	0,00
	05	Servizio sanitario regionale - investimenti sanitari	0,00	0,00	0,00	0,00	0,00	0,00	0,00
	06	Servizio sanitario regionale - restituzione maggiori gettiti SSN	0,00	0,00	0,00	0,00	0,00	0,00	0,00
	07	Ulteriori spese in materia sanitaria	0,00	0,00	0,06	0,00	0,11	0,00	0,02
	TOTALE MISSIONE 13 Tutela della salute		0,00	0,00	0,06	0,00	0,11	0,00	0,02
	Missione 14 Sviluppo economico e competitività	01	Industria, PMI e Artigianato	0,00	0,00	0,00	0,00	0,00	0,00
02		Commercio - reti distributive - tutela dei consumatori	0,93	0,00	0,88	0,00	2,01	0,00	0,17
03		Ricerca e innovazione	0,00	0,00	0,00	0,00	0,00	0,00	0,00
04		Reti e altri servizi di pubblica utilità	1,99	0,00	1,86	0,00	4,30	0,00	0,34
TOTALE MISSIONE 14 Sviluppo economico e competitività		2,92	0,00	2,74	0,00	6,31	0,00	0,52	

Piano degli indicatori di bilancio
Indicatori analitici concernenti la composizione delle spese per missioni e programmi
Rendiconto esercizio 2023

MISSIONI E PROGRAMMI			COMPOSIZIONE DELLE SPESE PER MISSIONI E PROGRAMMI						
			Previsioni Iniziali		Previsioni definitive		Dati di rendiconto		
			Incidenza Missioni/Programmi: Previsioni stanziamento/ totale previsioni missioni	di cui Incidenza FPV: Previsioni stanziamento FPV/ Previsione FPV totale	Incidenza Missioni/Programmi: Previsioni stanziamento/ totale previsioni missioni	di cui Incidenza FPV: Previsioni stanziamento FPV/ Previsione FPV totale	Incidenza Missione programma: (Impegni + FPV)/(Totale impegni + Totale FPV)	di cui incidenza FPV: FPV / Totale FPV	di cui incidenza economie di spesa: Economie di competenza/ Totale Economie di competenza
Missione 15 Politiche per il lavoro e la formazione professionale	01	Servizi per lo sviluppo del mercato del lavoro	0,00	0,00	0,00	0,00	0,00	0,00	0,00
	02	Formazione professionale	0,00	0,00	0,00	0,00	0,00	0,00	0,00
	03	Sostegno all'occupazione	0,00	0,00	0,00	0,00	0,00	0,00	0,00
	TOTALE MISSIONE 15 Politiche per il lavoro e la formazione professionale		0,00	0,00	0,00	0,00	0,00	0,00	0,00
Missione 16 Agricoltura, politiche agroalimentari e pesca	01	Sviluppo del settore agricolo e del sistema agroalimentare	0,40	0,00	0,38	0,00	0,89	0,00	0,06
	02	Caccia e pesca	0,00	0,00	0,00	0,00	0,00	0,00	0,00
	TOTALE MISSIONE 16 Agricoltura, politiche agroalimentari e pesca		0,40	0,00	0,38	0,00	0,89	0,00	0,06
Missione 17 Energia e diversificazione delle fonti energetiche	01	Fonti energetiche	0,00	0,00	0,00	0,00	0,00	0,00	0,00
	TOTALE MISSIONE 17 Energia e diversificazione delle fonti energetiche		0,00	0,00	0,00	0,00	0,00	0,00	0,00
Missione 18 Relazioni con le altre autonomie territoriali e locali	01	Relazioni finanziarie con le altre autonomie territoriali	0,00	0,00	0,00	0,00	0,00	0,00	0,00
	TOTALE MISSIONE 18 Relazioni con le altre autonomie territoriali e locali		0,00	0,00	0,00	0,00	0,00	0,00	0,00
Missione 19 Relazioni internazionali	01	Relazioni internazionali e Cooperazione allo sviluppo	0,00	0,00	0,00	0,00	0,00	0,00	0,00
	TOTALE MISSIONE 19 Relazioni internazionali		0,00	0,00	0,00	0,00	0,00	0,00	0,00
Missione 20 Fondi e accantonamenti	01	Fondo di riserva	0,14	0,00	0,12	0,00	0,00	0,00	0,19
	02	Fondo crediti di dubbia esigibilità	3,34	0,00	3,13	0,00	0,00	0,00	5,08
	03	Altri fondi	0,25	0,00	0,24	0,00	0,00	0,00	0,38
	TOTALE MISSIONE 20 Fondi e accantonamenti		3,74	0,00	3,49	0,00	0,00	0,00	5,66
Missione 50 Debito pubblico	01	Quota interessi ammortamento mutui e prestiti obbligazionari	0,05	0,00	0,05	0,00	0,12	0,00	0,00
	02	Quota capitale ammortamento mutui e prestiti obbligazionari	0,29	0,00	0,27	0,00	0,70	0,00	0,00

Piano degli indicatori di bilancio
Indicatori analitici concernenti la composizione delle spese per missioni e programmi
Rendiconto esercizio 2023

MISSIONI E PROGRAMMI			COMPOSIZIONE DELLE SPESE PER MISSIONI E PROGRAMMI						
			Previsioni Iniziali		Previsioni definitive		Dati di rendiconto		
			Incidenza Missioni/Programmi: Previsioni stanziamento/ totale previsioni missioni	di cui Incidenza FPV: Previsioni stanziamento FPV/ Previsione FPV totale	Incidenza Missioni/Programmi: Previsioni stanziamento/ totale previsioni missioni	di cui Incidenza FPV: Previsioni stanziamento FPV/ Previsione FPV totale	Incidenza Missione programma: (Impegni + FPV)/(Totale impegni + Totale FPV)	di cui incidenza FPV: FPV / Totale FPV	di cui incidenza economie di spesa: Economie di competenza/ Totale Economie di competenza
	TOTALE MISSIONE 50 Debito pubblico		0,34	0,00	0,32	0,00	0,82	0,00	0,00
Missione 60 Anticipazioni finanziarie	01	Restituzione anticipazione di tesoreria	18,01	0,00	16,87	0,00	0,00	0,00	27,36
	TOTALE MISSIONE 60 Anticipazioni finanziarie		18,01	0,00	16,87	0,00	0,00	0,00	27,36
Missione 99 Servizi per conto terzi	01	Servizi per conto terzi - Partite di giro	24,39	0,00	22,85	0,00	10,81	0,00	30,34
	02	Anticipazioni per il finanziamento del sistema sanitario nazionale	0,00	0,00	0,00	0,00	0,00	0,00	0,00
	TOTALE MISSIONE 99 Servizi per conto terzi		24,39	0,00	22,85	0,00	10,81	0,00	30,34

Piano degli indicatori di bilancio
Indicatori concernenti la capacità di pagare spese per missioni e programmi
Rendiconto esercizio 2023

MISSIONI E PROGRAMMI			CAPACITA' DI PAGARE SPESE NEL CORSO DELL'ESERCIZIO 2023 (dati percentuali)				
			Capacità di pagamento nel bilancio di previsione iniziale: Previsioni iniziali cassa/ (residui +previsioni iniziali competenza- FPV)	Capacità di pagamento nelle previsioni definitive: Previsioni definitive cassa/ (residui +previsioni definitive competenza- FPV)	Capacità di pagamento a consuntivo: (Pagam. c/comp+ Pagam. c/residui)/ (Impegni + residui definitivi iniziali)	Capacità di pagamento delle spese nell'esercizio: Pagam. c/comp/ Impegni	Capacità di pagamento delle spese esigibili negli esercizi precedenti: Pagam. c/residui / residui definitivi iniziali
Missione 01 Servizi istituzionali, generali e di gestione	01	Organi istituzionali	100,00	100,00	74,30	79,51	53,44
	02	Segreteria generale	100,00	100,00	87,36	92,27	47,52
	03	Gestione economica, finanziaria, programmazione e provveditorato	100,00	100,00	90,75	91,67	83,61
	04	Gestione delle entrate tributarie e servizi fiscali	100,00	100,00	88,95	91,92	54,29
	05	Gestione dei beni demaniali e patrimoniali	100,00	100,00	62,15	65,96	54,12
	06	Ufficio tecnico	100,00	100,00	69,72	74,99	40,83
	07	Elezioni e consultazioni popolari - Anagrafe e stato civile	100,00	100,00	98,49	98,44	99,92
	08	Statistica e sistemi informativi	100,00	100,00	1,30	1,33	0,00
	09	Assistenza tecnico-amministrativa agli enti locali	0,00	0,00	0,00	0,00	0,00
	10	Risorse umane	100,00	100,00	100,00	100,00	0,00
	11	Altri servizi generali	100,00	99,95	59,13	58,62	60,18
TOTALE MISSIONE 01 Servizi istituzionali, generali e di gestione			100,00	100,00	67,29	69,93	55,41
Missione 02 Giustizia	01	Uffici giudiziari	100,00	100,00	99,69	99,68	100,00
	02	Casa circondariale e altri servizi	0,00	0,00	0,00	0,00	0,00
	TOTALE MISSIONE 02 Giustizia			100,00	100,00	99,69	99,68
Missione 03 Ordine pubblico e sicurezza	01	Polizia locale e amministrativa	100,00	100,00	90,92	91,35	76,99
	02	Sistema integrato di sicurezza urbana	0,00	0,00	0,00	0,00	0,00
	TOTALE MISSIONE 03 Ordine pubblico e sicurezza			100,00	100,00	90,92	91,35
Missione 04 Istruzione e diritto allo studio	01	Istruzione prescolastica	100,00	100,00	77,77	64,64	96,83
	02	Altri ordini di istruzione non universitaria	100,00	100,00	95,29	100,00	87,08
	04	Istruzione universitaria	0,00	0,00	0,00	0,00	0,00
	05	Istruzione tecnica superiore	0,00	0,00	0,00	0,00	0,00

Piano degli indicatori di bilancio
Indicatori concernenti la capacità di pagare spese per missioni e programmi
Rendiconto esercizio 2023

MISSIONI E PROGRAMMI			CAPACITA' DI PAGARE SPESE NEL CORSO DELL'ESERCIZIO 2023 (dati percentuali)				
			Capacità di pagamento nel bilancio di previsione iniziale: Previsioni iniziali cassa/ (residui +previsioni iniziali competenza- FPV)	Capacità di pagamento nelle previsioni definitive: Previsioni definitive cassa/ (residui +previsioni definitive competenza- FPV)	Capacità di pagamento a consuntivo: (Pagam. c/comp+ Pagam. c/residui)/ (Impegni + residui definitivi iniziali)	Capacità di pagamento delle spese nell'esercizio: Pagam. c/comp/ Impegni	Capacità di pagamento delle spese esigibili negli esercizi precedenti: Pagam. c/residui / residui definitivi iniziali
	06	Servizi ausiliari all'istruzione	100,00	100,00	75,73	71,32	86,73
	07	Diritto allo studio	0,00	0,00	0,00	0,00	0,00
	TOTALE MISSIONE 04 Istruzione e diritto allo studio		100,00	100,00	79,35	72,95	91,48
Missione 05 Tutela e valorizzazione dei beni e delle attività culturali	01	Valorizzazione dei beni di interesse storico	0,00	0,00	0,00	0,00	0,00
	02	Attività culturali e interventi diversi nel settore culturale	100,00	100,00	68,98	68,40	79,83
	TOTALE MISSIONE 05 Tutela e valorizzazione dei beni e delle attività culturali		100,00	100,00	68,98	68,40	79,83
Missione 06 Politiche giovanili, sport e tempo libero	01	Sport e tempo libero	100,00	100,00	1,72	1,42	100,00
	02	Giovani	0,00	0,00	0,00	0,00	0,00
	TOTALE MISSIONE 06 Politiche giovanili, sport e tempo libero		100,00	100,00	1,72	1,42	100,00
Missione 07 Turismo	01	Sviluppo e valorizzazione del turismo	100,00	98,99	65,96	58,82	83,20
	TOTALE MISSIONE 07 Turismo		100,00	98,99	65,96	58,82	83,20
Missione 08 Assetto del territorio ed edilizia abitativa	01	Urbanistica e assetto del territorio	100,00	100,00	97,98	100,00	0,00
	02	Edilizia residenziale pubblica e locale e piani di ediliziaeconomico-popolare	100,00	100,00	100,00	100,00	0,00
	TOTALE MISSIONE 08 Assetto del territorio ed edilizia abitativa		100,00	100,00	98,53	100,00	0,00
Missione 09 Sviluppo sostenibile e tutela del territorio e dell'ambiente	01	Difesa del suolo	0,00	0,00	0,00	0,00	0,00
	02	Tutela, valorizzazione e recupero ambientale	100,00	100,00	76,65	68,10	99,23
	03	Rifiuti	100,00	100,00	91,08	88,76	97,45
	04	Servizio idrico integrato	100,00	100,00	0,00	0,00	0,00
	05	Aree protette, parchi naturali, protezione naturalistica e forestazione	0,00	0,00	0,00	0,00	0,00
	06	Tutela e valorizzazione delle risorse idriche	0,00	0,00	0,00	0,00	0,00

Piano degli indicatori di bilancio
Indicatori concernenti la capacità di pagare spese per missioni e programmi
Rendiconto esercizio 2023

MISSIONI E PROGRAMMI			CAPACITA' DI PAGARE SPESE NEL CORSO DELL'ESERCIZIO 2023 (dati percentuali)				
			Capacità di pagamento nel bilancio di previsione iniziale: Previsioni iniziali cassa/ (residui +previsioni iniziali competenza- FPV)	Capacità di pagamento nelle previsioni definitive: Previsioni definitive cassa/ (residui +previsioni definitive competenza- FPV)	Capacità di pagamento a consuntivo: (Pagam. c/comp+ Pagam. c/residui)/ (Impegni + residui definitivi iniziali)	Capacità di pagamento delle spese nell'esercizio: Pagam. c/comp/ Impegni	Capacità di pagamento delle spese esigibili negli esercizi precedenti: Pagam. c/residui / residui definitivi iniziali
	07	Sviluppo sostenibile territorio montano piccoli Comuni	0,00	0,00	0,00	0,00	0,00
	08	Qualità dell'aria e riduzione dell'inquinamento	0,00	0,00	0,00	0,00	0,00
	TOTALE MISSIONE 09 Sviluppo sostenibile e tutela del territorio e dell'ambiente		100,00	100,00	90,65	88,13	97,51
Missione 10 Trasporti e diritto alla mobilità	01	Trasporto ferroviario	0,00	0,00	0,00	0,00	0,00
	02	Trasporto pubblico locale	100,00	100,00	88,66	96,00	67,90
	03	Trasporto per vie d'acqua	0,00	0,00	0,00	0,00	0,00
	04	Altre modalità di trasporto	0,00	0,00	0,00	0,00	0,00
	05	Viabilità e infrastrutture stradali	100,00	100,00	59,33	62,46	51,60
	TOTALE MISSIONE 10 Trasporti e diritto alla mobilità		100,00	100,00	68,54	73,25	56,38
Missione 11 Soccorso civile	01	Sistema di protezione civile	100,00	100,00	63,23	54,11	100,00
	02	Interventi a seguito di calamità naturali	0,00	0,00	0,00	0,00	0,00
	TOTALE MISSIONE 11 Soccorso civile		100,00	100,00	63,23	54,11	100,00
Missione 12 Diritti sociali, politiche sociali e famiglia	01	Interventi per l'infanzia e i minori e per asili nido	100,00	100,00	75,19	69,49	99,99
	02	Interventi per la disabilità	100,00	100,00	73,43	72,98	75,56
	03	Interventi per gli anziani	100,00	100,00	81,55	80,96	100,00
	04	Interventi per soggetti a rischio di esclusione sociale	100,00	100,00	95,71	94,41	98,87
	05	Interventi per le famiglie	100,00	100,00	96,22	97,91	96,15
	06	Interventi per il diritto alla casa	0,00	0,00	0,00	0,00	0,00
	07	Programmazione e governo della rete dei servizi sociosanitari e sociali	100,00	100,00	55,90	48,35	67,68
	08	Cooperazione e associazionismo	0,00	0,00	0,00	0,00	0,00
	09	Servizio necroscopico e cimiteriale	100,00	100,00	98,51	100,00	79,67

Piano degli indicatori di bilancio
Indicatori concernenti la capacità di pagare spese per missioni e programmi
Rendiconto esercizio 2023

MISSIONI E PROGRAMMI		CAPACITA' DI PAGARE SPESE NEL CORSO DELL'ESERCIZIO 2023 (dati percentuali)				
		Capacità di pagamento nel bilancio di previsione iniziale: Previsioni iniziali cassa/ (residui +previsioni iniziali competenza- FPV)	Capacità di pagamento nelle previsioni definitive: Previsioni definitive cassa/ (residui +previsioni definitive competenza- FPV)	Capacità di pagamento a consuntivo: (Pagam. c/comp+ Pagam. c/residui)/ (Impegni + residui definitivi iniziali)	Capacità di pagamento delle spese nell'esercizio: Pagam. c/comp/ Impegni	Capacità di pagamento delle spese esigibili negli esercizi precedenti: Pagam. c/residui / residui definitivi iniziali
	TOTALE MISSIONE 12 Diritti sociali, politiche sociali e famiglia	100,00	100,00	71,06	66,42	80,97
Missione 13 Tutela della salute	01 Servizio sanitario regionale - finanziamento ordinario corrente per la garanzia dei LEA	0,00	0,00	0,00	0,00	0,00
	02 Servizio sanitario regionale - finanziamento aggiuntivo corrente per livelli di assistenza superiori ai LEA	0,00	0,00	0,00	0,00	0,00
	03 Servizio sanitario regionale - finanziamento aggiuntivo corrente per la copertura dello squilibrio di bilancio corrente	0,00	0,00	0,00	0,00	0,00
	04 Servizio sanitario regionale - ripiano di disavanzi sanitari relativi ad esercizi pregressi	0,00	0,00	0,00	0,00	0,00
	05 Servizio sanitario regionale - investimenti sanitari	0,00	0,00	0,00	0,00	0,00
	06 Servizio sanitario regionale - restituzione maggiori gettiti SSN	0,00	0,00	0,00	0,00	0,00
	07 Ulteriori spese in materia sanitaria	0,00	100,00	0,00	0,00	0,00
		TOTALE MISSIONE 13 Tutela della salute	0,00	100,00	0,00	0,00
Missione 14 Sviluppo economico e competitività	01 Industria, PMI e Artigianato	0,00	0,00	0,00	0,00	0,00
	02 Commercio - reti distributive - tutela dei consumatori	100,00	100,00	64,70	66,40	48,14
	03 Ricerca e innovazione	0,00	0,00	0,00	0,00	0,00
	04 Reti e altri servizi di pubblica utilità	100,00	100,00	61,21	29,36	89,08
		TOTALE MISSIONE 14 Sviluppo economico e competitività	100,00	100,00	61,89	41,17
Missione 15 Politiche per il lavoro e la formazione professionale	01 Servizi per lo sviluppo del mercato del lavoro	0,00	0,00	0,00	0,00	0,00
	02 Formazione professionale	0,00	0,00	0,00	0,00	0,00
	03 Sostegno all'occupazione	0,00	0,00	0,00	0,00	0,00

Piano degli indicatori di bilancio
Indicatori concernenti la capacità di pagare spese per missioni e programmi
Rendiconto esercizio 2023

MISSIONI E PROGRAMMI		CAPACITA' DI PAGARE SPESE NEL CORSO DELL'ESERCIZIO 2023 (dati percentuali)				
		Capacità di pagamento nel bilancio di previsione iniziale: Previsioni iniziali cassa/ (residui +previsioni iniziali competenza- FPV)	Capacità di pagamento nelle previsioni definitive: Previsioni definitive cassa/ (residui +previsioni definitive competenza- FPV)	Capacità di pagamento a consuntivo: (Pagam. c/comp+ Pagam. c/residui)/ (Impegni + residui definitivi iniziali)	Capacità di pagamento delle spese nell'esercizio: Pagam. c/comp/ Impegni	Capacità di pagamento delle spese esigibili negli esercizi precedenti: Pagam. c/residui / residui definitivi iniziali
	TOTALE MISSIONE 15 Politiche per il lavoro e la formazione professionale	0,00	0,00	0,00	0,00	0,00
Missione 16 Agricoltura, politiche agroalimentari e pesca	01 Sviluppo del settore agricolo e del sistema agroalimentare	100,00	100,00	69,40	100,00	18,29
	02 Caccia e pesca	0,00	0,00	0,00	0,00	0,00
	TOTALE MISSIONE 16 Agricoltura, politiche agroalimentari e pesca	100,00	100,00	69,40	100,00	18,29
Missione 17 Energia e diversificazione delle fonti energetiche	01 Fonti energetiche	0,00	0,00	0,00	0,00	0,00
	TOTALE MISSIONE 17 Energia e diversificazione delle fonti energetiche	0,00	0,00	0,00	0,00	0,00
Missione 18 Relazioni con le altre autonomie territoriali e locali	01 Relazioni finanziarie con le altre autonomie territoriali	0,00	0,00	0,00	0,00	0,00
	TOTALE MISSIONE 18 Relazioni con le altre autonomie territoriali e locali	0,00	0,00	0,00	0,00	0,00
Missione 19 Relazioni internazionali	01 Relazioni internazionali e Cooperazione allo sviluppo	0,00	0,00	0,00	0,00	0,00
	TOTALE MISSIONE 19 Relazioni internazionali	0,00	0,00	0,00	0,00	0,00
Missione 20 Fondi e accantonamenti	01 Fondo di riserva	100,00	100,00	0,00	0,00	0,00
	02 Fondo crediti di dubbia esigibilità	0,00	0,00	0,00	0,00	0,00
	03 Altri fondi	0,00	0,00	0,00	0,00	0,00
	TOTALE MISSIONE 20 Fondi e accantonamenti	3,82	3,43	0,00	0,00	0,00
Missione 50 Debito pubblico	01 Quota interessi ammortamento mutui e prestiti obbligazionari	100,00	100,00	100,00	100,00	0,00
	02 Quota capitale ammortamento mutui e prestiti obbligazionari	100,00	100,00	100,00	100,00	0,00
	TOTALE MISSIONE 50 Debito pubblico	100,00	100,00	100,00	100,00	0,00

Piano degli indicatori di bilancio
Indicatori concernenti la capacità di pagare spese per missioni e programmi
Rendiconto esercizio 2023

MISSIONI E PROGRAMMI			CAPACITA' DI PAGARE SPESE NEL CORSO DELL'ESERCIZIO 2023 (dati percentuali)				
			Capacità di pagamento nel bilancio di previsione iniziale: Previsioni iniziali cassa/ (residui +previsioni iniziali competenza- FPV)	Capacità di pagamento nelle previsioni definitive: Previsioni definitive cassa/ (residui +previsioni definitive competenza- FPV)	Capacità di pagamento a consuntivo: (Pagam. c/comp+ Pagam. c/residui)/ (Impegni + residui definitivi iniziali)	Capacità di pagamento delle spese nell'esercizio: Pagam. c/comp/ Impegni	Capacità di pagamento delle spese esigibili negli esercizi precedenti: Pagam. c/residui / residui definitivi iniziali
Missione 60 Anticipazioni finanziarie	01	Restituzione anticipazione di tesoreria	100,00	100,00	0,00	0,00	0,00
	TOTALE MISSIONE 60 Anticipazioni finanziarie		100,00	100,00	0,00	0,00	0,00
Missione 99 Servizi per conto terzi	01	Servizi per conto terzi - Partite di giro	100,00	100,00	87,33	99,40	22,31
	02	Anticipazioni per il finanziamento del sistema sanitario nazionale	0,00	0,00	0,00	0,00	0,00
	TOTALE MISSIONE 99 Servizi per conto terzi		100,00	100,00	87,33	99,40	22,31

Elenco residui attivi dell'anno 2011

Capitolo	Descrizione	Importo
1070	TASSA PER LA RACCOLTA ED IL TRASP.DEI RIFIUTI ECC.	316.110,09
Totale		316.110,09

Elenco residui attivi dell'anno 2012

Capitolo	Descrizione	Importo
1070	TASSA PER LA RACCOLTA ED IL TRASP.DEI RIFIUTI ECC.	177.946,33
Totale		177.946,33

Elenco residui attivi dell'anno 2013

Capitolo	Descrizione	Importo
1070	TASSA PER LA RACCOLTA ED IL TRASP.DEI RIFIUTI ECC.	495.850,50
Totale		495.850,50

Elenco residui attivi dell'anno 2014

Capitolo	Descrizione	Importo
1070	TASSA PER LA RACCOLTA ED IL TRASP.DEI RIFIUTI ECC.	508.663,97
Totale		508.663,97

Elenco residui attivi dell'anno 2015

Capitolo	Descrizione	Importo
1070	TASSA PER LA RACCOLTA ED IL TRASP.DEI RIFIUTI ECC.	834.067,03
3090	Polizia Municipale	1.150,37
Totale		835.217,40

Elenco residui attivi dell'anno 2016

Capitolo	Descrizione	Importo
1070	TASSA PER LA RACCOLTA ED IL TRASP.DEI RIFIUTI ECC.	768.905,77
4026	Contributi statali	16.304,18
6050	Quota tributo da versare alla Provincia.	72.989,57
Totale		858.199,52

Elenco residui attivi dell'anno 2017

Capitolo	Descrizione	Importo
----------	-------------	---------

Elenco residui attivi dell'anno 2017

Capitolo	Descrizione	Importo
1070	TASSA PER LA RACCOLTA ED IL TRASP.DEI RIFIUTI ECC.	859.775,30
6050	Quota tributo da versare alla Provincia.	46.578,69
Totale		906.353,99

Elenco residui attivi dell'anno 2018

Capitolo	Descrizione	Importo
1010	IMPOSTA COMUNALE SULLA PUBBLICITA'	9.891,66
1060	TASSA PER L'OCCUPAZIONE DI SPAZI ED AREE PUBBLICHE	15.321,25
1070	TASSA PER LA RACCOLTA ED IL TRASP.DEI RIFIUTI ECC.	892.375,87
6050	Quota tributo da versare alla Provincia.	56.718,91
Totale		974.307,69

Elenco residui attivi dell'anno 2019

Capitolo	Descrizione	Importo
1060	TASSA PER L'OCCUPAZIONE DI SPAZI ED AREE PUBBLICHE	39.762,98
1070	TASSA PER LA RACCOLTA ED IL TRASP.DEI RIFIUTI ECC.	1.072.040,11
2110	Trasferimenti Regionali	49.530,37
3182	Rimborso Allianz per sinistro	357,30
4060	Proventi dalle concessioni edilizie e sanzioni urbanistiche	1.338,75
6050	Quota tributo da versare alla Provincia.	139.907,85
Totale		1.302.937,36

Elenco residui attivi dell'anno 2020

Capitolo	Descrizione	Importo
1010	IMPOSTA COMUNALE SULLA PUBBLICITA'	10.964,31
1025	IMU (IMPOSTA MUNICIPALE PROPRIA)	263.502,40
1060	TASSA PER L'OCCUPAZIONE DI SPAZI ED AREE PUBBLICHE	41.914,86

Elenco residui attivi dell'anno 2020

Capitolo	Descrizione	Importo
1070	TASSA PER LA RACCOLTA ED IL TRASP.DEI RIFIUTI ECC.	1.014.856,98
2010	Contributi e trasferimenti dallo stato	3.126,63
2110	Trasferimenti Regionali	29.529,89
4035	Trasferimenti Regionali	167.277,54
4060	Proventi dalle concessioni edilizie e sanzioni urbanistiche	12.104,70
Totale		1.543.277,31

Elenco residui attivi dell'anno 2021

Capitolo	Descrizione	Importo
1070	TASSA PER LA RACCOLTA ED IL TRASP.DEI RIFIUTI ECC.	1.535.450,01
2010	Contributi e trasferimenti dallo stato	55.022,73
2110	Trasferimenti Regionali	21.411,41
2115	Trasferimenti da altri ENTI	112.746,00
3035	Canone unico patrimoniale L. 160/2019	25.857,31
3070	Ufficio Tecnico	6.753,92
3120	Proventi relativi al servizio necroscopico e cimiteriale.	9.896,29
4035	Trasferimenti Regionali	48.254,25
4060	Proventi dalle concessioni edilizie e sanzioni urbanistiche	30.452,48
Totale		1.845.844,40

Elenco residui attivi dell'anno 2022

Capitolo	Descrizione	Importo
1010	IMPOSTA COMUNALE SULLA PUBBLICITA'	5.816,86
1025	IMU (IMPOSTA MUNICIPALE PROPRIA)	381.891,41
1060	TASSA PER L'OCCUPAZIONE DI SPAZI ED AREE PUBBLICHE	16.697,98
1080	TARI - Tributo comunale sui rifiuti e sui servizi	1.656.580,26
2010	Contributi e trasferimenti dallo stato	219.805,93
2110	Trasferimenti Regionali	28.091,42
2112	Trasferim. reg. servizi informatici Area Interna Sicani	120.000,00

Elenco residui attivi dell'anno 2022

Capitolo	Descrizione	Importo
2115	Trasferimenti da altri ENTI	129.516,00
2142	Trasferimenti INPDAP Home Care Premium	118.598,81
2210	P.N.R.R. Transizione digitale	13.993,40
3030	Anagrafe, Stato Civile, Elettorale, Leva e Servizio Statist.	1.007,52
3035	Canone unico patrimoniale L. 160/2019	46.952,38
3090	Polizia Municipale	24.357,00
4029	Contributo statale per investimenti	115.203,26
4035	Trasferimenti Regionali	146.595,41
4060	Proventi dalle concessioni edilizie e sanzioni urbanistiche	26.790,98
	Totale	3.051.898,62

Elenco residui attivi dell'anno 2023

Capitolo	Descrizione	Importo
1010	IMPOSTA COMUNALE SULLA PUBBLICITA'	6.868,99
1025	IMU (IMPOSTA MUNICIPALE PROPRIA)	1.187.782,36
1060	TASSA PER L'OCCUPAZIONE DI SPAZI ED AREE PUBBLICHE	20.666,60
1080	TARI - Tributo comunale sui rifiuti e sui servizi	2.088.011,68
1091	Fondo di solidarieta' comunale	542.617,07
2010	Contributi e trasferimenti dallo stato	202.401,84
2030	Funzioni generali di amministraz.,di gestione e di controllo	382.140,75
2080	Contributo Regionale per borse di studio Scuole medie super. (Vedi i	15.857,74
2110	Trasferimenti Regionali	66.591,87
2112	Trasferim. reg. servizi informatici Area Interna Sicani	680.760,68
2115	Trasferimenti da altri ENTI	123.760,00
2142	Trasferimenti INPDAP Home Care Premium	463.400,26
2210	P.N.R.R. Transizione digitale	470.005,40
3025	Assistenza, benefic.pubblica e servizi diversi alla persona (colleg.	12.573,16
3030	Anagrafe, Stato Civile, Elettorale, Leva e Servizio Statist.	5.829,79

Elenco residui attivi dell'anno 2023

Capitolo	Descrizione	Importo
3035	Canone unico patrimoniale L. 160/2019	69.270,21
3070	Ufficio Tecnico	12.503,51
3090	Polizia Municipale	24.826,88
3130	Assistenza scolastica, trasporto, refezione e altri servizi (colleg.	17.925,00
3163	Concessione diritti patrimoniali senza diritto di superficie	600,00
3185	Rimborsi ricevuti per spese di personale (comando, distacco, fuori r	3.024,70
3190	Proventi diversi.	1.246,00
4015	Concessione diritti patrimoniali con diritto di superficie	103,00
4029	Contributo statale per investimenti	141.093,07
4033	Trasferimenti regionali investimenti	200.000,00
4035	Trasferimenti Regionali	170.222,76
4045	FEARS: GAL Sicani "Vivere e viaggiare"	58.866,30
4046	PNRR - Potenziamento servizi e infrastrutture sociali di comunità	668.271,59
4060	Proventi dalle concessioni edilizie e sanzioni urbanistiche	25.283,54
6035	Trasferimenti da famiglie per il rilascio carte di identità	8.050,79
6040	Depositi cauzionali	750,00
6050	Quota tributo da versare alla Provincia.	4.425,72
	Totale	7.675.731,26
	Totale Generale	20.492.338,44

Elenco residui passivi dell'anno 2013

Capitolo	P.Conti	Descrizione	Importo
40000401	7.02.04	Restituzione depositi cauzionali	78,64
Totale			78,64

Elenco residui passivi dell'anno 2014

Capitolo	P.Conti	Descrizione	Importo
40000401	7.02.04	Restituzione depositi cauzionali	2.892,56
Totale			2.892,56

Elenco residui passivi dell'anno 2015

Capitolo	P.Conti	Descrizione	Importo
10110311	1.03.02	Compenso per il Nucleo di valutazione e commissari ad acta	6.000,00
10160303	1.03.02	Spese per il funzionam., mantenimento, ispezioni, verifiche, ec	853,32
40000401	7.02.04	Restituzione depositi cauzionali	3.364,33
Totale			10.217,65

Elenco residui passivi dell'anno 2016

Capitolo	P.Conti	Descrizione	Importo
10120321	1.03.02	Spese per incarichi vari	1.227,70
10130801	1.10.99	Pagamento di somme reintroitate cause diverse (cap. 3190/10)	2.837,73
10160303	1.03.02	Spese per il funzionam., mantenimento, ispezioni, verifiche, ec	1.780,00
11040301	1.03.02	Quota compartecipazione ASP prestazioni riabilitative	14.883,70
11040302	1.03.02	Ricovero minori in istituto (Tribunale).	2.116,30
40000401	7.02.04	Restituzione depositi cauzionali	1.601,57
40000503	7.02.05	Quota tributo versato alla Provincia.	60.691,36
Totale			85.138,36

Elenco residui passivi dell'anno 2017

Capitolo	P.Conti	Descrizione	Importo
10120321	1.03.02	Spese per incarichi vari	11.953,93
10130801	1.10.99	Pagamento di somme reintroitate cause diverse (cap. 3190/10)	3.262,69

Elenco residui passivi dell'anno 2017

Capitolo	P.Conti	Descrizione	Importo
10160306	1.03.02	Spese per interventi vari	200,00
11040301	1.03.02	Quota compartecipazione ASP prestazioni riabilitative	38.616,30
11040338	1.03.02	Progetto disabilita' gravissima (Vedi cap.2110/24).	6.440,68
11040503	1.04.02	Contributo regionale buono socio-sanitario (Vedi risorsa 2110)	9.925,52
20150103	2.02.01	Interventi extra canone Convenz. Villa Comunale Ditta Gemmo (7.319,35
20150127	2.02.01	Manutenzione straordinaria pali pubbl.illuminazione	931,64
20810102	2.02.01	Manutenzione straordinaria impianti pubblica illuminazione.	409,09
20820102	2.02.01	Manutenzione straordinaria pali illuminazione.	4.709,10
40000401	7.02.04	Restituzione depositi cauzionali	951,97
40000503	7.02.05	Quota tributo versato alla Provincia.	46.991,80
40000505	7.01.99	Restituzione pagamenti non andati a buon fine.	140,00
Totale			131.852,07

Elenco residui passivi dell'anno 2018

Capitolo	P.Conti	Descrizione	Importo
10120321	1.03.02	Spese per incarichi vari	2.042,77
10450507	1.04.02	Contributo alle famiglie per funzionamento istituz. scolast.	1.764,14
10950503	1.04.01	Addizionale Provinciale TARSU/TARES Trasferimenti	315,96
10950802	1.09.99	Rimborso TARI	2.057,00
20150121	2.02.01	Manutenzione straordinaria impianti pubblica illuminazione	495,36
20150127	2.02.01	Manutenzione straordinaria pali pubbl.illuminazione	2.757,22
20810102	2.02.01	Manutenzione straordinaria impianti pubblica illuminazione.	2.164,34
20810108	2.02.01	Manutenzione stroard. impianti di pubbl.illuminazione	3.372,33
20820102	2.02.01	Manutenzione straordinaria pali illuminazione.	25.272,09
40000401	7.02.04	Restituzione depositi cauzionali	706,34
40000503	7.02.05	Quota tributo versato alla Provincia.	55.702,44
40000505	7.01.99	Restituzione pagamenti non andati a buon fine.	3.173,36
Totale			99.823,35

Elenco residui passivi dell'anno 2019

Capitolo	P.Conti	Descrizione	Importo
----------	---------	-------------	---------

Elenco residui passivi dell'anno 2019

Capitolo	P.Conti	Descrizione	Importo
10110311	1.03.02	Compenso per il Nucleo di valutazione e commissari ad acta	3.407,47
10120321	1.03.02	Spese per incarichi vari	6.063,54
10150207	1.03.01	Acquisto materiale elettrico ed estintori	2.000,00
10160314	1.03.02	Incarichi per progettazioni opere pubbliche	10.876,33
10180116	1.01.01	Posizioni organizzative	650,91
10180117	1.01.02	Contributo per le posizioni organizzative	155,00
10180706	1.02.01	IRAP per le posizioni organizzative	55,40
10180801	1.10.99	Liquidaz.debiti fuori bilancio.	500,00
10440501	1.04.01	Contributo Regionale per borse di studio Scuole Medie sup. (V	6.210,00
10450203	1.03.01	Fornitura gratuita libri di testo con contrib.Reg. (Vedi Riso	1.506,24
10450505	1.04.01	Contributo alle Scuole.	6.000,00
10830501	1.04.03	Contributo per trasporto pubblico locale con autobus. (Vedi r	15.463,06
11040338	1.03.02	Progetto disabilita' gravissima (Vedi cap.2110/24).	42.630,54
11040531	1.04.02	Concessione contributo economico a famiglie Via Fani. (Vedi r	2.000,00
20150122	2.02.01	Manutenz. straordinaria beni immobili comunali	13.577,83
20150123	2.02.01	Manutenzione straordinaria impianti	426,47
20810102	2.02.01	Manutenzione straordinaria impianti pubblica illuminazione.	1.808,04
20810108	2.02.01	Manutenzione stroard. impianti di pubbl.illuminazione	6.172,19
40000401	7.02.04	Restituzione depositi cauzionali	905,00
40000503	7.02.05	Quota tributo versato alla Provincia.	136.779,78
40000505	7.01.99	Restituzione pagamenti non andati a buon fine.	1.865,24
Totale			259.053,04

Elenco residui passivi dell'anno 2020

Capitolo	P.Conti	Descrizione	Importo
10110311	1.03.02	Compenso per il Nucleo di valutazione e commissari ad acta	2.679,09

Elenco residui passivi dell'anno 2020

Capitolo	P.Conti	Descrizione	Importo
10140801	1.10.99	Sgravi e rimborsi di quote indebite di trib.propri	22,00
10160315	1.03.02	Incarichi per la revisione del P.R.G. e progettazioni varie	12.661,87
10180101	1.01.01	Fondo per il miglioramento dell'efficienza dei servizi	7.222,00
10180102	1.01.02	Contrib.obblig.a carico Comune in applicaz.del Fondo per il m	2.349,57
10180106	1.01.01	Fondo per lo straordinario.	3.100,00
10180116	1.01.01	Posizioni organizzative	1.202,62
10180701	1.02.01	Versamento IRAP alla Regione	860,73
10180801	1.10.99	Liquidaz.debiti fuori bilancio.	1.284,95
10450203	1.03.01	Fornitura gratuita libri di testo con contrib.Reg. (Vedi Riso	2.400,00
10830501	1.04.03	Contributo per trasporto pubblico locale con autobus. (Vedi r	16.821,10
11040316	1.03.02	Prestazioni professionali specialistiche (L.328/00)	250,00
11040502	1.04.02	Trasferim. alle famiglie per acquisto di generi alimentari pe	12.756,71
11040531	1.04.02	Concessione contributo economico a famiglie Via Fani. (Vedi r	2.524,00
40000401	7.02.04	Restituzione depositi cauzionali	1.582,00
40000505	7.01.99	Restituzione pagamenti non andati a buon fine.	4.415,36
		Totale	72.132,00

Elenco residui passivi dell'anno 2021

Capitolo	P.Conti	Descrizione	Importo
10120321	1.03.02	Spese per incarichi vari	4.999,75
10160315	1.03.02	Incarichi per la revisione del P.R.G. e progettazioni varie	5.600,00
10180101	1.01.01	Fondo per il miglioramento dell'efficienza dei servizi	14.214,94
10180102	1.01.02	Contrib.obblig.a carico Comune in applicaz.del Fondo per il m	3.735,30
10180701	1.02.01	Versamento IRAP alla Regione	1.940,57
10310310	1.03.02	Spese di gestione degli uffici	878,40
10710303	1.03.02	Manifestazioni varie	370,00
10710306	1.03.02	Manifestazioni culturali e ricreative	3.500,00
10720701	1.02.01	SIAE per promozione turistica.	1.638,58

Elenco residui passivi dell'anno 2021

Capitolo	P.Conti	Descrizione	Importo
10830501	1.04.03	Contributo per trasporto pubblico locale con autobus. (Vedi r	17.082,48
11040316	1.03.02	Prestazioni professionali specialistiche (L.328/00)	3.500,00
20950102	2.02.01	Contributo reg.per potenziam.e adeguam.centro comunale di rac	23.687,74
40000401	7.02.04	Restituzione depositi cauzionali	16.248,33
40000505	7.01.99	Restituzione pagamenti non andati a buon fine.	4.662,51
Totale			102.058,60

Elenco residui passivi dell'anno 2022

Capitolo	P.Conti	Descrizione	Importo
10110304	1.03.02	Compenso al collegio dei revisori dei conti	21.546,60
10110307	1.03.02	Compenso esperto del Sindaco	900,00
10120405	1.04.01	Rimborso M.Interno spettanze segretario disponibilita'	5.346,36
10140107	1.01.01	Compenso incentivante 0,50% sulla riscossione ICI e IMU.	10.000,00
10140108	1.01.02	Contributi previdenziali per incentivi uff.tributi.	2.380,00
10140800	1.09.02	Rimborso imposte e tasse di natura corrente	2.007,36
10150305	1.03.02	Spese per servizi a rete per canoni acqua.	206,87
10160304	1.03.02	Misure per la tutela della salute del personale D.Lgs.81/08	2.042,70
10160306	1.03.02	Spese per interventi vari	3.319,55
10180001	1.03.02	Servizi informatici comunali	13.993,40
10180101	1.01.01	Fondo per il miglioramento dell'efficienza dei servizi	10.469,90
10180102	1.01.02	Contrib.obblig.a carico Comune in applicaz.del Fondo per il m	2.565,92
10180116	1.01.01	Posizioni organizzative	2.249,75
10180117	1.01.02	Contributo per le posizioni organizzative	719,28
10180701	1.02.01	Versamento IRAP alla Regione	937,45
10180706	1.02.01	IRAP per le posizioni organizzative	233,74
10310205	1.03.01	Acquisto materiale vario per la P.L.	387,00
10310310	1.03.02	Spese di gestione degli uffici	756,40
10450505	1.04.01	Contributo alle Scuole.	1.200,00

Elenco residui passivi dell'anno 2022

Capitolo	P.Conti	Descrizione	Importo
10510204	1.03.01	Abbonamento vari ed emeroteca.	1.109,01
10510401	1.03.02	Utilizzo beni di terzi.	330,00
10710309	1.03.02	Spese di gestione distretto turistico (G.A.C. Gruppo azione c	2.500,00
10720701	1.02.01	SIAE per promozione turistica.	1.996,51
10950302	1.03.02	Servizio integrato dei rifiuti solidi urbani	10.336,92
10950804	1.10.99	Debito fuori bilancio smaltimento rifiuti.	1.635,13
10960307	1.03.02	Lotta al randagismo.	444,90
11040101	1.01.01	Retribuz.Pers.di ruolo Assistenza e beneficenza.	659,20
11040102	1.01.02	Contr.obblig.carico Comune Pers.Ass.e beneficenza.	205,29
11040362	1.04.01	Trasferimenti ai comuni del distretto per soggetti diisabili	706,81
11040363	1.04.04	Contributo associazioni a sostegno della disabilità	1.000,00
11040364	1.03.02	Interventi per la disabilita' e non autosufficienza	56.763,37
11040502	1.04.02	Trasferim. alle famiglie per acquisto di generi alimentari pe	2.126,45
11040531	1.04.02	Concessione contributo economico a famiglie Via Fani. (Vedi r	2.580,00
11040701	1.02.01	Versamento IRAP alla Regione.	76,60
11150306	1.03.02	Trasferim. reg. per servizi informatici Area Interna Sicani	120.000,00
11150307	1.03.02	Assistenza rete Hyperlan	8.406,95
11150313	1.03.02	Adempimenti privacy	15.000,00
20150101	2.02.01	Manutenz.straord.di edifici ed impianti di proprietà comun.	7.163,34
20150122	2.02.01	Manutenz. straordinaria beni immobili comunali	117.473,37
20350105	2.02.01	Manutenzione straordinaria scuole infanzia	500,00
20810104	2.02.01	Manutenzione straordinaria strade	590,73
40000302	7.01.02	Rimborsi dai dipendenti per cause diverse.	71,67
40000401	7.02.04	Restituzione depositi cauzionali	5.635,00
40000505	7.01.99	Restituzione pagamenti non andati a buon fine.	3.839,44
		Totale	442.412,97

Elenco residui passivi dell'anno 2023

Capitolo	P.Conti	Descrizione	Importo
----------	---------	-------------	---------

Elenco residui passivi dell'anno 2023

Capitolo	P.Conti	Descrizione	Importo
10110201	1.03.01	Spese di rappresentanza.	165,00
10110301	1.03.02	Indennita' di carica agli Amministratori e Presidente C.C. e	232,39
10110302	1.03.02	Indennit... di presenza per le adunanze del Consiglio e delle C	4.340,00
10110303	1.03.02	Indennit... di missione agli amministr.comunali e Organi Ist.	1.056,29
10110304	1.03.02	Compenso al collegio dei revisori dei conti	48.738,75
10110310	1.03.02	Servizi per Organi Istituzionali	976,00
10110311	1.03.02	Compenso per il Nucleo di valutazione e commissari ad acta	5.328,96
10110701	1.02.01	Versamento IRAP alla Regione.	368,90
10120108	1.01.01	Compensi profession.legali in relazioni a sentenze favorev.	8.272,50
10120109	1.01.02	Contributi obbligat.per compensi profess.legali in relazione	1.968,86
10120321	1.03.02	Spese per incarichi vari	14.025,20
10120401	1.03.02	Fitti passivi di immobili per uffici e serv.gener.e spese per	305,00
10120701	1.02.01	IRAP su comp.profess.legali in relazione a sentenze favorev.	703,16
10130301	1.03.02	Compenso per il serv.di Tesoreria, rimborso spese e UREGA	20.000,00
10130315	1.03.02	Compesi tesoreria e spese varie	2.203,13
10140107	1.01.01	Compenso incentivante 0,50% sulla riscossione ICI e IMU.	10.000,00
10140108	1.01.02	Contributi previdenziali per incentivi uff.tributi.	2.380,00
10140205	1.03.02	Spese per la formazione del personale addetto al servizio tri	1.232,99
10140302	1.03.02	Spese varie avvisi di accertamento tributi (stampa - imbustam	10.506,72
10140304	1.03.02	Spese per il funzionam.dell'ufficio.	488,00
10140701	1.02.01	Versamento IRAP alla Regione.	850,00
10140702	1.02.01	Imposte diverse.	1.117,11
10140800	1.09.02	Rimborso imposte e tasse di natura corrente	8.044,00
10150101	1.01.01	Retribuzione Person.gestione dei beni demaniali e patrimon.	506,94
10150201	1.03.01	Acquisto beni di consumo diversi	9.699,61

Elenco residui passivi dell'anno 2023

Capitolo	P.Conti	Descrizione	Importo
10150202	1.03.01	Acquisto materiale vario per la manutenzione del patrimonio c	5.650,00
10150203	1.03.01	Acquisto vestiario sicurezza 626/94.	987,75
10150204	1.03.02	Manutenzione ordinaria del patrimonio comunale (impianti - im	14.680,00
10150206	1.03.01	Acquisto materiale vario per il patrimonio comunale	1.252,64
10150302	1.03.02	Spese per servizi a rete per riscaldamento.	38.675,61
10150303	1.03.02	Spese per servizi a rete per energia elettrica.	36.443,28
10150305	1.03.02	Spese per servizi a rete per canoni acqua.	15.000,00
10150312	1.03.02	Spese di manutenz.ordinaria di stabili,impianti e strade. (Ve	1.380,90
10150313	1.03.02	Manutenzione e adeguamento impianti termici,antincendio e asc	16.787,60
10150318	1.03.02	Contrib.MIUR per verifiche sui solai degli edifici scolast.	29.500,00
10150702	1.02.01	Pagamento oneri concessioni demaniali.	19.975,83
10150704	1.02.01	Versamento IRAP alla Regione.	43,09
10150801	1.10.99	Debiti fuori bilancio Ufficio Tecnico	1.456,80
10160101	1.01.01	Retribuz.al pers.di ruolo dell'Ufficio Tecnico	14.419,62
10160102	1.01.02	Contr.obblig.a carico del Comune pers.Uff.Tecnico	3.431,87
10160306	1.03.02	Spese per interventi vari	2.563,22
10160320	1.03.02	Prestazioni professionali e specialistiche	64.019,26
10160701	1.02.01	Versamento IRAP alla Regione.	1.225,67
10170108	1.01.01	Competenze accessorie ISTAT	4.153,25
10170109	1.01.02	Contributi a carico Ente competenze accessorie	657,99
10170201	1.03.01	Spese di funzionamento degli uffici di anagrafe e stato civi	452,67
10170703	1.02.01	IRAP su competenze accesorie	339,86
10170801	1.01.01	Competenze al personale ufficio ISTAT	2.155,76
10170802	1.01.02	Contributi su censimenti personale ufficio ISTAT	299,77
10170807	1.02.01	IRAP censimenti ufficio ISTAT	178,38
10180001	1.03.02	Servizi informatici comunali	555.739,00
10180010	1.03.02	Servizi informatici diversi (pec - server- spazio cloud - dar	6.586,15
10180101	1.01.01	Fondo per il miglioramento dell'efficienza dei servizi	84.971,84

Elenco residui passivi dell'anno 2023

Capitolo	P.Conti	Descrizione	Importo
10180102	1.01.02	Contrib.obblig.a carico Comune in applicaz.del Fondo per il m	26.272,24
10180106	1.01.01	Fondo per lo straordinario.	25.414,61
10180109	1.01.02	Contributi fondoindennità risultato dirigenti	148,75
10180112	1.01.01	Straordinario progetto PON SIA	1.000,00
10180113	1.01.02	Contributi straordinario e indenn.di risultato PON SIA	238,00
10180116	1.01.01	Posizioni organizzative	3.625,33
10180117	1.01.02	Contributo per le posizioni organizzative	535,66
10180202	1.01.01	Buoni pasto dipendenti	1.000,00
10180701	1.02.01	Versamento IRAP alla Regione	9.480,68
10180705	1.02.01	IRAP su straordinario PON SIA.	85,00
10180706	1.02.01	IRAP per le posizioni organizzative	191,44
10210301	1.03.02	Spese di gestione Uffici giudiziari e servizi a rete.	359,04
10310202	1.03.01	Acquisto vestiario per il personale polizia locale	3.306,00
10310205	1.03.01	Acquisto materiale vario per la P.L.	1.259,51
10310207	1.03.01	Acquisto segnaletica orizzontale e verticale	21.761,74
10310302	1.03.02	Spese per il funzionamento dell'ufficio e assistenza software	40,40
10310305	1.03.02	Servizio prev.e prot.red.documento di sicurezza e responsab.	1.426,31
10310306	1.03.02	Pagamento spese legali e notifiche atti.	25,47
10310307	1.03.02	Manutenzione automezzi P.M. e semafori	1.080,80
10310310	1.03.02	Spese di gestione degli uffici	1.131,54
10310401	1.03.02	Servizio noleggio C.D.S.	344,32
10450201	1.03.01	Viveri, materiale di consumo ecc.per la refezione scolastica	58.327,80
10450250	1.03.02	Organizzazione eventi e servizi per l'istruzione	15.346,00
10450300	1.03.02	Utilizzo beni di terzi	4.000,00
10450302	1.03.02	Spese canoni Telecom e servizi a rete per la refez.scolast.	158,86
10450502	1.04.03	Contributo per trasporto alunni.	1.020,00
10450504	1.04.01	Contributo istituzioni scolastiche	7.872,00
10450506	1.04.04	Contributo per il funzionam.istituzioni scolastiche sezioni p	48.065,20

Elenco residui passivi dell'anno 2023

Capitolo	P.Conti	Descrizione	Importo
10510204	1.03.01	Abbonamento vari ed emeroteca.	431,71
10510401	1.03.02	Utilizzo beni di terzi.	500,00
10510501	1.04.04	Contributi associazioni per la promozione di attività cultura	1.300,00
10630501	1.04.04	Contributi sport e tempo libero	10.500,00
10710306	1.03.02	Manifestazioni culturali e ricreative	17.474,00
10710500	1.04.03	Trasferimenti correnti a altre imprese partecipate	2.500,00
10710502	1.04.04	Contributi per manifestazioni turistiche	15.000,00
10720501	1.04.04	Contributo ad associazioni varie per iniziative turistiche	9.400,00
10720701	1.02.01	SIAE per promozione turistica.	623,82
10810201	1.03.01	Acquisto materiale elettrico	579,06
10810205	1.03.01	Acquisto materiale vario per manutenzione strade e riparaz. (1.538,07
10810301	1.03.02	Manutenzione ordinaria strade e impianti	76.122,79
10820301	1.03.02	Spese per l'illuminazione pubblica	156.246,80
10830501	1.04.03	Contributo per trasporto pubblico locale con autobus. (Vedi r	17.407,02
10930101	1.01.01	Retribuzione personale servizi di protezione civile	4.381,58
10930102	1.01.02	Contrib.obbli.g.a carico Ente servizi di protezione civile	1.042,82
10930701	1.02.01	IRAP	372,43
10950101	1.01.01	Retribuzione al personale della Nettezza Urbana	5.602,15
10950104	1.01.02	Contributi per compensi diversi al Personale comandato Ribera	1.333,31
10950302	1.03.02	Servizio integrato dei rifiuti solidi urbani	86.090,69
10950312	1.03.02	Spese di funzionamento e gestione servizio rifiuti - D.F.B. A	462.000,00
10950703	1.02.01	IRAP per competenze accessorie personale comandato Ribera	476,18
10960301	1.03.02	Servizio potatura e trituratore alberi	29.560,00
10960307	1.03.02	Lotta al randagismo.	15.589,95
10960502	1.04.04	Contributo per lo Zoo domestico	3.500,00
11010302	1.03.02	Asilo nido- Contratti di servizio	118.286,14
11010501	1.04.04	Contributo a sostegno dei minori e asilo nido	58.528,66
11010710	1.03.02	Ricovero minori	66.745,41

Elenco residui passivi dell'anno 2023

Capitolo	P.Conti	Descrizione	Importo
11040050	1.03.02	Ricovero anziani e adulti inabili	6.725,25
11040100	1.01.01	Integrazione oraria PON inclusione progetto avviso 1 PAIS	876,24
11040101	1.01.01	Retribuz.Pers.di ruolo Assistenza e beneficenza.	7.647,64
11040102	1.01.02	Contr.obblig.carico Comune Pers.Ass.e beneficenza.	1.870,48
11040105	1.01.02	Contributi PON inclusione progetto avviso 1 - PAIS	255,48
11040304	1.03.02	Servizi di assistenza informatica e addestramento servizi pol	1.244,40
11040340	1.03.02	Servizi INPDAP Home Care Premium	383.000,00
11040361	1.03.02	Assistenza all'autonomia e alla comunicazione per alunni con	49.756,13
11040362	1.04.01	Trasferimenti ai comuni del distretto per soggetti diisabili	3.062,37
11040363	1.04.04	Contributo associazioni a sostegno della disabilità	9.000,00
11040364	1.03.02	Interventi per la disabilita' e non autosufficienza	228.742,96
11040365	1.03.02	Interventi per soggetti a rischio di esclusione sociale	358,58
11040370	1.04.02	Trasferimenti monetari a famiglie per cura e assistenza di so	11.822,94
11040501	1.04.04	Contributi ad istituzioni sociali private a sostegno soggetti	3.000,00
11040505	1.04.02	Gettito IRPEF cinque per mille	181,10
11040507	1.04.02	Assistenza straordinar.per gravi motivi di salute.	250,00
11040517	1.04.02	Contributo assistenza economica famiglie	342,90
11040523	1.04.02	Benefici economici a soggetti disagiati impegnati in L.S.U. p	4.950,00
11040524	1.04.02	Contrib.Bonus figlio con finanz.Reg.(Vedi cap. 2110 art.19)	19.000,00
11040530	1.04.02	Contributo per rimborso spese trasporto disabili.	11.564,00
11040531	1.04.02	Concessione contributo economico a famiglie Via Fani. (Vedi r	94.348,00
11040701	1.02.01	Versamento IRAP alla Regione.	1.024,31
11040702	1.02.01	IRAP PON inclusione progetto avviso 1 - PAIS	75,96
11040703	1.02.01	IRAP integrazione oraria progetto PON SIA PrIns	81,43
11060300	1.03.02	Avanzo - Debiti fuori bilancio lotta al randagismo (Avanzo ac	26.030,26
11150202	1.03.01	Spese di funzion.attivita' commerciali e attivita' produutt.	506,37
11150304	1.03.02	Spese per il funzionam.dell'ufficio, assist.software, ecc.	552,66
11150305	1.03.02	Canoni telefonici e vari.	18.985,19

Elenco residui passivi dell'anno 2023

Capitolo	P.Conti	Descrizione	Importo
11150306	1.03.02	Trasferim. reg. per servizi informatici Area Interna Sicani	679.046,60
11150307	1.03.02	Assistenza rete Hyperlan	6.350,65
11150308	1.03.02	Spese di funzionamento S.M.A.P. - S.p.A.	5.000,00
11150310	1.03.02	Progetto della piattaforma informatica comunale.	5.257,42
11150312	1.03.02	Monitoring apparati di rete, assistenza e manutenzione centra	6.139,48
11150313	1.03.02	Adempimenti privacy	4.325,60
20120200	2.02.01	Impianti di climatizzazione	12.951,32
20130400	2.02.01	Acquisto automezzi	16.105,46
20150100	2.02.01	Acquisto automezzi	54.000,00
20150101	2.02.01	Manutenz.straord.di edifici ed impianti di proprietà comun.	105.797,36
20150124	2.02.01	Acquisto attrazzature beni demaniali	10.000,00
20160604	2.02.03	Spese per studi, progett.,perizie,collaudi ecc.	9.770,02
20180500	2.02.01	Centrali telefoniche	10.000,00
20180501	2.02.01	Acquisto hardware e materiale informatico	2.187,46
20310100	2.02.01	Acquisto automezzi per la Polizia Locale	18.000,00
20350100	2.02.01	Impianti istituti scolastici	27.494,90
20520103	2.02.01	Mobili e arredi biblioteca e mediateca	4.947,94
20520104	2.02.01	Impianti e macchinari mediateca	34.990,98
20550100	2.02.01	PNRR - Potenziamento servizi e infrastrutture sociali di comu	742.524,00
20550101	2.02.01	Acquisto attrezzature impianti sportivi	90.000,00
20620101	2.02.01	Manutenzione straordinaria impiantì sportivi	110.000,00
20700100	2.02.01	Acquisto attrezzature per lo sviluppo del turismo	14.300,00
20810103	2.02.01	Acquisto attrezzature viabilita'	9.760,00
20810104	2.02.01	Manutenzione straordinaria strade	43.530,94
20820101	2.02.01	Manutenzione straordinaria marciapiedi - strade - pubblica il	56.427,35
20960102	2.02.01	Manutenzione str. edificio all'interno della villa comunale	261,00
21150502	2.02.01	Acquisto hardware e attrezzat.varie	53.732,59
21150503	2.02.01	Acquisto mobili e arredi	14.000,00

Elenco residui passivi dell'anno 2023

Capitolo	P.Conti	Descrizione	Importo
21150504	2.02.01	Trasferim.regionale DRQ sicani per acquisto segnaletica turis	50.000,00
40000205	7.01.01	Ritenute IRPEF su contributi degli Enti Locali.	23,57
40000302	7.01.02	Rimborsi dai dipendenti per cause diverse.	135,93
40000401	7.02.04	Restituzione depositi cauzionali	7.126,67
40000435	7.02.03	Trasferimenti al Ministero per rilascio carte dei identità	2.199,49
40000503	7.02.05	Quota tributo versato alla Provincia.	5.000,00
40000505	7.01.99	Restituzione pagamenti non andati a buon fine.	145,39
		Totale	5.569.973,38
		Totale Generale	6.775.632,62

COMUNE DI RIBERA

ANZIANITA' RESIDUI FINALI ESERCIZIO 2023

Residui Attivi	2018 e prec.	2019	2020	2021	2022	2023	Totali
TITOLO 1 Entrate correnti di natura tributaria, contributiva e perequativa	4.878.907,77	1.111.803,09	1.331.238,55	1.535.450,01	2.060.986,51	3.845.946,70	14.764.332,63
TITOLO 2 Trasferimenti correnti	0,00	49.530,37	32.656,52	189.180,14	630.005,56	2.404.918,54	3.306.291,13
TITOLO 3 Entrate extratributarie	1.150,37	357,30	0,00	42.507,52	72.316,90	147.799,25	264.131,34
TITOLO 4 Entrate in conto capitale	16.304,18	1.338,75	179.382,24	78.706,73	288.589,65	1.263.840,26	1.828.161,81
TITOLO 5 Entrate da riduzione di attività finanziarie	0,00	0,00	0,00	0,00	0,00	0,00	0,00
TITOLO 6 Accensione Prestiti	0,00	0,00	0,00	0,00	0,00	0,00	0,00
TITOLO 7 Anticipazioni da istituto tesoriere/cassiere	0,00	0,00	0,00	0,00	0,00	0,00	0,00
TITOLO 9 Entrate per conto terzi e partite di giro	176.287,17	139.907,85	0,00	0,00	0,00	13.226,51	329.421,53
TOTALE	5.072.649,49	1.302.937,36	1.543.277,31	1.845.844,40	3.051.898,62	7.675.731,26	20.492.338,44

Residui Passivi	2018 e prec.	2019	2020	2021	2022	2023	Totali
TITOLO 1 Spese correnti	106.277,74	97.518,49	66.134,64	57.460,02	307.139,42	4.064.561,01	4.699.091,32
TITOLO 2 Spese in conto capitale	47.430,52	21.984,53	0,00	23.687,74	125.727,44	1.490.781,32	1.709.611,55
TITOLO 3 Spese per incremento attività finanziarie	0,00	0,00	0,00	0,00	0,00	0,00	0,00
TITOLO 4 Rimborso Prestiti	0,00	0,00	0,00	0,00	0,00	0,00	0,00
TITOLO 5 Chiusura Anticipazioni ricevute da istituto tesoriere/cassiere	0,00	0,00	0,00	0,00	0,00	0,00	0,00
TITOLO 7 Uscite per conto terzi e partite di giro	176.294,37	139.550,02	5.997,36	20.910,84	9.546,11	14.631,05	366.929,75
TOTALE	330.002,63	259.053,04	72.132,00	102.058,60	442.412,97	5.569.973,38	6.775.632,62

COMUNE DI RIBERA

ELENCO IMPEGNI RIACCERTATI

Capitolo 10120101 Articolo 2 Differenze posizione- risultato Dirigenti.					
2023 / 7067 / 2023 / 1	Diff. Posiz. Risultato Dirigenti anno 2023	Importo	4295,03		
Delibera n. 240 del 28.12.2023	Determinazione 3° Settore	Disponibilità	0,00		
Nuovo Imp: 2023 / 7328 / 2024 / 1	Diff. Posiz. Risultato Dirigenti anno 2023	Importo	4295,03		
Capitolo 10120101 Articolo 6 Fondo retribuzione di risultato dirigente ad interim					
2023 / 7077 / 2023 / 1	Retr. Risultato Dirigenti ad interim anno 2023	Importo	2226,93		
Delibera n. 240 del 28.12.2023	Determinazione 3° Settore	Disponibilità	0,00		
Nuovo Imp: 2023 / 7330 / 2024 / 1	Retr. Risultato Dirigenti ad interim anno 2023	Importo	2226,93		
Capitolo 10120102 Articolo 4 Contr.obblig.a carico ente ind. risultato segretario com.le					
2023 / 7065 / 2023 / 1	CPDEL - Ind. Ris. Segretario Generale anno 2023	Importo	1689,80		
Delibera n. 240 del 28.12.2023	Determinazione 3° Settore	Disponibilità	0,00		
Nuovo Imp: 2023 / 7346 / 2024 / 1	CPDEL - Ind. Ris. Segretario Generale anno 2023	Importo	1689,80		
Capitolo 10120102 Articolo 5 Contr.obblig.a carico del comune retribuzione di risultato dirigente ad interim					
2023 / 7078 / 2023 / 1	CPDEL - Retr. Risultato Dirigenti ad interim anno 2023	Importo	530,01		
Delibera n. 240 del 28.12.2023	Determinazione 3° Settore	Disponibilità	0,00		
Nuovo Imp: 2023 / 7351 / 2024 / 1	CPDEL - Retr. Risultato Dirigenti ad interim anno 2023	Importo	530,01		
Capitolo 10120102 Articolo 6 Contr.obblig.a carico del Comune per differenza posizione - risultato dirigenti.					
2023 / 7070 / 2023 / 1	CPDEL - Diff. Posiz. Risultato Dirigenti anno 2023	Importo	1022,22		
Delibera n. 240 del 28.12.2023	Determinazione 3° Settore	Disponibilità	0,00		
Nuovo Imp: 2023 / 7348 / 2024 / 1	CPDEL - Diff. Posiz. Risultato Dirigenti anno 2023	Importo	1022,22		
Capitolo 10120114 Articolo 1 Indennita' di risultato al Segretario Generale.					
2023 / 7064 / 2023 / 1	Ind. Risultato Segretario Generale anno 2023	Importo	7100,00		
Delibera n. 240 del 28.12.2023	Determinazione 3° Settore	Disponibilità	0,00		
Nuovo Imp: 2023 / 7327 / 2024 / 1	Ind. Risultato Segretario Generale anno 2023	Importo	7100,00		
Capitolo 10120321 Articolo 1 Spese per liti, arbitraggi, risarcimenti e incarichi vari.					
2022 / 7337 / 2023 / 1	Incarico ad un professionista esterno per recupero quote di compartecipaz.per	Importo	3565,65		
Delibera n. 961 del 21.12.2022	Determinazione 1°Settore	Disponibilità	0,00		
Nuovo Imp: 2023 / 7286 / 2024 / 1	Incarico ad un professionista esterno per recupero quote di compartecipaz.per ricovero presso comunità non versate.	Importo	3565,65		
2022 / 8779 / 2023 / 1	Incarico per ricorso in appello dinanzi al CGA presentato da i coniugi Lo Leggio	Importo	2492,26		
Delibera n. 153 del 22.06.2021	Determinazione 3° Settore	Disponibilità	0,00		
Nuovo Imp: 2023 / 7287 / 2024 / 1	Incarico per ricorso in appello dinanzi al CGA presentato da i coniugi Lo Leggio Salvatore/D'Azzo Maria	Importo	2492,26		
2022 / 8780 / 2023 / 1	Conferimento Incarico per giudizio davanti Corte di Cassazio ne ricorso	Importo	5318,49		
Delibera n. 168 del 15.07.2021	Determinazione 3° Settore	Disponibilità	0,00		
Nuovo Imp: 2023 / 7288 / 2024 / 1	Conferimento Incarico per giudizio davanti Corte di Cassazio ne ricorso presentato da Libero Consorzio Comunale avv.	Importo	5318,49		
2022 / 8781 / 2023 / 1	Incarico per ricorso inappello dinanzi al CGA presentato sig B. Fiore avverso	Importo	1650,48		
Delibera n. 203 del 10.09.2021	Determinazione 3° Settore	Disponibilità	0,00		
Nuovo Imp: 2023 / 7289 / 2024 / 1	Incarico per ricorso inappello dinanzi al CGA presentato sig B. Fiore avverso sentenza 2919/2020 TAR/AUGELLO ANTONINO	Importo	1650,48		
2022 / 8782 / 2023 / 1	Incarico ricorso in appello C.G.A. Sicilia Ass. Somme Fiore B. avverso sent.n.	Importo	1490,00		
Delibera n. 202 del 10.09.2021	Determinazione 3° Settore	Disponibilità	0,00		
Nuovo Imp: 2023 / 7290 / 2024 / 1	Incarico ricorso in appello C.G.A. Sicilia Ass. Somme Fiore B. avverso sent.n. 2958/20 Tar Sicilia/Giardina Luca	Importo	1490,00		
2022 / 8783 / 2023 / 1	Conferimento incarico per difesa Comune di Ribera nel proced penale	Importo	1596,86		
Delibera n. 298 del 22.12.2021	Determinazione 3° Settore	Disponibilità	0,00		
Nuovo Imp: 2023 / 7291 / 2024 / 1	Conferimento incarico per difesa Comune di Ribera nel proced penale n.1263/2021 e n. 2112/2015 RG.N.R	Importo	1596,86		
2022 / 8784 / 2023 / 1	Incarico dinanzi al C.G.A. Sicilia, reclamo ex art.114 per avv.Rizzo e Borsellino	Importo	3831,65		
Delibera n. 333 del 13.05.2022	Determinazione 1°Settore	Disponibilità	0,00		
Nuovo Imp: 2023 / 7292 / 2024 / 1	Incarico dinanzi al C.G.A. Sicilia, reclamo ex art.114 per avv.Rizzo				

COMUNE DI RIBERA

			e Borsellino	Importo	3831,65
2022 / 8785 / 2023 / 1			Assegnazione somme per conferimento incarico dinanzi Tribunale le Civile	Importo	3348,80
Delibera n. 556 del 11.08.2022			Determinazione 1°Settore	Disponibilità	0,00
Nuovo Imp: 2023 / 7293 / 2024 / 1			Assegnazione somme per conferimento incarico dinanzi Tribunale le Civile /Sciacca.Averso ricorso sigg.MOSCATO/SCHIFANI/ECC	Importo	3348,80
2022 / 8786 / 2023 / 1			Conferim.incarico per difesa del Comune di Ribera avverso atto di citazione	Importo	1761,79
Delibera n. 707 del 11.10.2022			Determinazione 1°Settore	Disponibilità	0,00
Nuovo Imp: 2023 / 7294 / 2024 / 1			Conferim.incarico per difesa del Comune di Ribera avverso atto di citazione Trib.Sciacca proposto Di Bartolo Angelo	Importo	1761,79
2022 / 8787 / 2023 / 1			Incarico per ricorso in appello CGA Sicilia Presentato da Or este Ulderigo	Importo	1750,94
Delibera n. 718 del 12.10.2022			Determinazione 1°Settore	Disponibilità	0,00
Nuovo Imp: 2023 / 7295 / 2024 / 1			Incarico per ricorso in appello CGA Sicilia Presentato da Or este Ulderigo Sentenza n. 1629/22 Tar Sicilia	Importo	1750,94
2022 / 8788 / 2023 / 1			Conferimento incarico per difesa innanzi al tribunale. Atto di citazione preposto	Importo	800,00
Delibera n. 882 del 05.12.2022			Determinazione 1°Settore	Disponibilità	0,00
Nuovo Imp: 2023 / 7296 / 2024 / 1			Conferimento incarico per difesa innanzi al tribunale. Atto di citazione preposto dal sig. Costa Giuseppe.	Importo	800,00
2022 / 8791 / 2023 / 1			Integrazione impegno per incarico avverso Atto di Citazione in Appello alla	Importo	5000,00
Delibera n. 60 del 14.02.2022			Determinazione 3° Settore	Disponibilità	0,00
Nuovo Imp: 2023 / 7297 / 2024 / 1			Integrazione impegno per incarico avverso Atto di Citazione in Appello alla sentenza n. 36/2020/Villa Futura	Importo	5000,00
2023 / 1 / 2023 / 1			Conferimento incarico per costituzione parte civile innanzi al Tribunale di	Importo	6607,53
Delibera n. 27 del 13.01.2023			Determinazione 1°Settore	Disponibilità	0,00
Nuovo Imp: 2023 / 7298 / 2024 / 1			Conferimento incarico per costituzione parte civile innanzi al Tribunale di Sciacca, nel procedimento penale n.695/2019	Importo	4233,28
2023 / 870 / 2023 / 1			Incarico avverso INPS e assess. regionale della Famiglia e Politiche sociali per	Importo	4336,20
Delibera n. 200 del 13.03.2023			Determinazione 1°Settore	Disponibilità	0,00
Nuovo Imp: 2023 / 7299 / 2024 / 1			Incarico avverso INPS e assess. regionale della Famiglia e Politiche sociali per retribuzioni lavoratore D'Anna Gino.	Importo	3296,20
2023 / 1519 / 2023 / 1			Conferimento incarico dinanzi al Trib. Regionale delle acque Pubb.Sicilia per	Importo	5170,86
Delibera n. 0 del . . .			Consiglio Comunale	Disponibilità	0,00
Nuovo Imp: 2023 / 7300 / 2024 / 1			Conferimento incarico dinanzi al Trib. Regionale delle acque Pubb.Sicilia per ricorso proposto Miceli E./avv.Bonsignore	Importo	3899,34
2023 / 2546 / 2023 / 1			Conferimento incarico per la difesa Avverso ricorso ex art. 316 e 281 Giudice di	Importo	850,00
Delibera n. 474 del 22.06.2023			Determinazione 1°Settore	Disponibilità	255,00
Nuovo Imp: 2023 / 7301 / 2024 / 1			Conferimento incarico per la difesa Avverso ricorso ex art. 316 e 281 Giudice di pace Sig.ra Barbera Maria/avv.Triolo T.	Importo	595,00
2023 / 3767 / 2023 / 1			Incarico per ricorso in appello dinnanzi C.G.A. Sicilia pres entato da:	Importo	3000,00
Delibera n. 688 del 05.09.2023			Determinazione 1°Settore	Disponibilità	0,00
Nuovo Imp: 2023 / 7302 / 2024 / 1			Incarico per ricorso in appello dinnanzi C.G.A. Sicilia pres entato da: Spagnuolo , Spallino .Spagnuolo .AVV.PITRUZZELLA	Importo	1931,58
2023 / 4410 / 2023 / 1			Conferim.incarico avv. Scoma Giovanni per ricorso dinanzi al TAR di Palermo	Importo	1813,40
Delibera n. 680 del 31.08.2023			Determinazione 1°Settore	Disponibilità	0,00
Nuovo Imp: 2023 / 7303 / 2024 / 1			Conferim.incarico avv. Scoma Giovanni per ricorso dinanzi al TAR di Palermo contro Comune e A.delle Entrate/ULDERIGO ORE	Importo	1813,40
2023 / 4433 / 2023 / 1			Incarico avv. Scoma per tribunale di Sciacca contro Comune R iberia proposto	Importo	3103,55
Delibera n. 718 del 15.09.2023			Determinazione 1°Settore	Disponibilità	0,00
Nuovo Imp: 2023 / 7304 / 2024 / 1			Incarico avv. Scoma per tribunale di Sciacca contro Comune R iberia proposto da Antares Soc. Coop.Sociale.	Importo	3103,55
2023 / 4453 / 2023 / 1			Conferim. incarico avv. Scoma Giovanni per ricorsoal tribuna le avverso sent.	Importo	484,43
Delibera n. 731 del 20.09.2023			Determinazione 1°Settore	Disponibilità	0,00
Nuovo Imp: 2023 / 7305 / 2024 / 1			Conferim. incarico avv. Scoma Giovanni per ricorsoal tribuna le avverso sent. 51 del 28/10/22 Provenzano Pietro e Rosamar	Importo	484,43

COMUNE DI RIBERA

2023 / 4454 / 2023 / 1	Conferim. incarico avv. Scoma Giovanni per Corte di appello Palermo contro	Importo	3723,67
Delibera n. 732 del 20.09.2023	Determinazione 1°Settore	Disponibilità	0,00
Nuovo Imp: 2023 / 7306 / 2024 / 1	Conferim. incarico avv. Scoma Giovanni per Corte di appello Palermo contro Comune propos. Pullara Franc./eredi Pullara	Importo	3723,67
2023 / 5635 / 2023 / 1	Conf.incarico avv. Scoma G. per ricorso dinanzi al TAR prop. sigg.Marchetta	Importo	1394,92
Delibera n. 1070 del 29.12.2023	Determinazione 1°Settore	Disponibilità	0,00
Nuovo Imp: 2023 / 7307 / 2024 / 1	Conf.incarico avv. Scoma G. per ricorso dinanzi al TAR prop. sigg.Marchetta Giuseppe e Mungiovi' M.Carmela	Importo	1394,92
2023 / 5636 / 2023 / 1	Conf.incarico avv. Scoma G. per ricorso dinanzi TRIB. SCIACC A PROPOSTO	Importo	1225,66
Delibera n. 1071 del 29.12.2023	Determinazione 1°Settore	Disponibilità	0,00
Nuovo Imp: 2023 / 7308 / 2024 / 1	Conf.incarico avv. Scoma G. per ricorso dinanzi TRIB. SCIACC A PROPOSTO DA BCS COSTRUZIONI SRL.	Importo	1225,66
2023 / 5637 / 2023 / 1	Conf.incarico avv. Scoma G. per ricorso dinanzi Corte d'appe llo di Palermo	Importo	4050,52
Delibera n. 1017 del 19.12.2023	Determinazione 1°Settore	Disponibilità	0,00
Nuovo Imp: 2023 / 7309 / 2024 / 1	Conf.incarico avv. Scoma G. per ricorso dinanzi Corte d'appe llo di Palermo proosto da DONZELLA M.CONCETTA/GIRGENTI ACQUE	Importo	4050,52
2023 / 5638 / 2023 / 1	Conf.incarico avv. Scoma G. per ricorso dinanzi Corte d'appe di Palermo	Importo	3291,05
Delibera n. 1014 del 19.12.2023	Determinazione 1°Settore	Disponibilità	0,00
Nuovo Imp: 2023 / 7310 / 2024 / 1	Conf.incarico avv. Scoma G. per ricorso dinanzi Corte d'appe di Palermo proposto soc. CAR/ASSESS.INFRASTRUTT.	Importo	3291,05
2023 / 5646 / 2023 / 1	Conferim. incarico per difesa dinanzi Giudice di Pace propos to sig.ra	Importo	1526,24
Delibera n. 887 del 13.11.2023	Determinazione 1°Settore	Disponibilità	457,87
Nuovo Imp: 2023 / 7311 / 2024 / 1	Conferim. incarico per difesa dinanzi Giudice di Pace propos to sig.ra GULISANO CARMELA.	Importo	1068,37
2023 / 6095 / 2023 / 1	Conferimento incarico avverso citazione innanzi al tribunale di scacca proposto	Importo	5557,78
Delibera n. 1072 del 29.12.2023	Determinazione 1°Settore	Disponibilità	1366,66
Nuovo Imp: 2023 / 7312 / 2024 / 1	Conferimento incarico avverso citazione innanzi al tribunale di scacca proposto dal sig. Morreale Salvatore.	Importo	4191,12
Capitolo 10120702 Articolo 4 Versamento IRAP alla Regione indennità risultato segretario comunale			
2023 / 7066 / 2023 / 1	IRAP - Ind. Ris. Segretario Generale anno 2023	Importo	603,50
Delibera n. 0 del . .	Determinazione 3° Settore	Disponibilità	0,00
Nuovo Imp: 2023 / 7347 / 2024 / 1	IRAP - Ind. Ris. Segretario Generale anno 2023	Importo	603,50
Capitolo 10120702 Articolo 5 Versamento IRAP retribuzione risultato dirigente ad interim			
2023 / 7080 / 2023 / 1	IRAP -Retr. Risultato Dirigenti ad interim anno 2023	Importo	189,30
Delibera n. 240 del 28.12.2023	Determinazione 3° Settore	Disponibilità	0,00
Nuovo Imp: 2023 / 7353 / 2024 / 1	IRAP -Retr. Risultato Dirigenti ad interim anno 2023	Importo	189,30
Capitolo 10120702 Articolo 6 IRAP per differenze posizione e risultato dirigente			
2023 / 7072 / 2023 / 1	IRAP - Diff. Posiz. Risultato Dirigenti anno 2023	Importo	365,08
Delibera n. 0 del . .	Determinazione 3° Settore	Disponibilità	0,00
Nuovo Imp: 2023 / 7349 / 2024 / 1	IRAP - Diff. Posiz. Risultato Dirigenti anno 2023	Importo	365,08
Capitolo 10180101 Articolo 1 Fondo per il miglioramento dell'efficienza dei servizi			
2023 / 7134 / 2023 / 1	Premi Performance organizzativa anno 2023	Importo	4500,00
Delibera n. 239 del 28.12.2023	Determinazione 3° Settore	Disponibilità	0,00
Nuovo Imp: 2023 / 7332 / 2024 / 1	Premi Performance organizzativa anno 2023	Importo	4500,00
2023 / 7137 / 2023 / 1	Premi Performance Individuale anno 2023	Importo	11500,00
Delibera n. 239 del 28.12.2023	Determinazione 3° Settore	Disponibilità	0,00
Nuovo Imp: 2023 / 7333 / 2024 / 1	Premi Performance Individuale anno 2023	Importo	11500,00
Capitolo 10180102 Articolo 1 Contrib.obblig.a carico Comune in applicaz.del Fondo risorse decentrate e straordinario.			
2023 / 7135 / 2023 / 1	CPDEL Premi Performance organizzativa anno 2023	Importo	1071,00
Delibera n. 239 del 28.12.2023	Determinazione 3° Settore	Disponibilità	0,00
Nuovo Imp: 2023 / 7356 / 2024 / 1	CPDEL Premi Performance organizzativa anno 2023	Importo	1071,00

COMUNE DI RIBERA

2023 / 7138 / 2023 / 1	CPDEL - Premi Performance Individuale anno 2023	Importo	2737,00
Delibera n. 239 del 28.12.2023	Determinazione 3° Settore	Disponibilità	0,00
Nuovo Imp: 2023 / 7358 / 2024 / 1	CPDEL - Premi Performance Individuale anno 2023	Importo	2737,00
Capitolo 10180108 Articolo 1 Fondo indennità di risultato Dirigenti.			
2023 / 7073 / 2023 / 1	Ind. Risultato Dirigenti anno 2023	Importo	6167,39
Delibera n. 240 del 28.12.2023	Determinazione 3° Settore	Disponibilità	0,00
Nuovo Imp: 2023 / 7329 / 2024 / 1	Ind. Risultato Dirigenti anno 2023	Importo	6167,39
Capitolo 10180109 Articolo 1 Contributi fondo indennità risultato dirigenti			
2023 / 7074 / 2023 / 1	CPDEL -Ind. Risultato Dirigenti anno 2023	Importo	1467,84
Delibera n. 240 del 28.12.2023	Determinazione 3° Settore	Disponibilità	0,00
Nuovo Imp: 2023 / 7350 / 2024 / 1	CPDEL -Ind. Risultato Dirigenti anno 2023	Importo	1467,84
Capitolo 10180116 Articolo 1 Posizioni organizzative			
2022 / 8659 / 2023 / 1	Proroga Ind.Risultato dal 01/01/2023 al 31/06/2023 pers. 1 Sett. Affari Generali	Importo	750,00
Delibera n. 974 del 30.12.2022	Determinazione 1°Settore	Disponibilità	0,00
Nuovo Imp: 2023 / 7315 / 2024 / 1	Proroga Ind.Risultato dal 01/01/2023 al 31/06/2023 pers. 1 Sett. Affari Generali	Importo	750,00
2022 / 8660 / 2023 / 1	Proroga Ind.Risultato dal 01/01/2023 al 31/06/2023 pers.3 Sett. Economico	Importo	750,00
Delibera n. 332 del 30.12.2022	Determinazione 3° Settore	Disponibilità	0,00
Nuovo Imp: 2023 / 7316 / 2024 / 1	Proroga Ind.Risultato dal 01/01/2023 al 31/06/2023 pers.3 Sett. Economico Finanziario	Importo	750,00
2022 / 8660 / 2023 / 2	Proroga Ind.Risultato dal 01/01/2023 al 31/06/2023 pers.3 Sett. Economico	Importo	750,00
Delibera n. 331 del 30.12.2022	Determinazione 3° Settore	Disponibilità	0,00
Nuovo Imp: 2023 / 7317 / 2024 / 1	Proroga Ind.Risultato dal 01/01/2023 al 31/06/2023 pers.3 Sett. Economico Finanziario	Importo	750,00
2023 / 2957 / 2023 / 1	Proroga Ind.Ris.pers.1°Sett. 01/07/2023 - 31/07/2023 n.1 dip	Importo	125,00
Delibera n. 504 del 30.06.2023	Determinazione 1°Settore	Disponibilità	0,00
Nuovo Imp: 2023 / 7318 / 2024 / 1	Proroga Ind.Ris.pers.1°Sett. 01/07/2023 - 31/07/2023 n.1 dip	Importo	125,00
2023 / 2958 / 2023 / 1	Proroga Ind.Ris.pers.3°Sett. 01/07/2023 - 31/07/2023	Importo	125,00
Delibera n. 110 del 30.06.2023	Determinazione 3° Settore	Disponibilità	0,00
Nuovo Imp: 2023 / 7319 / 2024 / 1	Proroga Ind.Ris.pers.3°Sett. 01/07/2023 - 31/07/2023	Importo	125,00
2023 / 2958 / 2023 / 2	Proroga Ind.Ris.pers.3°Sett. 01/07/2023 - 31/07/2023	Importo	125,00
Delibera n. 111 del 30.06.2023	Determinazione 3° Settore	Disponibilità	0,00
Nuovo Imp: 2023 / 7320 / 2024 / 1	Proroga Ind.Ris.pers.3°Sett. 01/07/2023 - 31/07/2023	Importo	125,00
2023 / 3602 / 2023 / 1	Proroga Ind.Ris .per.dal 01/0/2023 al 30/09/2023 1° Sett.	Importo	250,00
Delibera n. 577 del 28.07.2023	Determinazione 1°Settore	Disponibilità	0,00
Nuovo Imp: 2023 / 7321 / 2024 / 1	Proroga Ind.Ris .per.dal 01/0/2023 al 30/09/2023 1° Sett.	Importo	250,00
2023 / 3603 / 2023 / 1	Proroga Ind. Ris.per.dal 01/0/2023 al 30/09/2023 3° Sett.	Importo	250,00
Delibera n. 137 del 28.07.2023	Determinazione 3° Settore	Disponibilità	0,00
Nuovo Imp: 2023 / 7322 / 2024 / 1	Proroga Ind. Ris.per.dal 01/0/2023 al 30/09/2023 3° Sett.	Importo	250,00
2023 / 4983 / 2023 / 1	Retribuzione di risultato alle P.O. mese di ottobre/2023.- I Settore.	Importo	125,00
Delibera n. 754 del 29.09.2023	Determinazione 1°Settore	Disponibilità	0,00
Nuovo Imp: 2023 / 7323 / 2024 / 1	Retribuzione di risultato alle P.O. mese di ottobre/2023.- I Settore.	Importo	125,00
2023 / 4984 / 2023 / 1	Retribuzione di risultato alle P.O. mese di ottobre/2023.- III Settore	Importo	125,00
Delibera n. 168 del 29.09.2023	Determinazione 3° Settore	Disponibilità	0,00
Nuovo Imp: 2023 / 7324 / 2024 / 1	Retribuzione di risultato alle P.O. mese di ottobre/2023.- III Settore	Importo	125,00
2023 / 5599 / 2023 / 1	Ind.Risultato dal 01/11/2023 al 31/12/2023 pers.1°Settore	Importo	250,00
Delibera n. 0 del . .	Giunta Comunale	Disponibilità	0,00
Nuovo Imp: 2023 / 7325 / 2024 / 1	Ind.Risultato dal 01/11/2023 al 31/12/2023 pers.1°Settore	Importo	250,00
2023 / 5600 / 2023 / 1	Ind.Risultato dal 01/11/2023 al 31/12/2023 pers.3°Settore	Importo	250,00
Delibera n. 0 del . .	Giunta Comunale	Disponibilità	0,00
Nuovo Imp: 2023 / 7326 / 2024 / 1	Ind.Risultato dal 01/11/2023 al 31/12/2023 pers.3°Settore	Importo	250,00

COMUNE DI RIBERA

Capitolo 10180117 Articolo 1 Contributo per le posizioni organizzative

2022 / 8720 / 2023 / 1	CPDEL - Ind. Risultato per. dal 01/01/2023 al 30/06/2023 pers. 1° Sett. dip.	Importo	178,50
Delibera n. 974 del 30.06.2022	Determinazione 1°Settore	Disponibilità	0,00
Nuovo Imp: 2023 / 7334 / 2024 / 1	CPDEL - Ind. Risultato per. dal 01/01/2023 al 30/06/2023 pers. 1° Sett. dip. Marino L.	Importo	178,50
2022 / 8727 / 2023 / 1	CPDEL - Ind. Risultato per. dal 01/01/2023 al 30/06/2023 pers.3° Sett. dip.	Importo	178,50
Delibera n. 331 del 30.12.2022	Determinazione 3° Settore	Disponibilità	0,00
Nuovo Imp: 2023 / 7336 / 2024 / 1	CPDEL - Ind. Risultato per. dal 01/01/2023 al 30/06/2023 pers.3° Sett. dip. Scoma G.	Importo	178,50
2022 / 8731 / 2023 / 1	CPDEL - Ind. Risultato per. dal 01/01/2023 al 30/06/2023 pers. 3° Sett. dip.	Importo	178,50
Delibera n. 332 del 30.12.2022	Determinazione 3° Settore	Disponibilità	0,00
Nuovo Imp: 2023 / 7338 / 2024 / 1	CPDEL - Ind. Risultato per. dal 01/01/2023 al 30/06/2023 pers. 3° Sett. dip. Tornambè R.	Importo	178,50
2023 / 3051 / 2023 / 1	CPDEL- Ind. Risultato dip.Marino L.per.01/07/2023-31/07/2023	Importo	29,75
Delibera n. 504 del 30.06.2023	Determinazione 1°Settore	Disponibilità	0,00
Nuovo Imp: 2023 / 7340 / 2024 / 1	CPDEL- Ind. Risultato dip.Marino L.per.01/07/2023-31/07/2023	Importo	29,75
2023 / 3055 / 2023 / 1	CPDEL -Ind.Ris.dip.Tornambè R. per.01/07/2023-31/07/2023	Importo	29,75
Delibera n. 110 del 30.06.2023	Determinazione 3° Settore	Disponibilità	0,00
Nuovo Imp: 2023 / 7342 / 2024 / 1	CPDEL -Ind.Ris.dip.Tornambè R. per.01/07/2023-31/07/2023	Importo	29,75
2023 / 3059 / 2023 / 1	CPDEL - Ind. Ris.dip. Scoma G. per. 01/07/2023 - 31/07/2023	Importo	29,75
Delibera n. 111 del 30.07.2023	Determinazione 3° Settore	Disponibilità	0,00
Nuovo Imp: 2023 / 7344 / 2024 / 1	CPDEL - Ind. Ris.dip. Scoma G. per. 01/07/2023 - 31/07/2023	Importo	29,75
2023 / 7267 / 2023 / 1	CPDEL - Indennità Risultato periodo agosto - settembre 2023 dip. Marino L.	Importo	59,55
Delibera n. 577 del 28.07.2023	Determinazione 1°Settore	Disponibilità	0,00
Nuovo Imp: 2023 / 7360 / 2024 / 1	CPDEL - Indennità Risultato periodo agosto - settembre 2023 dip. Marino L.	Importo	59,55
2023 / 7269 / 2023 / 1	CPDEL -Indennità Risultato periodo ottobre 2023	Importo	29,80
Delibera n. 754 del 29.09.2023	Determinazione 1°Settore	Disponibilità	0,00
Nuovo Imp: 2023 / 7362 / 2024 / 1	CPDEL -Indennità Risultato periodo ottobre 2023	Importo	29,80
2023 / 7271 / 2023 / 1	CPDEL - Indennità Risultato periodo novembre - dicembre 2023	Importo	59,55
Delibera n. 842 del 30.11.2023	Determinazione 1°Settore	Disponibilità	0,00
Nuovo Imp: 2023 / 7364 / 2024 / 1	CPDEL - Indennità Risultato periodo novembre - dicembre 2023	Importo	59,55
2023 / 7273 / 2023 / 1	CPDEL -Indennità Risultato periodo agosto - settembre 2023	Importo	59,55
Delibera n. 137 del 28.07.2023	Determinazione 3° Settore	Disponibilità	0,00
Nuovo Imp: 2023 / 7366 / 2024 / 1	CPDEL -Indennità Risultato periodo agosto - settembre 2023	Importo	59,55
2023 / 7275 / 2023 / 1	CPDEL -Indennità Risultato periodo ottobre 2023	Importo	29,80
Delibera n. 168 del 29.09.2023	Determinazione 3° Settore	Disponibilità	0,00
Nuovo Imp: 2023 / 7368 / 2024 / 1	CPDEL -Indennità Risultato periodo ottobre 2023	Importo	29,80
2023 / 7277 / 2023 / 1	CPDEL -Indennità Risultato periodo novembre - dicembre 2023	Importo	59,55
Delibera n. 185 del 30.11.2023	Determinazione 3° Settore	Disponibilità	0,00
Nuovo Imp: 2023 / 7370 / 2024 / 1	CPDEL -Indennità Risultato periodo novembre - dicembre 2023	Importo	59,55

Capitolo 10180701 Articolo 1 Versamento IRAP alla Regione

2023 / 7136 / 2023 / 1	IRAP - Premi Performance organizzativa anno 2023	Importo	382,50
Delibera n. 239 del 28.12.2023	Determinazione 3° Settore	Disponibilità	0,00
Nuovo Imp: 2023 / 7357 / 2024 / 1	IRAP - Premi Performance organizzativa anno 2023	Importo	382,50
2023 / 7139 / 2023 / 1	IRAP - Premi Performance Individuale anno 2023	Importo	977,50
Delibera n. 239 del 28.12.2023	Determinazione 3° Settore	Disponibilità	0,00
Nuovo Imp: 2023 / 7359 / 2024 / 1	IRAP - Premi Performance Individuale anno 2023	Importo	977,50

Capitolo 10180701 Articolo 3 Versamento IRAP alla Regione Fondo indennità risultato dirigente

2023 / 7075 / 2023 / 1	IRAP - Ind. Risultato Dirigenti anno 2023	Importo	524,23
Delibera n. 240 del 28.12.2023	Determinazione 3° Settore	Disponibilità	0,00
Nuovo Imp: 2023 / 7352 / 2024 / 1	IRAP - Ind. Risultato Dirigenti anno 2023	Importo	524,23

Capitolo 10180706 Articolo 1 IRAP per le posizioni organizzative

COMUNE DI RIBERA

2022 / 8721 / 2023 / 1	IRAP- Ind. Risultato per. dal 01/01/2023 al 30/06/2023 pers. 1° Sett. Dip.	Importo	63,75
Delibera n. 974 del 30.06.2022	Determinazione 1°Settore	Disponibilità	0,00
Nuovo Imp: 2023 / 7335 / 2024 / 1	IRAP- Ind. Risultato per. dal 01/01/2023 al 30/06/2023 pers. 1° Sett. Dip. Marino L.	Importo	63,75
2022 / 8728 / 2023 / 1	IRAP - Ind. Risultato per. dal 01/01/2023 al 30/06/2023 pers.3° Sett. dip.	Importo	63,75
Delibera n. 331 del 30.12.2022	Determinazione 3° Settore	Disponibilità	0,00
Nuovo Imp: 2023 / 7337 / 2024 / 1	IRAP - Ind. Risultato per. dal 01/01/2023 al 30/06/2023 pers.3° Sett. dip. Scoma G.	Importo	63,75
2022 / 8732 / 2023 / 1	IRAP - Ind. Risultato per. dal 01/01/2023 al 30/06/2023 pers.3° Sett. dip.	Importo	63,75
Delibera n. 332 del 30.12.2023	Determinazione 3° Settore	Disponibilità	0,00
Nuovo Imp: 2023 / 7339 / 2024 / 1	IRAP - Ind. Risultato per. dal 01/01/2023 al 30/06/2023 pers.3° Sett. dip. Tornambè R.	Importo	63,75
2023 / 3052 / 2023 / 1	IRAP -Ind. Risultato dip.Marino L.per.01/07/2023-31/07/2023	Importo	10,63
Delibera n. 0 del . . .	Determinazione 1°Settore	Disponibilità	0,00
Nuovo Imp: 2023 / 7341 / 2024 / 1	IRAP -Ind. Risultato dip.Marino L.per.01/07/2023-31/07/2023	Importo	10,63
2023 / 3056 / 2023 / 1	IRAP -Ind.Ris.dip.Tornambè R. per.01/07/2023-31/07/2023	Importo	10,63
Delibera n. 110 del 30.06.2023	Determinazione 3° Settore	Disponibilità	0,00
Nuovo Imp: 2023 / 7343 / 2024 / 1	IRAP -Ind.Ris.dip.Tornambè R. per.01/07/2023-31/07/2023	Importo	10,63
2023 / 3060 / 2023 / 1	IRAP -Ind. Ris.dip. Scoma G. per. 01/07/2023 - 31/07/2023	Importo	10,63
Delibera n. 111 del 30.06.2023	Determinazione 3° Settore	Disponibilità	0,00
Nuovo Imp: 2023 / 7345 / 2024 / 1	IRAP -Ind. Ris.dip. Scoma G. per. 01/07/2023 - 31/07/2023	Importo	10,63
2023 / 7268 / 2023 / 1	IRAP -Indennità Risultato periodo agosto - settembre 2023 dip. Marino L.	Importo	21,30
Delibera n. 577 del 28.07.2023	Determinazione 1°Settore	Disponibilità	0,00
Nuovo Imp: 2023 / 7361 / 2024 / 1	IRAP -Indennità Risultato periodo agosto - settembre 2023 dip. Marino L.	Importo	21,30
2023 / 7270 / 2023 / 1	IRAP -Indennità Risultato periodo ottobre 2023	Importo	10,70
Delibera n. 754 del 29.09.2023	Determinazione 1°Settore	Disponibilità	0,00
Nuovo Imp: 2023 / 7363 / 2024 / 1	IRAP -Indennità Risultato periodo ottobre 2023	Importo	10,70
2023 / 7272 / 2023 / 1	IRAP - Indennità Risultato periodo novembre - dicembre 2023	Importo	21,30
Delibera n. 842 del 30.11.2023	Determinazione 1°Settore	Disponibilità	0,00
Nuovo Imp: 2023 / 7365 / 2024 / 1	IRAP - Indennità Risultato periodo novembre - dicembre 2023	Importo	21,30
2023 / 7274 / 2023 / 1	IRAP -Indennità Risultato periodo Agosto- Settembre 2023	Importo	21,30
Delibera n. 137 del 28.07.2023	Determinazione 3° Settore	Disponibilità	0,00
Nuovo Imp: 2023 / 7367 / 2024 / 1	IRAP -Indennità Risultato periodo novembre - dicembre 2023	Importo	21,30
2023 / 7276 / 2023 / 1	IRAP -Indennità Risultato periodo ottobre 2023	Importo	10,70
Delibera n. 168 del 29.09.2023	Determinazione 3° Settore	Disponibilità	0,00
Nuovo Imp: 2023 / 7369 / 2024 / 1	IRAP -Indennità Risultato periodo ottobre 2023	Importo	10,70
2023 / 7278 / 2023 / 1	IRAP -Indennità Risultato periodo novembre - dicembre 2023	Importo	21,30
Delibera n. 185 del 30.11.2023	Determinazione 3° Settore	Disponibilità	0,00
Nuovo Imp: 2023 / 7371 / 2024 / 1	IRAP -Indennità Risultato periodo novembre - dicembre 2023	Importo	21,30
Capitolo 10310102 Articolo 4 Contr.obblig.carico retribuzione di risultato dirigente ad interim			
2023 / 7084 / 2023 / 1	CPDEL - Retr. Risultato Dirigenti ad interim anno 2023	Importo	530,01
Delibera n. 240 del 28.12.2023	Determinazione 3° Settore	Disponibilità	0,00
Nuovo Imp: 2023 / 7354 / 2024 / 1	CPDEL - Retr. Risultato Dirigenti ad interim anno 2023	Importo	530,01
Capitolo 10310108 Articolo 1 Fondo retribuzione di risultato Dirigente ad interim			
2023 / 7082 / 2023 / 1	Retr. Risultato Dirigenti ad interim anno 2023	Importo	2226,94
Delibera n. 240 del 28.12.2023	Determinazione 3° Settore	Disponibilità	0,00
Nuovo Imp: 2023 / 7331 / 2024 / 1	Retr. Risultato Dirigenti ad interim anno 2023	Importo	2226,94
Capitolo 10310701 Articolo 4 IRAP Fondo retribuzione di risultato dirigente ad interim			
2023 / 7085 / 2023 / 1	IRAP - Retr. Risultato Dirigenti ad interim anno 2023	Importo	189,30
Delibera n. 240 del 28.12.2023	Determinazione 3° Settore	Disponibilità	0,00
Nuovo Imp: 2023 / 7355 / 2024 / 1	IRAP - Retr. Risultato Dirigenti ad interim anno 2023	Importo	189,30
Capitolo 11040101 Articolo 7 Integrazione oraria progetto lotta alla poverta' P.A.L. (cap. 2010/10)			

COMUNE DI RIBERA

2023 / 7191 / 2023 / 1	Integrazione oraria al personale P.A.L.	Importo	26238,82
Delibera n. 1066 del 29.12.2023	Determinazione 1°Settore	Disponibilità	0,00
Nuovo Imp: 2023 / 7205 / 2024 / 1	Integrazione oraria al personale P.A.L.	Importo	26238,82
Capitolo 11040102 Articolo 10 Contr.obblig.carico Comune integraz.person.contrattista progetto lotta alla povertà P.A.L.			
2023 / 7192 / 2023 / 1	Contrib.obbligatori integrazione oraria PAL.	Importo	6381,28
Delibera n. 1066 del 29.12.2023	Determinazione 1°Settore	Disponibilità	0,00
Nuovo Imp: 2023 / 7206 / 2024 / 1	Contrib.obbligatori integrazione oraria PAL.	Importo	6381,28
Capitolo 11040318 Articolo 2 Prestazioni professionali specialistiche PAL (ass.socilali- psicologi-esperto amm.vo)			
2023 / 7183 / 2023 / 1	Incarico per assistente sociale per attuazione e la gestione progetto PAL -	Importo	28600,00
Delibera n. 1059 del 29.12.2023	Determinazione 1°Settore	Disponibilità	0,00
Nuovo Imp: 2023 / 7198 / 2024 / 1	Incarico per assistente sociale per attuazione e la gestione progetto PAL - Dott.ssa Li Voti Luana.	Importo	28600,00
2023 / 7184 / 2023 / 1	Incarico per assistente sociale per attuazione e la gestione del progetto PAL -	Importo	28600,00
Delibera n. 1059 del 29.12.2023	Determinazione 1°Settore	Disponibilità	0,00
Nuovo Imp: 2023 / 7199 / 2024 / 1	Incarico per assistente sociale per attuazione e la gestione del progetto PAL - Dott. Sansica Giacomo.	Importo	28600,00
2023 / 7185 / 2023 / 1	Incarico per assistente sociale per attuazione e la gestione del progetto PAL -	Importo	28600,00
Delibera n. 1059 del 29.12.2023	Determinazione 1°Settore	Disponibilità	0,00
Nuovo Imp: 2023 / 7200 / 2024 / 1	Incarico per assistente sociale per attuazione e la gestione del progetto PAL - Dott.ssa Corso Pamela.	Importo	28600,00
2023 / 7186 / 2023 / 1	Incarico per assistente sociale per attuazione e la gestione del progetto PAL -	Importo	28600,00
Delibera n. 1059 del 29.12.2023	Determinazione 1°Settore	Disponibilità	0,00
Nuovo Imp: 2023 / 7201 / 2024 / 1	Incarico per assistente sociale per attuazione e la gestione del progetto PAL - Dott.ssa Cavaleri Melanie	Importo	28600,00
2023 / 7187 / 2023 / 1	Incarico per psicologo per attuazione e la gestione del progetto PAL - Dott.	Importo	39975,00
Delibera n. 1059 del 29.12.2023	Determinazione 1°Settore	Disponibilità	0,00
Nuovo Imp: 2023 / 7202 / 2024 / 1	Incarico per psicologo per attuazione e la gestione del progetto PAL - Dott. Ruvolo Nino Dario	Importo	39975,00
2023 / 7188 / 2023 / 1	Incarico per rendicontatore per attuazione e la gestione del progetto PAL -	Importo	8000,00
Delibera n. 1059 del 29.12.2023	Determinazione 1°Settore	Disponibilità	0,00
Nuovo Imp: 2023 / 7203 / 2024 / 1	Incarico per rendicontatore per attuazione e la gestione del progetto PAL - Dott. Giambra Faustino.	Importo	8000,00
2023 / 7189 / 2023 / 1	Incarico per comunicatore per attuazione e la gestione del progetto PAL -	Importo	4100,00
Delibera n. 1059 del 29.12.2023	Determinazione 1°Settore	Disponibilità	0,00
Nuovo Imp: 2023 / 7204 / 2024 / 1	Incarico per comunicatore per attuazione e la gestione del progetto PAL - Dott.ssa Cannizzo Antonina.	Importo	4100,00
Capitolo 11040375 Articolo 2 Prestazioni di servizi vari PAL - cap.2010/10			
2023 / 7181 / 2023 / 1	Servizio di gestione n. 84 PUC e formazione sulla sicurezza nei luoghi di lavoro	Importo	124577,00
Delibera n. 1060 del 29.12.2023	Determinazione 1°Settore	Disponibilità	0,00
Nuovo Imp: 2023 / 7194 / 2024 / 1	Servizio di gestione n. 84 PUC e formazione sulla sicurezza nei luoghi di lavoro per n. 168 PUC - Associazione IDEA	Importo	124577,00
2023 / 7182 / 2023 / 1	Servizio di gestione n. 84 PUC.- ditta CAPIMED servizi srl.	Importo	90577,00
Delibera n. 1060 del 29.12.2023	Determinazione 1°Settore	Disponibilità	0,00
Nuovo Imp: 2023 / 7197 / 2024 / 1	Servizio di gestione n. 84 PUC.- ditta CAPIMED servizi srl.	Importo	90577,00
Capitolo 11040701 Articolo 10 Versamento IRAP alla Regione integraz.person.contrattista progetto lotta alla povertà'			
2023 / 7193 / 2023 / 1	IRAP integrazione oraria PAL.	Importo	2230,30
Delibera n. 1066 del 29.12.2023	Determinazione 1°Settore	Disponibilità	0,00
Nuovo Imp: 2023 / 7207 / 2024 / 1	IRAP integrazione oraria PAL.	Importo	2230,30
Capitolo 20150101 Articolo 1 Manut. straord. edifici ed impianti di proprietà comunale - Servizi sociali (cap.4029/3)			
2023 / 4389 / 2023 / 1	Rifacimento impianto elettrico Sede dei Servizi Sociali Di Via Riggi	Importo	90000,00
Delibera n. 416 del 11.09.2023	Determinazione 2° Settore	Disponibilità	43270,36
Nuovo Imp: 2023 / 7373 / 2024 / 1	Rifacimento impianto elettrico Sede dei Servizi Sociali Di Via Riggi	Importo	26000,00
Capitolo 20150101 Articolo 2 Manutenz.straord.edifici ed impianti di proprietà comun. Archivio (cap. 4031/1)			

COMUNE DI RIBERA

2023 / 7034 / 2023 / 1	Realizzazione impianto antincendio dell'edificio da adibire ad archivio	Importo	113227,62
Delibera n. 206 del 22.12.2023	Giunta Comunale	Disponibilità	35,00
Nuovo Imp: 2023 / 7375 / 2024 / 1	Realizzazione impianto antincendio dell'edificio da adibire ad archivio comunale di Via Brunelleschi.	Importo	113192,62
Capitolo 20150101 Articolo 5 Manutenz.straord.edifici ed impianti di proprietà comunale Biblioteca (cap. 4029/1)			
2023 / 7106 / 2023 / 1	Ampliamento e manutenzione straordinaria impianto elettrico dei locali adibiti a	Importo	48698,13
Delibera n. 626 del 28.12.2023	Determinazione 2° Settore	Disponibilità	0,00
Nuovo Imp: 2023 / 7372 / 2024 / 1	Ampliamento e manutenzione straordinaria impianto elettrico dei locali adibiti a biblioteca comunale.	Importo	48698,13
Capitolo 20160604 Articolo 1 Spese per studi e progettazioni (cap.4060)			
2023 / 4979 / 2023 / 1	Impegno e affid. servizi ingegn. e architett.per la redazion progetto impianto	Importo	10653,48
Delibera n. 437 del 23.09.2023	Determinazione 2° Settore	Disponibilità	3770,02
Nuovo Imp: 2023 / 7377 / 2024 / 1	Impegno e affid. servizi ingegn. e architett.per la redazion progetto impianto antincendio archivio via Brunellaschi.	Importo	6883,46
2023 / 5585 / 2023 / 1	Servizi di ing.e archit. per redazione prog.direz.lavori e coord.sicur.per	Importo	15080,00
Delibera n. 499 del 23.10.2023	Determinazione 2° Settore	Disponibilità	6000,00
Nuovo Imp: 2023 / 7376 / 2024 / 1	Servizi di ing.e archit. per redazione prog.direz.lavori e coord.sicur.per demoliz.e ricostr.marciapiedi via Imbornone	Importo	9080,00
Capitolo 20810104 Articolo 1 Manutenzione straordinaria strade e pubblica illuminazione (cap.4031/1)			
2023 / 6094 / 2023 / 1	Approvaz. progetto esecutivo per lavori di ripristino sedi viarie nel territorio	Importo	196893,44
Delibera n. 173 del 27.11.2023	Giunta Comunale	Disponibilità	35,00
Nuovo Imp: 2023 / 7374 / 2024 / 1	Approvaz. progetto esecutivo per lavori di ripristino sedi viarie nel territorio comunale.	Importo	196858,44
Capitolo 20820101 Articolo 4 Avanzo - Manutenzione straordinaria strade (avanzo investimenti)			
2023 / 6136 / 2023 / 1	Demolizione e ricostruzione marciapiedi di via imbornone	Importo	263485,73
Delibera n. 584 del 11.12.2023	Determinazione 2° Settore	Disponibilità	250,00
Nuovo Imp: 2023 / 7379 / 2024 / 1	Demolizione e ricostruzione marciapiedi di via imbornone	Importo	263235,73
Capitolo 20820101 Articolo 5 Avanzo - Manutenzione straordinaria strade (avanzo legge e principi contabili)			
2023 / 6137 / 2023 / 1	Demolizione e ricostruzione marciapiedi di via imbornone	Importo	111066,38
Delibera n. 584 del 11.12.2023	Determinazione 2° Settore	Disponibilità	0,00
Nuovo Imp: 2023 / 7380 / 2024 / 1	Demolizione e ricostruzione marciapiedi di via imbornone	Importo	111066,38
2023 / 7037 / 2023 / 1	Impegno inerente lavori di manut.straord. manto stradale via di collegamento	Importo	99391,46
Delibera n. 205 del 22.12.2023	Giunta Comunale	Disponibilità	35,00
Nuovo Imp: 2023 / 7378 / 2024 / 1	Impegno inerente lavori di manut.straord. manto stradale via di collegamento SP 32 RIBERA-CIANCIANA	Importo	99356,46
Totale Generale disponibilità impegni originali			55474,91
Totale Generale Impegni riaccertati			1417182,50

Ente Codice	000039167
Ente Descrizione	COMUNE DI RIBERA
Categoria	Province - Comuni - Citta' metropolitane - Unioni di Comuni
Sotto Categoria	COMUNI
Periodo	ANNUALE 2023
Prospetto	INDICATORI ENTI
Tipo Report	Semplice
Data ultimo aggiornamento	22-feb-2024
Data stampa	27-feb-2024
Importi in EURO	

Valore nel periodo Valore a tutto il periodo

Indicatori per composizione

Indicatori Spese

Spese Totali

	SPESE CORRENTI / SPESE TOTALI		
	Spesa Corrente Primaria / Spese Totali		
	SPESE CONTO CAPITALE / SPESE TOTALI		

Spese Correnti

	Spesa per il Personale / Spese Correnti		
	Trasferimenti Correnti / Spese Correnti		
	Consumi Intermedi / Spese Correnti		

Indicatori Entrate

	Autonomia Finanziaria		
	Autonomia Impositiva		
	Dipendenza da Trasferimenti		

Altri Indicatori

	AUTONOMIA TRIBUTARIA		
--	----------------------	--	--

Indicatori Pro Capite

Indicatori Pro Capite Spese

	Spese Correnti pro capite		
	Spese Correnti Primarie pro capite		
	Spese per il Personale pro capite		
	Consumi Intermedi pro capite		
	Spese in Conto Capitale pro capite		

Indicatori Pro Capite Entrate

	Entrate Correnti pro capite		
	Entrate in Conto Capitale pro capite		
	Entrate Tributarie pro capite		
	Entrate Extratributarie pro capite		
	Entrate per Contributi e Trasferimenti Correnti pro capite		

Ente Codice	000039167
Ente Descrizione	COMUNE DI RIBERA
Categoria	Province - Comuni - Citta' metropolitane - Unioni di Comuni
Sotto Categoria	COMUNI
Periodo	ANNUALE 2023
Prospetto	INCASSI
Tipo Report	Semplice
Data ultimo aggiornamento	22-feb-2024
Data stampa	27-feb-2024
Importi in EURO	

000039167 - COMUNE DI RIBERA

		Importo nel periodo	Importo a tutto il periodo
1.00.00.00.000 Entrate correnti di natura tributaria, contributiva e perequativa		10.340.844,36	10.340.844,36
1.01.00.00.000 Tributi		9.092.708,47	9.092.708,47
1.01.01.00.000 Imposte, tasse e proventi assimilati		9.092.708,47	9.092.708,47
1.01.01.06.001	Imposta municipale propria riscossa a seguito dell'attivita' ordinaria di gestione	3.985.417,42	3.985.417,42
1.01.01.06.002	Imposte municipale propria riscosse a seguito di attivita' di verifica e controllo	959.102,26	959.102,26
1.01.01.08.002	Imposta comunale sugli immobili (ICI) riscossa a seguito di attivita' di verifica e controllo	10.727,27	10.727,27
1.01.01.16.001	Addizionale comunale IRPEF riscossa a seguito dell'attivita' ordinaria di gestione	1.110.242,46	1.110.242,46
1.01.01.16.002	Addizionale comunale IRPEF riscossa a seguito di attivita' di verifica e controllo	2.603,36	2.603,36
1.01.01.51.001	Tassa smaltimento rifiuti solidi urbani riscossa a seguito dell'attivita' ordinaria di gestione	555.114,33	555.114,33
1.01.01.52.001	Tassa occupazione spazi e aree pubbliche riscossa a seguito dell'attivita' ordinaria di gestione	3.577,86	3.577,86
1.01.01.52.002	Tassa occupazione spazi e aree pubbliche riscossa a seguito di attivita' di verifica e controllo	2.011,85	2.011,85
1.01.01.53.001	Imposta comunale sulla pubblicita' e diritto sulle pubbliche affissioni riscossa a seguito dell'attivita' ordinaria di gestione	2.019,32	2.019,32
1.01.01.61.001	Tributo comunale sui rifiuti e sui servizi	2.431.783,48	2.431.783,48
1.01.01.61.002	Tributo comunale sui rifiuti e sui servizi riscosso a seguito di attivita' di verifica e controllo	25.629,13	25.629,13
1.01.01.76.001	Tributo per i servizi indivisibili (TASI) riscosso a seguito dell'attivita' ordinaria di gestione	857,00	857,00
1.01.01.99.001	Altre imposte, tasse e proventi assimilati n.a.c. riscosse a seguito dell'attivita' ordinaria di gestione	3.622,73	3.622,73
1.03.00.00.000 Fondi perequativi		1.248.135,89	1.248.135,89
1.03.01.00.000 Fondi perequativi da Amministrazioni Centrali		1.248.135,89	1.248.135,89
1.03.01.01.001	Fondi perequativi dallo Stato	1.248.135,89	1.248.135,89
2.00.00.00.000 Trasferimenti correnti		7.426.379,94	7.426.379,94
2.01.00.00.000 Trasferimenti correnti		7.426.379,94	7.426.379,94
2.01.01.00.000 Trasferimenti correnti da Amministrazioni pubbliche		7.330.252,22	7.330.252,22
2.01.01.01.001	Trasferimenti correnti da Ministeri	2.097.483,14	2.097.483,14
2.01.01.01.002	Trasferimenti correnti da Ministero dell'Istruzione - Istituzioni Scolastiche	21.736,44	21.736,44
2.01.01.01.003	Trasferimenti correnti da Presidenza del Consiglio dei Ministri	23.333,45	23.333,45
2.01.01.02.001	Trasferimenti correnti da Regioni e province autonome	5.049.155,60	5.049.155,60
2.01.01.02.999	Trasferimenti correnti da altre Amministrazioni Locali n.a.c.	1.929,60	1.929,60
2.01.01.03.001	Trasferimenti correnti da INPS	136.613,99	136.613,99
2.01.02.00.000 Trasferimenti correnti da Famiglie		10.394,12	10.394,12
2.01.02.01.001	Trasferimenti correnti da famiglie	10.394,12	10.394,12
2.01.05.00.000 Trasferimenti correnti dall'Unione Europea e dal Resto del Mondo		85.733,60	85.733,60
2.01.05.01.999	Altri trasferimenti correnti dall'Unione Europea	85.733,60	85.733,60
3.00.00.00.000 Entrate extratributarie		612.194,07	612.194,07

		Importo nel periodo	Importo a tutto il periodo
3.01.00.00.000 Vendita di beni e servizi e proventi derivanti dalla gestione dei beni		415.554,43	415.554,43
3.01.02.00.000 Entrate dalla vendita e dall'erogazione di servizi		243.883,14	243.883,14
3.01.02.01.008	Proventi da mense	29.699,38	29.699,38
3.01.02.01.017	Proventi da strutture residenziali per anziani	97.641,54	97.641,54
3.01.02.01.032	Proventi da diritti di segreteria e rogito	40.211,57	40.211,57
3.01.02.01.033	Proventi da rilascio documenti e diritti di cancelleria	53.267,37	53.267,37
3.01.02.01.999	Proventi da servizi n.a.c.	23.063,28	23.063,28
3.01.03.00.000 Proventi derivanti dalla gestione dei beni		171.671,29	171.671,29
3.01.03.01.001	Diritti reali di godimento	4.920,00	4.920,00
3.01.03.01.002	Canone occupazione spazi e aree pubbliche	144.265,74	144.265,74
3.01.03.01.003	Proventi da concessioni su beni	4.686,63	4.686,63
3.01.03.02.002	Locazioni di altri beni immobili	17.798,92	17.798,92
3.02.00.00.000 Proventi derivanti dall'attivita' di controllo e repressione delle irregolarita' e degli illeciti		63.674,09	63.674,09
3.02.02.00.000 Entrate da famiglie derivanti dall'attivita' di controllo e repressione delle irregolarita' e degli illeciti		63.674,09	63.674,09
3.02.02.01.002	Proventi da multe e sanzioni per violazioni delle norme di polizia amministrativa a carico delle famiglie	4.916,45	4.916,45
3.02.02.01.004	Proventi da multe e sanzioni per violazioni delle norme del codice della strada a carico delle famiglie	23.533,92	23.533,92
3.02.02.01.999	Proventi da altre multe, ammende, sanzioni e oblazioni a carico delle famiglie	35.223,72	35.223,72
3.03.00.00.000 Interessi attivi		5.084,63	5.084,63
3.03.03.00.000 Altri interessi attivi		5.084,63	5.084,63
3.03.03.02.999	Interessi attivi di mora da altri soggetti	5.081,58	5.081,58
3.03.03.04.001	Interessi attivi da depositi bancari o postali	3,05	3,05
3.05.00.00.000 Rimborsi e altre entrate correnti		127.880,92	127.880,92
3.05.02.00.000 Rimborsi in entrata		94.612,84	94.612,84
3.05.02.01.001	Rimborsi ricevuti per spese di personale (comando, distacco, fuori ruolo, convenzioni, ecc.)	15.745,08	15.745,08
3.05.02.02.003	Entrate da rimborsi di imposte dirette	4.873,12	4.873,12
3.05.02.03.002	Entrate da rimborsi, recuperi e restituzioni di somme non dovute o incassate in eccesso da Amministrazioni Locali	73.994,64	73.994,64
3.05.99.00.000 Altre entrate correnti n.a.c.		33.268,08	33.268,08
3.05.99.99.999	Altre entrate correnti n.a.c.	33.268,08	33.268,08
4.00.00.00.000 Entrate in conto capitale		1.281.525,36	1.281.525,36
4.02.00.00.000 Contributi agli investimenti		911.612,40	911.612,40
4.02.01.00.000 Contributi agli investimenti da amministrazioni pubbliche		657.328,71	657.328,71
4.02.01.01.001	Contributi agli investimenti da Ministeri	96.099,52	96.099,52
4.02.01.02.001	Contributi agli investimenti da Regioni e province autonome	561.229,19	561.229,19
4.02.04.00.000 Contributi agli investimenti da Istituzioni Sociali Private		1.993,77	1.993,77

		Importo nel periodo	Importo a tutto il periodo
4.02.04.01.001	Contributi agli investimenti da Istituzioni Sociali Private	1.993,77	1.993,77
4.02.05.00.000	Contributi agli investimenti dall'Unione Europea e dal Resto del Mondo	133.118,70	133.118,70
4.02.05.01.001	Fondo europeo agricolo per lo sviluppo rurale (FEASR)	58.866,29	58.866,29
4.02.05.99.999	Altri contributi agli investimenti dall'Unione Europea	74.252,41	74.252,41
4.02.06.00.000	Contributi agli investimenti direttamente destinati al rimborso di prestiti da amministrazioni pubbliche	119.171,22	119.171,22
4.02.06.01.001	Contributi agli investimenti direttamente destinati al rimborso di prestiti da Ministeri	119.171,22	119.171,22
4.04.00.00.000	Entrate da alienazione di beni materiali e immateriali	822,00	822,00
4.04.01.00.000	Alienazione di beni materiali	822,00	822,00
4.04.01.08.999	Alienazione di altri beni immobili n.a.c.	822,00	822,00
4.05.00.00.000	Altre entrate in conto capitale	369.090,96	369.090,96
4.05.01.00.000	Permessi di costruire	369.090,96	369.090,96
4.05.01.01.001	Permessi di costruire	369.090,96	369.090,96
9.00.00.00.000	Entrate per conto terzi e partite di giro	2.474.256,31	2.474.256,31
9.01.00.00.000	Entrate per partite di giro	2.411.692,09	2.411.692,09
9.01.01.00.000	Altre ritenute	1.253.187,71	1.253.187,71
9.01.01.01.001	Ritenuta del 4% sui contributi pubblici	15.571,84	15.571,84
9.01.01.02.001	Ritenute per scissione contabile IVA (split payment)	1.237.615,87	1.237.615,87
9.01.02.00.000	Ritenute su redditi da lavoro dipendente	955.475,26	955.475,26
9.01.02.01.001	Ritenute erariali su redditi da lavoro dipendente per conto terzi	440.205,84	440.205,84
9.01.02.02.001	Ritenute previdenziali e assistenziali su redditi da lavoro dipendente per conto terzi	314.563,06	314.563,06
9.01.02.99.999	Altre ritenute al personale dipendente per conto di terzi	200.706,36	200.706,36
9.01.03.00.000	Ritenute su redditi da lavoro autonomo	86.476,83	86.476,83
9.01.03.01.001	Ritenute erariali su redditi da lavoro autonomo per conto terzi	86.476,83	86.476,83
9.01.99.00.000	Altre entrate per partite di giro	116.552,29	116.552,29
9.01.99.01.001	Entrate a seguito di spese non andate a buon fine	30.528,54	30.528,54
9.01.99.03.001	Rimborso di fondi economici e carte aziendali	62.000,00	62.000,00
9.01.99.06.001	Destinazione incassi vincolati a spese correnti ai sensi dell'art. 195 del TUEL	24.023,75	24.023,75
9.02.00.00.000	Entrate per conto terzi	62.564,22	62.564,22
9.02.03.00.000	Trasferimenti da altri settori per operazioni conto terzi	43.940,34	43.940,34
9.02.03.01.001	Trasferimenti da Famiglie per operazioni conto terzi	43.940,34	43.940,34
9.02.04.00.000	Depositi di/presso terzi	10.614,67	10.614,67
9.02.04.01.001	Costituzione di depositi cauzionali o contrattuali di terzi	10.369,67	10.369,67
9.02.04.02.001	Restituzione di depositi cauzionali o contrattuali presso terzi	245,00	245,00

000039167 - COMUNE DI RIBERA

		Importo nel periodo	Importo a tutto il periodo
9.02.05.00.000 Riscossione imposte e tributi per conto terzi		8.009,21	8.009,21
9.02.05.02.001	Riscossione di imposte in conto capitale per conto di terzi	8.009,21	8.009,21

Entrate da regolarizzare		0,00	0,00
0.00.0 0.99.9 99	ALTRI INCASSI DA REGOLARIZZARE (riscossioni codificate dal tesoriere)	0,00	0,00

TOTALE INCASSI		22.135.200,04	22.135.200,04
-----------------------	--	----------------------	----------------------

Ente Codice	000039167
Ente Descrizione	COMUNE DI RIBERA
Categoria	Province - Comuni - Citta' metropolitane - Unioni di Comuni
Sotto Categoria	COMUNI
Periodo	ANNUALE 2023
Prospetto	PAGAMENTI
Tipo Report	Semplice
Data ultimo aggiornamento	22-feb-2024
Data stampa	27-feb-2024
Importi in EURO	

000039167 - COMUNE DI RIBERA

		Importo nel periodo	Importo a tutto il periodo
1.00.00.00.000 Spese correnti		17.667.276,12	17.667.276,12
1.01.00.00.000 Redditi da lavoro dipendente		4.011.208,30	4.011.208,30
1.01.01.00.000 Retribuzioni lorde		3.108.186,00	3.108.186,00
1.01.01.01.002	Voci stipendiali corrisposte al personale a tempo indeterminato	2.932.739,23	2.932.739,23
1.01.01.01.003	Straordinario per il personale a tempo indeterminato	43.928,27	43.928,27
1.01.01.01.004	Indennita' ed altri compensi, esclusi i rimborsi spesa per missione, corrisposti al personale a tempo indeterminato	121.248,97	121.248,97
1.01.01.02.002	Buoni pasto	10.269,53	10.269,53
1.01.02.00.000 Contributi sociali a carico dell'ente		903.022,30	903.022,30
1.01.02.01.001	Contributi obbligatori per il personale	903.022,30	903.022,30
1.02.00.00.000 Imposte e tasse a carico dell'ente		284.948,01	284.948,01
1.02.01.00.000 Imposte, tasse e proventi assimilati a carico dell'ente		284.948,01	284.948,01
1.02.01.01.001	Imposta regionale sulle attivita' produttive (IRAP)	250.556,51	250.556,51
1.02.01.02.001	Imposta di registro e di bollo	11.225,55	11.225,55
1.02.01.06.001	Tassa e/o tariffa smaltimento rifiuti solidi urbani	273,17	273,17
1.02.01.07.001	Tassa e/o canone occupazione spazi e aree pubbliche	14.639,91	14.639,91
1.02.01.09.001	Tassa di circolazione dei veicoli a motore (tassa automobilistica)	1.559,65	1.559,65
1.02.01.99.999	Imposte, tasse e proventi assimilati a carico dell'ente n.a.c.	6.693,22	6.693,22
1.03.00.00.000 Acquisto di beni e servizi		11.142.901,69	11.142.901,69
1.03.01.00.000 Acquisto di beni		312.601,92	312.601,92
1.03.01.01.001	Giornali e riviste	1.040,00	1.040,00
1.03.01.01.002	Pubblicazioni	57.252,48	57.252,48
1.03.01.02.001	Carta, cancelleria e stampati	10.370,70	10.370,70
1.03.01.02.002	Carburanti, combustibili e lubrificanti	30.565,52	30.565,52
1.03.01.02.003	Equipaggiamento	9.382,77	9.382,77
1.03.01.02.004	Vestiario	5.500,00	5.500,00
1.03.01.02.006	Materiale informatico	1.874,19	1.874,19
1.03.01.02.009	Beni per attivita' di rappresentanza	990,40	990,40
1.03.01.02.011	Generi alimentari	78.812,01	78.812,01
1.03.01.02.999	Altri beni e materiali di consumo n.a.c.	113.818,87	113.818,87
1.03.01.05.999	Altri beni e prodotti sanitari n.a.c.	2.994,98	2.994,98
1.03.02.00.000 Acquisto di servizi		10.830.299,77	10.830.299,77
1.03.02.01.001	Organi istituzionali dell'amministrazione - Indennita'	130.107,16	130.107,16
1.03.02.01.002	Organi istituzionali dell'amministrazione - Rimborsi	8.814,29	8.814,29
1.03.02.01.008	Compensi agli organi istituzionali di revisione, di controllo ed altri incarichi istituzionali dell'amministrazione	36.098,14	36.098,14
1.03.02.02.001	Rimborso per viaggio e trasloco	2.530,00	2.530,00
1.03.02.02.002	Indennita' di missione e di trasferta	11.452,97	11.452,97
1.03.02.02.005	Organizzazione e partecipazione a manifestazioni e convegni	29.500,00	29.500,00
1.03.02.03.999	Altri aggi di riscossione n.a.c.	7.494,58	7.494,58
1.03.02.04.004	Acquisto di servizi per formazione obbligatoria	3.700,00	3.700,00
1.03.02.04.999	Acquisto di servizi per altre spese per formazione e addestramento n.a.c.	18.367,01	18.367,01
1.03.02.05.001	Telefonia fissa	36.420,29	36.420,29

000039167 - COMUNE DI RIBERA

		Importo nel periodo	Importo a tutto il periodo
1.03.02.05.002	Telefonia mobile	3.268,37	3.268,37
1.03.02.05.004	Energia elettrica	633.847,49	633.847,49
1.03.02.05.005	Acqua	101.455,45	101.455,45
1.03.02.05.006	Gas	84.689,64	84.689,64
1.03.02.05.999	Utenze e canoni per altri servizi n.a.c.	44.419,79	44.419,79
1.03.02.07.001	Locazione di beni immobili	31.073,67	31.073,67
1.03.02.07.002	Noleggi di mezzi di trasporto	700,00	700,00
1.03.02.07.006	Licenze d'uso per software	4.216,32	4.216,32
1.03.02.07.008	Noleggi di impianti e macchinari	12.338,30	12.338,30
1.03.02.07.999	Altre spese sostenute per utilizzo di beni di terzi n.a.c.	4.600,00	4.600,00
1.03.02.09.001	Manutenzione ordinaria e riparazioni di mezzi di trasporto ad uso civile, di sicurezza e ordine pubblico	2.500,00	2.500,00
1.03.02.09.004	Manutenzione ordinaria e riparazioni di impianti e macchinari	34.528,98	34.528,98
1.03.02.09.005	Manutenzione ordinaria e riparazioni di attrezzature scientifiche e sanitarie	2.034,99	2.034,99
1.03.02.09.008	Manutenzione ordinaria e riparazioni di beni immobili	67.339,34	67.339,34
1.03.02.09.011	Manutenzione ordinaria e riparazioni di altri beni materiali	72.975,51	72.975,51
1.03.02.09.012	Manutenzione ordinaria e riparazioni di terreni e beni materiali non prodotti	45.448,10	45.448,10
1.03.02.10.001	Incarichi libero professionali di studi, ricerca e consulenza	4.364,67	4.364,67
1.03.02.11.006	Patrocinio legale	9.437,71	9.437,71
1.03.02.11.009	Prestazioni tecnico-scientifiche a fini di ricerca	3.906,87	3.906,87
1.03.02.11.999	Altre prestazioni professionali e specialistiche n.a.c.	75.917,27	75.917,27
1.03.02.13.999	Altri servizi ausiliari n.a.c.	4.950,00	4.950,00
1.03.02.15.002	Contratti di servizio di trasporto scolastico	42.562,31	42.562,31
1.03.02.15.003	Contratti di servizio per il trasporto di disabili e anziani	189.587,64	189.587,64
1.03.02.15.004	Contratti di servizio per la raccolta rifiuti	5.094.300,35	5.094.300,35
1.03.02.15.008	Contratti di servizio di assistenza sociale residenziale e semiresidenziale	1.218.387,80	1.218.387,80
1.03.02.15.010	Contratti di servizio di asilo nido	46.540,51	46.540,51
1.03.02.15.011	Contratti di servizio per la lotta al randagismo	1.439,59	1.439,59
1.03.02.15.999	Altre spese per contratti di servizio pubblico	1.091.161,33	1.091.161,33
1.03.02.16.002	Spese postali	71.974,94	71.974,94
1.03.02.16.999	Altre spese per servizi amministrativi	22.634,65	22.634,65
1.03.02.17.001	Commissioni per servizi finanziari	5.707,80	5.707,80
1.03.02.17.999	Spese per servizi finanziari n.a.c.	1.575,25	1.575,25
1.03.02.19.001	Gestione e manutenzione applicazioni	29.364,63	29.364,63
1.03.02.19.003	Servizi per l'interoperabilita' e la cooperazione	213.666,81	213.666,81
1.03.02.19.004	Servizi di rete per trasmissione dati e VoIP e relativa manutenzione	6.868,60	6.868,60
1.03.02.19.005	Servizi per i sistemi e relativa manutenzione	18.715,84	18.715,84
1.03.02.19.006	Servizi di sicurezza	1.927,60	1.927,60
1.03.02.19.007	Servizi di gestione documentale	2.232,60	2.232,60
1.03.02.19.999	Altri servizi informatici e di telecomunicazioni n.a.c.	1.064.407,89	1.064.407,89
1.03.02.99.013	Comunicazione WEB	1.210,00	1.210,00
1.03.02.99.999	Altri servizi diversi n.a.c.	177.536,72	177.536,72

1.04.00.00.000 Trasferimenti correnti

1.980.819,62

1.980.819,62

1.04.01.00.000 Trasferimenti correnti a Amministrazioni Pubbliche

237.268,92

237.268,92

1.04.01.01.001	Trasferimenti correnti a Ministeri	45.933,64	45.933,64
1.04.01.01.002	Trasferimenti correnti a Ministero dell'Istruzione - Istituzioni scolastiche	9.417,44	9.417,44
1.04.01.02.001	Trasferimenti correnti a Regioni e province autonome	270,00	270,00

		Importo nel periodo	Importo a tutto il periodo
1.04.01.02.002	Trasferimenti correnti a Province	169.473,99	169.473,99
1.04.01.02.003	Trasferimenti correnti a Comuni	10.345,69	10.345,69
1.04.01.02.018	Trasferimenti correnti a Consorzi di enti locali	1.600,00	1.600,00
1.04.01.02.999	Trasferimenti correnti a altre Amministrazioni Locali n.a.c.	228,16	228,16
1.04.02.00.000	Trasferimenti correnti a Famiglie	773.230,18	773.230,18
1.04.02.02.999	Altri assegni e sussidi assistenziali	407.659,59	407.659,59
1.04.02.05.999	Altri trasferimenti a famiglie n.a.c.	365.570,59	365.570,59
1.04.03.00.000	Trasferimenti correnti a Imprese	526.390,69	526.390,69
1.04.03.02.001	Trasferimenti correnti a altre imprese partecipate	522.210,69	522.210,69
1.04.03.99.999	Trasferimenti correnti a altre imprese	4.180,00	4.180,00
1.04.04.00.000	Trasferimenti correnti a Istituzioni Sociali Private	419.784,78	419.784,78
1.04.04.01.001	Trasferimenti correnti a Istituzioni Sociali Private	419.784,78	419.784,78
1.04.05.00.000	Trasferimenti correnti versati all'Unione Europea e al Resto del Mondo	24.145,05	24.145,05
1.04.05.99.001	Altri Trasferimenti correnti alla UE	24.145,05	24.145,05
1.07.00.00.000	Interessi passivi	27.181,92	27.181,92
1.07.05.00.000	Interessi su Mutui e altri finanziamenti a medio lungo termine	27.181,92	27.181,92
1.07.05.04.003	Interessi passivi a Cassa Depositi e Prestiti SPA su mutui e altri finanziamenti a medio lungo termine	27.181,92	27.181,92
1.09.00.00.000	Rimborsi e poste correttive delle entrate	31.656,30	31.656,30
1.09.01.00.000	Rimborsi per spese di personale (comando, distacco, fuori ruolo, convenzioni, ecc.)	21.664,80	21.664,80
1.09.01.01.001	Rimborsi per spese di personale (comando, distacco, fuori ruolo, convenzioni, ecc.)	21.664,80	21.664,80
1.09.02.00.000	Rimborsi di imposte in uscita	9.900,00	9.900,00
1.09.02.01.001	Rimborsi di imposte e tasse di natura corrente	9.900,00	9.900,00
1.09.99.00.000	Altri Rimborsi di parte corrente di somme non dovute o incassate in eccesso	91,50	91,50
1.09.99.04.001	Rimborsi di parte corrente a Famiglie di somme non dovute o incassate in eccesso	91,50	91,50
1.10.00.00.000	Altre spese correnti	188.560,28	188.560,28
1.10.03.00.000	Versamenti IVA a debito	571,13	571,13
1.10.03.01.001	Versamenti IVA a debito per le gestioni commerciali	571,13	571,13
1.10.04.00.000	Premi di assicurazione	10.273,00	10.273,00
1.10.04.01.999	Altri premi di assicurazione contro i danni	10.273,00	10.273,00
1.10.05.00.000	Spese dovute a sanzioni, risarcimenti e indennizzi	404,00	404,00
1.10.05.99.999	Altre spese dovute per irregolarita' e illeciti n.a.c.	404,00	404,00
1.10.99.00.000	Altre spese correnti n.a.c.	177.312,15	177.312,15
1.10.99.99.999	Altre spese correnti n.a.c.	177.312,15	177.312,15

000039167 - COMUNE DI RIBERA

		Importo nel periodo	Importo a tutto il periodo
2.00.00.00.000 Spese in conto capitale		777.469,10	777.469,10
2.02.00.00.000 Investimenti fissi lordi e acquisto di terreni		777.469,10	777.469,10
2.02.01.00.000 Beni materiali		758.121,39	758.121,39
2.02.01.03.001	Mobili e arredi per ufficio	16.925,87	16.925,87
2.02.01.03.999	Mobili e arredi n.a.c.	988,00	988,00
2.02.01.04.002	Impianti	38.624,36	38.624,36
2.02.01.05.999	Attrezzature n.a.c.	9.999,12	9.999,12
2.02.01.07.999	Hardware n.a.c.	8.271,52	8.271,52
2.02.01.09.001	Fabbricati ad uso abitativo	6.000,00	6.000,00
2.02.01.09.003	Fabbricati ad uso scolastico	50.027,07	50.027,07
2.02.01.09.012	Infrastrutture stradali	335.977,37	335.977,37
2.02.01.09.015	Cimiteri	9.876,85	9.876,85
2.02.01.09.019	Fabbricati ad uso strumentale	62.160,23	62.160,23
2.02.01.09.999	Beni immobili n.a.c.	219.271,00	219.271,00
2.02.03.00.000 Beni immateriali		19.347,71	19.347,71
2.02.03.05.001	Incarichi professionali per la realizzazione di investimenti	19.347,71	19.347,71
4.00.00.00.000 Rimborso Prestiti		159.250,20	159.250,20
4.02.00.00.000 Rimborso prestiti a breve termine		40.078,98	40.078,98
4.02.02.00.000 Chiusura Anticipazioni		40.078,98	40.078,98
4.02.02.01.001	Chiusura Anticipazioni a titolo oneroso ricevute da Amministrazioni Centrali	40.078,98	40.078,98
4.03.00.00.000 Rimborso mutui e altri finanziamenti a medio lungo termine		119.171,22	119.171,22
4.03.01.00.000 Rimborso Mutui e altri finanziamenti a medio lungo termine		119.171,22	119.171,22
4.03.01.04.003	Rimborso Mutui e altri finanziamenti a medio lungo termine a Cassa Depositi e Prestiti - Gestione CDP SPA	119.171,22	119.171,22
7.00.00.00.000 Uscite per conto terzi e partite di giro		2.544.748,15	2.544.748,15
7.01.00.00.000 Uscite per partite di giro		2.475.519,33	2.475.519,33
7.01.01.00.000 Versamenti di altre ritenute		1.313.210,45	1.313.210,45
7.01.01.01.001	Versamento della ritenuta del 4% sui contributi pubblici	15.548,27	15.548,27
7.01.01.02.001	Versamento delle ritenute per scissione contabile IVA (split payment)	1.297.662,18	1.297.662,18
7.01.02.00.000 Versamenti di ritenute su Redditi da lavoro dipendente		959.425,15	959.425,15
7.01.02.01.001	Versamenti di ritenute erariali su Redditi da lavoro dipendente riscosse per conto terzi	440.205,84	440.205,84
7.01.02.02.001	Versamenti di ritenute previdenziali e assistenziali su Redditi da lavoro dipendente riscosse per conto terzi	314.563,06	314.563,06
7.01.02.99.999	Altri versamenti di ritenute al personale dipendente per conto di terzi	204.656,25	204.656,25
7.01.03.00.000 Versamenti di ritenute su Redditi da lavoro autonomo		86.476,83	86.476,83
7.01.03.01.001	Versamenti di ritenute erariali su Redditi da lavoro autonomo per conto terzi	86.476,83	86.476,83

		Importo nel periodo	Importo a tutto il periodo
7.01.99.00.000 Altre uscite per partite di giro		116.406,90	116.406,90
7.01.99.01.001	Spese non andate a buon fine	30.383,15	30.383,15
7.01.99.03.001	Costituzione fondi economici e carte aziendali	62.000,00	62.000,00
7.01.99.06.001	Utilizzo incassi vincolati ai sensi dell'art. 195 del TUEL	24.023,75	24.023,75
7.02.00.00.000 Uscite per conto terzi		69.228,82	69.228,82
7.02.03.00.000 Trasferimenti per conto terzi a Altri settori		32.371,12	32.371,12
7.02.03.01.001	Trasferimenti per conto terzi a Famiglie	32.371,12	32.371,12
7.02.04.00.000 Depositi di/presso terzi		2.202,34	2.202,34
7.02.04.01.001	Costituzione di depositi cauzionali o contrattuali presso terzi	245,00	245,00
7.02.04.02.001	Restituzione di depositi cauzionali o contrattuali di terzi	1.957,34	1.957,34
7.02.05.00.000 Versamenti di imposte e tributi riscosse per conto terzi		34.655,36	34.655,36
7.02.05.02.001	Versamenti di imposte in conto capitale riscosse per conto di terzi	34.655,36	34.655,36
Pagamenti da regolarizzare		0,00	0,00
0.00.0 0.99.9 99	ALTRI PAGAMENTI DA REGOLARIZZARE (pagamenti codificati dal tesoriere)	0,00	0,00
TOTALE PAGAMENTI		21.148.743,57	21.148.743,57



COMUNE DI RIBERA

Provincia di AGRIGENTO
Codice Fiscale 00215200841
P.IVA 00215200841

Rilevazione della tempestività dei pagamenti delle transazioni commerciali

Prospetto di cui all'art. 9, comma 8 del DPCM 22 settembre 2014

1) Importo dei pagamenti relativi a transazioni commerciali effettuati dopo la scadenza dei termini previsti dal d.lgs. n. 231/2002

Nel periodo 01.01.2023 - 31.12.2023 l'importo dei pagamenti relativi a transazioni commerciali effettuati dopo la scadenza dei termini previsti dal d.lgs. n. 231/2002 è pari a euro **89.808,51**

2) Indicatore di tempestività dei pagamenti delle transazioni commerciali

Secondo quanto previsto dalla vigente normativa sotto riportata nel periodo 01.01.2023 - 31.12.2023 l'indicatore globale, calcolato con il metodo della Media Ponderata, è pari a **- 5,93 giorni**

Tale indicatore è ottenuto elaborando tutte le fatture pagate nel periodo considerato.

La data di scadenza delle fatture in cui tale data non è stata indicata è calcolata automaticamente il 30° giorno successivo la data di registrazione.

Secondo quanto previsto dal D.P.C.M. 22/09/2014, art.9, e dalla Legge 30 dicembre 2018, n.145, come modificata dal D.L. 6 novembre 2021, n.152, l'indicatore è ottenuto sommando il prodotto tra numero di giorni e importo dovuto di ogni fattura e rapportando tale somma all'importo dei pagamenti di fatture avvenuti nel periodo considerato.

Il Sindaco

(Avv. Matteo Ruvolo)

Il Responsabile del Servizio Finanziario

(Dott. Raffaele Gallo)



COMUNE DI RIBERA
Libero Consorzio Comunale di Agrigento

**ELENCO DELLE SPESE DI RAPPRESENTANZA SOSTENUTE DAGLI
ORGANI DI GOVERNO DELL'ENTE NELL'ANNO 2023**
(articolo 16, comma 26, del decreto legge 13 agosto 2011, n. 138)


Delibera di approvazione regolamento n. = del =
(Indicare gli estremi del regolamento dell'ente (se risulti adottato) che disciplina le spese di rappresentanza)

SPESE DI RAPPRESENTANZA SOSTENUTE NELL'ANNO 2023 ¹

Descrizione dell'oggetto della spesa	Occasione in cui la spesa è stata sostenuta	Importo della spesa (euro)
FORNITURA BENI DIVERSI E RINFRESCO	EVENTO WORKSHOP MEMORY LA CITTA' INCANTATA . POLITECNICO DI MILANO	165,00
FORNITURA BENI DIVERSI E RINFRESCO	VISITA DELEGAZIONE CITTASLOW DELLA COREA DEL SUD	400,00
Totale delle spese sostenute		565,00

DATA 29/12/2023

IL SEGRETARIO DELL'ENTE
Dott. Leonardo Misuraca



IL RESPONSABILE DEL SERVIZIO FINANZIARIO
Dott. Raffaele Gallo





L'ORGANO DI REVISIONE ECONOMICO FINANZIARIO ²

Dott. Salvatore Maurizio Dilena (presidente)

Dott. Antonio Domenico Di Prima (componente)

Rag. Vincenzo Latino (componente)



1 Ai fini dell'elencazione si richiamano i seguenti principi e criteri generali desunti dal consolidato orientamento della giurisprudenza:

- stretta correlazione con le finalità istituzionali dell'ente ;
- sussistenza di elementi che richiedano una proiezione esterna delle attività dell'ente per il migliore perseguimento dei propri fini istituzionali;
- rigorosa motivazione con riferimento allo specifico interesse istituzionale perseguito, alla dimostrazione del rapporto tra l'attività dell'ente e la spesa erogata, nonché alla qualificazione del soggetto destinatario dell'occasione della spesa;
- rispondenza a criteri di ragionevolezza e di congruità rispetto ai fini.

(2) E' richiesta la sottoscrizione di almeno due componenti del collegio, sempreché il regolamento di contabilità non preveda la presenza di tutti i componenti per il funzionamento, ovvero dell'unico revisore nei casi in cui l'organo sia costituito da un solo revisore.

**NOTA INFORMATIVA PER LA VERIFICA DEI CREDITI
CON LE SOCIETA' PARTECIPATE**

ART. 6 COMMA 4, D.L. 95/2012 conv. in Legge n. 135/2012

Visti gli atti della contabilità del Comune di Ribera e quelli della RiberaAmbiente s.r.l.;

Viste le fatture della RiberaAmbiente s.r.l. già emesse al 31/12/2023 verso il Comune di Ribera (socio unico) e relative anche ai bilanci di esercizio approvati;

si certifica

che alla data del 31/12/2023 risultano scoperte le seguenti fatture:

Saldo servizio anno 2019 - fatt. n. 71 del 29/12/2020	€ 420.000,00
Saldo servizio anno 2022 - fatt. n. 14/PA del 31/12/2022	€ 16.594,48
Acconto servizio genn. 2023 - fatt. 1/PA del 18/01/2023	€ 29.085,10

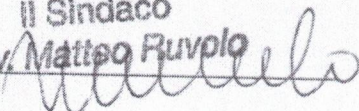
Note:

- la fattura n. 71 del 29/12/2020 è stata oggetto di riconoscimento di debito fuori bilancio giusta delibera consiliare n. 78 del 23/12/2023. La stessa, alla data della presente certificazione, risulta pagata con mandato n.1 del 16/01/2024;
- la fattura n. 14/PA del 31/12/2022 emessa per un imponibile di € 16.594,48, alla data della presente certificazione, è in fase di liquidazione per un imponibile di € 8.677,47, giusta determinazione dirigenziale del 2° Settore n. 112 del 26/02/2024 e, pertanto, il debito si riduce ad complessivi € 7.917,01;
- la fattura n. 1/PA del 18/01/2023 al 31/12/2023 risulta impagata per l'importo di € 29.085,10. La stessa, alla data della presente certificazione, risulta pagata con mandato n.570 del 30/01/2024.

Il Sindaco

Il Sindaco

Avv. Matteo Ruvolo



L'Amministratore Unico
RIBERAMBIENTE s.r.l.
Amministratore Unico
Dott. Ardizzone Giuseppe




Asseverazione:


I sottoscritti Organi di Revisione del Comune di Ribera e della società partecipata RiberaAmbiente s.r.l. asseverano la situazione dei crediti/debiti sopra certificata.

Eventuali osservazioni:.....

Il Presidente del Collegio
dei Revisori dei Conti
del Comune di Ribera



Il Revisore Unico
della RiberaAmbiente s.r.l.



COMUNE DI RIBERA (PROV. AG)

RENDICONTO DELL'ESERCIZIO 2023
NOTA INFORMATIVA DI VERIFICA DEI DEBITI E CREDITI RECIPROCI

(ex art. 6, comma 4, decreto legge 6 luglio 2012, n. 95, convertito con modificazioni dalla legge 7 agosto 2012, n. 135, sostituito dall'art. 11, comma 6, lett. a) del d. lgs. n. 118/2011)

SOCIETA' PARTECIPATA S.R.R. E EX SOGEIR INCORPORATA

A) DEBITI DELL'ENTE VERSO LA SOCIETA' EX SOGEIR AL 31/12/2023

Nd	Descrizione	Importo
1	- n. 79 del 18/06/2019	€ 65.433,00
2	- n. 80 del 18/06/2019	€ 122.163,23
3	- n. 66 del 16/06/2020	€ 191.147,10
4	- n. 67 del 16/06/2020	€ 75.518,75
TOTALE		€ 454.261,88

Osservazioni società: In riferimento alle fatture n. 66-67 contestate e le fatture nr. 79 e 80 rifiutate, la società comunque ritiene legittima la pretesa.

Osservazioni ente:

- le fatture nn. 66 e 67 datate 16.06.2020 risultano contestate con nota prot. 16335 del 06.10.2020, coerentemente con le note prot. 1925/INFRA/449 del 31.01.2020 e prot. 1927/INFRA/450 del 31.01.2020 e con le note prot. 18504 del 05/10/2015, prot. 1142 del 12/10/2015 e prot. gab. 1539 del 15/12/2015.
- Le fatture 79 e 80 del 18/06/2019 sono state rifiutate per le motivazioni contenute nella nota prot. n. 11946 del 22/07/2021.

A) DEBITI DELL'ENTE VERSO LA SOCIETA' S.R.R. ATO 11 AL 31/12/2023

Nd	Descrizione	Importo
1	- zero	0
TOTALE		0

B) CREDITI DELL'ENTE VERSO LA SOCIETA' EX SOGEIR AL 31/12/2023

Nd	Descrizione	Importo
		€
		€
		€
TOTALE		€

Note:

C) CREDITI DELL'ENTE VERSO LA SOCIETA' S.R.R. ATO 11 AL 31/12/2023

Nd	Descrizione	Importo
		€
		€
		€
TOTALE		€

Note:

SI CERTIFICA

che alla data del 31.12.2023 la situazione dei crediti/debiti tra Comune di Ribera e Società partecipata S.R.R. ed EX SOGEIR incorporata è quella sopra rappresentata.



Il Sindaco

[Handwritten signature of the Mayor]

Il Presidente

[Handwritten signature of the President]

ASSEVERAZIONE

I sottoscritti Organi di revisione del Comune di Ribera e della Società partecipata S.R.R. ed EX SOGEIR incorporata asseverano la situazione dei crediti/debiti sopra certificata

Data

Il Collegio sindacale

Data

L'Organo di revisione economico-finanziaria

[Handwritten signature]
**IL PRESIDENTE DEL COLLEGIO
 DEI REVISORI DEI CONTI**
[Handwritten signature]



Spett.le Comune di Ribera
protocollogenerale@pec.comune.ribera.ag.it
Al Collegio dei Revisori
collegiosindacaleaica@pec.it

E p.c.

Oggetto: Richiesta asseverazione rapporti tra A.I.C.A. ed il COMUNE DI RIBERA

Il sottoscritto Claudio Guarneri, nella qualità di Direttore Generale della società AICA, per le finalità previste dall'articolo 11, Decreto legislativo 23/06/2011 n. 118, presenta i seguenti prospetti contenenti il saldo al 31/12/2023 inerenti ai rapporti tra l'Aica ed il Comune di Ribera:

Prospetto dei debiti di AICA vs. COMUNE DI RIBERA al 31-12-2023

Debito Aica vs. Comune per fatture da ricevere	€ 12.642,20
Debito Aica vs. Comune per costi e spese anticipate	€ 0,00
Debito Aica vs. Comune per il finanziamento concesso in virtù del D.A. n.267/2021 del 25/08/2021 emesso dall'assessorato per le autonomie locali della Regione Sicilia.	€ 0,00
Totale debiti Aica vs. Comune al 31/12/2023	€ 12.642,20

Prospetto dei crediti di AICA vs. COMUNE DI RIBERA al 31-12-2023

Credito vantato da Aica per forniture commerciali (idriche) più iva split payment	€ 8.888,90
Credito vantato da Aica per ribaltamento utenze/spese anticipate per conto del Comune	€ 0,00
Credito vantato da AICA per ripianamento disavanzo anni 2021 e 2022.	€ 206.536,90
Credito vantato da AICA per mancato versamento della quota di capitale sociale	€ 0,00
Totale crediti di Aica vs. Comune al 31/12/2023	€ 215.425,80

Distinti saluti.

IL SINDACO

IL PRESIDENTE DEL COLLEGIO
DEI REVISORI DEI CONTI

Il Direttore Generale
Dott. Claudio Guarneri

Allegati in copia:

- 1. Asseverazione del Collegio dei Revisori sul prospetto dei crediti e debiti tra l'AICA ed il Comune di Ribera per le finalità previste dal Decreto Legislativo n. 118/2011;*
- 2. Estratto conto utenze del servizio idrico integrato intestate al Comune;*
- 3. Richiesta di ripianamento disavanzo anni 2021 e 2022.*

AICA

AICA-Azienda Idrica Com Agrigentini
Protocollo in Entrata
PRT-0026033-2024 del 30/04/2024



COLLEGIO DEI REVISORI DEI CONTI

ASSEVERAZIONE DEL COLLEGIO DEI REVISORI SUL PROSPETTO DEI CREDITI E DEBITI TRA L'AICA ED IL COMUNE DI RIBERA PER LE FINALITA' PREVISTE DAL DECRETO LEGISLATIVO n.118 /2011

A.i.c.a. Azienda idrica Comuni Agrigentini

Il Collegio dei Revisori dei conti della "AICA- Azienda idrica comuni agrigentini", nominato con deliberazione n.18 dell'Assemblea dei Comuni soci consorziati del 24.09.2021,

Ricevuta con pec dalla società AICA la richiesta di asseverazione, ai sensi dell'art.11 D. Lgs. N.118 del 23/06/2011, del rapporto debiti/crediti tra la Società in indirizzo ed il Comune di Ribera e successive integrazioni documentali;

Esaminata la documentazione ricevuta che si ritiene conforme rispetto a quanto chiesto da questo Collegio;

Considerato che:

- o abbiamo svolto la revisione contabile della documentazione in conformità ai principi di revisione;
- o siamo indipendenti rispetto alla Società nel rispetto delle norme e dei principi in materia di etica e di indipendenza applicabili alla revisione contabile della documentazione ricevuta;
- o riteniamo di aver acquisito elementi probativi sufficienti ed appropriati su cui basare il nostro giudizio;
- o la nostra relazione viene emessa solo per vostra informazione e non potrà essere utilizzata per altri fini, né divulgata a terzi, in tutto o in parte, ad eccezione dello stesso Comune;

Il Collegio dei revisori assevera che

- A.i.c.a. vanta al 31/12/2023 un credito nei confronti del Comune di Ribera per fatture per forniture idriche per euro 8.888,90 e per ripianamento perdite 2021/2022 per euro 206.536,90;
- A.i.c.a. al 31/12/2023 ha un debito nei confronti del Comune di Ribera per euro 12.642,20 per fatture da ricevere.

Agrigento, 30/04/2024

Il Collegio dei revisori dei conti

AICA

Dott. Giorgio Buttice

Dott. Giuseppe Piazza

Dott.ssa Rossella Sciafani

Giorgio Buttice
Giuseppe Piazza
Rossella Sciafani

FIDUCIARIO AICA NUMERO ENTRA IN VIGORE DAL 15/01/2024 AL 14/12/2024

AICA

AICA-Azienda Idrica Com Agrigentini
Protocollo in Uscita
PRT-0031618-2024 del 28/05/2024



Spett.le Comune di Ribera
III Settore – Economico Finanziario
alla c.a. del Ragioniere Capo Dott. Rocco Tornambè
Pec: protocollogenerale@pec.comune.ribera.ag.it
ragioneria@comunediribera.ag.it
r.tornambe@comunediribera.ag.it

Trasmessa via pec

Oggetto: Riscontro comunicazione del 21/05/2024 (rif. prot. n. 30113-2024) relativa all'asseverazione dei rapporti di credito/debito nei confronti il Comune di Ribera anno 2023

Spett.le Amministrazione,

trasmettiamo la presente in riferimento alla comunicazione citata in oggetto, in occasione della quale codesto Ente non ha confermato il dato relativo al proprio debito per forniture commerciali nei confronti della scrivente azienda.

Con la presente comunichiamo che, in seguito a quanto emerso in occasione dei confronti avvenuti nei giorni scorsi, abbiamo provveduto alla registrazione del pagamento di euro 463,83 inerente al mandato n. 5237 del 14.07.2023.

Precisiamo, pertanto, che la contabilizzazione dell'importo di cui sopra è avvenuta nell'esercizio contabile 2024.

Distinti saluti.

L'istruttore

Dott. Marcello Puccio

Il Dirigente del Settore Area Clienti

Ing. Claudia Catania

Il Direttore Generale

Dott. Claudio Guarneri

Prot 272/24 del 18/03/2024

COMUNE DI RIBERA (PROV. AG)

RENDICONTO DELL'ESERCIZIO 2023
NOTA INFORMATIVA DI VERIFICA DEI DEBITI E CREDITI PARTICIPATI
(ex art. 6, comma 4, decreto legge 8 luglio 2012, n. 95, convertito con modificazioni dalla legge 27 settembre 2012, n. 145
sostituito dall'art. 15, comma 1, lett. c) del d.lgs. n. 118/2011)

SOCIETA' PARTECIPATA SOGEIR GESTIONE IMPIANTI SMALTIMENTO SPA

A) DEBITI DELL'ENTE VERSO LA SOCIETA' 31/12/2023

Nd	Descrizione	Importo
1	- zero	Zero
TOTALE		Zero

A) CREDITI DELL'ENTE VERSO LA SOCIETA' AL 31/12/2023

Nd	Descrizione	Importo
	- ZERO	€ ...zero.....
TOTALE		€ ...zero.....

Note:

che alla data del 31.12.2023 la situazione dei crediti/debiti tra Comune di Ribera e Società partecipata SOGEIR GESTIONE IMPIANTI SMALTIMENTO S.P.A. è quella sopra rappresentata.

SINDACO *Mullo*

PRESIDENTE *[Signature]*



Gestione Impianti Smaltimento S.p.A.
Via F.lli Bellanca, 8/A
92019 SCIACCA (AG)
C.A. 02415300843

I sottoscritti Organi di revisione del Comune di Ribera e della Società partecipata SOGEIR Gestione Impianti Smaltimento S.p.a. asseverano la situazione dei crediti/debiti sopra certificata

Data

Il Revisore Unico
[Signature]

Data

IL PRESIDENTE DEL COLLEGIO
DEI REVISORI DEI CONTI
Organo di revisione economico-finanziaria
[Signature]



TRA SELINUNTE - SCIACCA E VIGATA
Sede Legale:
Via Roma, 13 - 92019 Sciacca (AG)
Sede operativa:
Piazza A. Scandalieto - Sciacca (AG)
Tel. 0925 81097

FONDO EUROPEO PER GLI AFFARI MARITTIMI, LA PESCA E
L'ACQUACOLTURA
Priorità 3 - Sviluppo locale di tipo partecipativo (CLLD)
nel settore della pesca

Società Consortile a.r.l.
"GAC Il Sole e l'Azzurro - tra Selinunte, Sciacca e Vigata"
E-Mail: gacsoleazzurro@gmail.com - PEC: gac@mypec.eu
P. Iva 02705700843 - n° REA AG-201902



FEAMPA

PO 2021-2027
Fondo europeo per gli
affari marittimi, la pesca
e l'acquacoltura



Assessorato Regionale
dell'Agricoltura, dello Sviluppo
Rurale e della Pesca
Mediterranea
Dipartimento della Pesca
Mediterranea

Trasmissione a mezzo PEC

Prot. n. 04/GAC del 01 marzo 2024

Spett.le
Comune di Ribera
III Settore Economico-Finanziario
Sede

Vs. rif.: Nota prot. 3802 del 27/02/2024

Oggetto: Programma Operativo FEAMP 2014-2020 - Priorità 4 Sviluppo locale di tipo partecipativo (CLLD) nel settore della pesca
GALP GAC "Il Sole e l'Azzurro, tra Selinunte, Sciacca e Vigata".
Riscontro a Vostra nota prot. 3802 del 27/02/2024 – Debiti e crediti reciproci al 31/12/2023

In riscontro alla Vostra nota prot. 3802 del 27/02/2024, si comunica la situazione debitoria del Vostro Comune nei confronti del FLAG/GAC.

Si allega l'asseverazione debiti/crediti.

Si comunica altresì che il debito di €. 5.000,00 al 31/12/2023 indicato nella asseverazione è stato liquidato dal Comune di Ribera il 19/01/2024.

Si allega altresì l'ultimo bilancio approvato (anno 2022) che è pubblicato anche sul sito del FLAG/GAC www.flagsoleazzurro.it.

Per qualsiasi ulteriore informazione e/o chiarimento potete rivolgervi Direttore del GALP ing. Giovanni Borsellino (cell. 3398003751 – E-mail: gacsoleazzurro@gmail.com).

Distinti saluti.

Il Direttore
(ing. Giovanni Borsellino)

Il Presidente
(dot. Venerando Rapisarda)

ASSEVERAZIONE

Certificazione debiti/crediti tra il Comune di Ribera e il GAC Il Sole e l'Azzurro S.c.a.r.l.


Il sottoscritto **Venerando Rapisardi**, nato a il **12/08/1959** e residente in **Sciacca Prov. AG** in piazza **Libertà n.4**, Codice Fiscale **RPSVRN59M12I533Y**, nella qualità di Presidente del Gruppo di Azione Costiera denominato **FLAG GAC Il Sole e l'Azzurro, tra Selinunte, Sciacca e Vigata S.c.a.r.l.**, assevera, in ottemperanza all'art. 11, comma 6, lettera j) del D.Lgs. n. 118/2011, che i saldi dei crediti/debiti risultanti alla data del **31/12/2023** risultanti dalla contabilità aziendale nei confronti del Comune di Ribera sono:

Ragione sociale	Credito del Comune	Debito del Comune
GAC Il Sole l'Azzurro tra Selinunte, Sciacca e Vigata" Società Consortile ar.l.	€ 0,00	€ 5.000,00

Il Direttore
(ing. Giovanni Borsellino)



Il Presidente
(dott. Venerando Rapisardi)



IL SINDACO



Il Presidente del
Collegio Revisori:



NOTA INFORMATIVA

Situazione crediti/debiti al 31.12.2023 nei confronti dell' Agenzia PRO.PI.TER TERRE SICANE s.p.a.

CREDITI:

Per fatture emesse:

Data	N°	Causale	Importo
			0,00

Per fatture da emettere:

Causale	Importo
	0,00

Per altre ragioni:

Causale	Importo
	0,00
Totale	0,00

DEBITI:

Per tributi:

Causale	Importo
	0,00

Per cessioni, prestazioni o godimento beni:

Causale	Importo
	0,00

Per rimborso anticipazioni:

Causale	Importo
	0,00

Per altre cause:

Causale	Importo
	0,00



Il Sindaco

M. Murolo

Il Rappresentate Legale

Carlo Giuseppe Bore
PRESIDENTE DEL COLLEGIO
SINDACALE

Asseverazione ex art.6, comma 4, D.L. n.95/2012

I sottoscritti Organi di Revisione del Comune di Ribera e della Società partecipata AGENZIA PRO.PI.TER TERRE SICANE S.p.A. asseverano la situazione dei crediti/debiti sopra certificata.

Eventuali osservazioni:

Data, _____


Il Collegio dei Revisori dei Conti
del Comune di Ribera.
**IL PRESIDENTE DEL COLLEGIO
DEI REVISORI DEI CONTI**

Carlo Giuseppe Bore

Il Revisore Legale dei Conti



Firmato digitalmente da:
BAIAMONTE SANTO
Firmato il 03/05/2024 18:53
Seriale Certificato: 1183311
Valido dal 16/02/2022 al 16/02/2025
InfoCamere Qualified Electronic Signature CA



ASSEMBLEA TERRITORIALE IDRICA

ATO 9 - AGRIGENTO

Al Comune di Ribera

All'Organo di Revisione del Comune di Ribera

Oggetto: Asseverazione della situazione contabile dei crediti e debiti in essere tra l'Assemblea Territoriale Idrica – ATO 9 – Agrigento ed il Comune di Ribera alla data del 31.12.2023.

Visti gli atti d'ufficio e le risultanze contabili di questo Ente, si rimette, nel rispetto di quanto previsto dal comma 6, lettera j), dell'articolo 11, del D. Lgs. 118/2011, subentrato dal 1° gennaio 2015 al soppresso articolo 6, comma 4, del decreto legge 6 luglio 2012, n. 95, il seguente prospetto asseverato dall'Organo di Revisione inerente la conciliazione dei debiti e crediti reciproci al 31.12.2023.

Credito risultante nella contabilità dell'ATI nei confronti del Comune	Descrizione	Debito risultante nella contabilità dell'ATI nei confronti del Comune	Descrizione
€ 0,00		€ 0,00	



IL SINDACO

Il Responsabile Finanziario
Dott. Salvatore Alesci

Firmato digitalmente da:
ALESCI SALVATORE
Firmato il 18/03/2024 16:32
Seriale Certificato: 1717282
Valido dal 06/09/2022 al 06/09/2025
InfoCamere Qualified Electronic Signature CA



ASSEVERAZIONE DELL'ORGANO DI REVISIONE

L'Organo di Revisione dell'Assemblea Territoriale Idrica di Agrigento assevera, in ottemperanza all'art. 11, comma 6, lettera j) del D.Lgs. 118/2011, che i saldi dei crediti/debiti risultanti alla data del 31/12/2023 come sopra riportati e dettagliati, risultano coincidenti con i corrispondenti saldi risultanti dalla contabilità dell'ATI nei confronti di codesto Comune.

IL PRESIDENTE DEL COLLEGIO**
DEI REVISORI DEI CONTI

L'Organo di Revisione
Dott. Domenico Pavone

Firmato digitalmente da

DOMENICO PAVONE

C = IT

**SITUAZIONE CREDITI/DEBITI AL 31.12.2023 nei confronti di
G.A.L. SICANI SOC. COOP. CONSORTILE**

CREDITI:

Per fatture emesse:

Data	n.	Causale	Importo

Per fatture da emettere:

Causale	Importo

Per altre ragioni:

Causale	Importo

DEBITI:

Per tributi:

Causale	Importo

Per cessioni, prestazioni o godimento beni:

Causale	Importo

Per rimborso anticipazioni:

Causale	Importo

Per altre cause:

Causale	Importo

IL SINDACO

IL RAPPRESENTANTE LEGALE



Salvatore Santini

Asseverazione ex art. 6, comma 4 D.L. n. 95/2012

I sottoscritti Organi di Revisione del Comune di Ribera e della Società G.A.L. SICANI SOC. COOP. CONSORTILE asseverano la situazione dei crediti/debiti sopra certificata.

Eventuali osservazioni:

Il G.A.L. non si avvale di organo di controllo.

Data 24/4/2024

Il Collegio dei Revisori dei Conti
del Comune di Ribera

**IL PRESIDENTE DEL COLLEGIO
DEI REVISORI DEI CONTI**

[Handwritten signature in blue ink]

Il Revisore Legale dei Conti



Comune di Ribera
Provincia di Agrigento
Allegato ex art. 172 lett. a) TUEL

“l’elenco degli indirizzi internet di pubblicazione del rendiconto della gestione, del bilancio consolidato deliberati e relativi al penultimo esercizio antecedente quello cui si riferisce il bilancio di previsione, dei rendiconti e dei bilanci consolidati delle unioni dei comuni e dei soggetti considerate nel gruppo “amministrazione pubblica” di cui al principio applicato del bilancio consolidato allegato al decreto legislativo 23 giugno 2011, n. 118, e successive modificazioni, relativi al penultimo esercizio antecedente quello cui il bilancio si riferisce. Tali documenti contabili sono allegati al bilancio di previsione qualora non integralmente pubblicati nei siti internet indicati nell’elenco.”

DENOMINAZIONE	Partecipazione posseduta (metodo Patrimonio Netto)	Quota percentuale	Sito internet
AGENZIA PRO.PI.TER. TERRE SICANE S.P.A.	17.335,52	11,86	http://www.agenziapropitersciacca.it
GAC il sole e l’azzurro tra Selinunte, Sciacca e Vigata soc.consortile a r.l.	4.649,81	9,09	http://www.gacsoleazzurro.it
ATI Assemblea territoriale Idrica di Agrigento AG9 (ex Consorzio ATO IDRICO di Agrigento)	25.972,21	4,32	http://www.atiag9.it
Società Consortile S.R.R. ATO Agrigento Prov. Ovest a r.l.	76.459,29	15,01	http://www.srrato11agrigenoprovinciaovest.it
Riberambiente s.r.l.	74.200,00	100,00	https://riberambiente.it
SOGEIR Gestione impianti S.p.A. (partecipata indiretta)	19.404,18	15,01	https://www.sogeirimpianti.it/
Azienda Idrica Comuni Agrigentini A.I.C.A.	0,00	4,74	https://www.aicaonline.it
GAL Sicani soc. coop. cons.	820,21	1,64	https://www.galsicani.eu



IFEL OBIETTIVI IN COMUNE

SOCIALE • ASILI NIDO • TRASPORTO SCOLASTICO DISABILI



SOCIALE

QUADRO 1 - AUTODIAGNOSI DEL NUMERO DI UTENTI SERVITI

Comune

RIBERA

	N° di utenti serviti 2019	N° di utenti serviti 2023	Totale annuo ore di assistenza 2023	Media annua ore di assistenza 2023
INTERVENTI E SERVIZI				
M12 - Utenti famiglia e minori	206	99	158582	1601,83838383
M15 - Utenti disabili	213	191	294932	1544,14659685
M18 - Utenti con dipendenze e salute mentale	0	26	228280	8780
M21 - Utenti anziani	9	109	157037	1440,70642201
M24 - Utenti immigrati e nomadi	172	56	123284	2201,5
M27 - Utenti povertà, disagio adulti e senza dimora	1064	251	19355	77,11155378
M30 - Utenti Multiutenza	0			
CONTRIBUTI ECONOMICI				
M35 - Utenti famiglia e minori	174	14		
M36 - Utenti disabili	191	101		
M37 - Utenti con dipendenze e salute mentale	25	26		
M38 - Utenti anziani	9	3		
M39 - Utenti immigrati e nomadi	92	14		
M40 - Utenti povertà, disagio adulti e senza dimora	856	185		
M41 - Utenti Multiutenza	0			
STRUTTURE				

M44 - Utenti famiglia e minori	0		0
M47 - Utenti disabili	0		0
M50 - Utenti con dipendenze e salute mentale	0		0
M53 - Utenti anziani	0		0
M56 - Utenti immigrati e nomadi	0		0
M59 - Utenti povertà, disagio adulti e senza dimora	0		0
R0A - Utenti Multiutenza			
R0B - TOTALE UTENTI	3011	1075	

	2020	2023
R01 - Numeri di assistenti sociali	2	2
R02 - Numero di altre figure professionali(educatori, ecc.)	0	0
		2023
R03 - Numero di abitanti 2023		17836
R04 - Livello di Servizio 2023		6,027136
R05 - Livello di servizio di riferimento 2023 (% di utenti figurativi standard rispetto alla popolazione)		9,51

Nel 2023 il livello di servizio effettivo dall'ente locale è risultato inferiore al livello di servizio di riferimento.

L'ente locale deve quindi procedere alla compilazione del quadro 2 di autodiagnosi della spesa per il sociale.

QUADRO 2 - AUTODIAGNOSI DELLA SPESA PER IL SOCIALE

	2022 - 2024	
R06 - Fabbisogno standard monetario sociale 2022-2024	1.817.662,46	
	2017	2021
R07 - Spesa storica di riferimento	2.669.722,00	2.673.284,26
	2023	
R08 - Risorse aggiuntive effettive del sociale assegnate per il 2023	131.383,72	

La spesa dell'ente locale è risultata non inferiore al livello del fabbisogno standard per la funzione del sociale.

Invece, il livello dei servizi è risultato non inferiore a quello di riferimento.

L'ente non deve compilare il Quadro 3 degli obiettivi di servizio.

L'ente locale può quindi procedere alla compilazione del Quadro 4 di relazione in formato strutturato.

4 - QUADRO DELLA RELAZIONE IN FORMATO STRUTTURATO

Il livello di spesa dell'ente locale è alto, nonostante ciò, il livello di servizi convenzionalmente calcolato è più basso a quello di riferimento a causa di:		
R23	NO	Una rilevante parte delle risorse per la funzione è assorbita da poche prestazioni sociali particolarmente costose
Servizi sociali erogati dall'ente più costosi, quali:		

R24	NO	Disconomie di scala nell'erogazione dei servizi
R25	NO	Mancanza del servizio integrato con l'ambito sociale di riferimento, assenza di accreditamenti con strutture private
R26	SI	Difficoltà gestionali
R27	NO	Mancanza di investimenti adeguati (per digitalizzazione banche dati, strutture sociali comunali, rete integrata di servizi sociali)
R28	SI	Altro (specificare nel campo della relazione in formato libero)

R40 - RELAZIONE IN FORMATO LIBERO (massimo 6.000 caratteri)

L'anno 2023 è stato caratterizzato dai postumi della pandemia in cui sono emerse difficoltà e fragilità nuove, con risposte adeguate ai nuovi bisogni.

Il Comune ha sostenuto le scuole fino al termine dell'anno scolastico 2022/23 e l'inizio del a.s. 2023/24, attraverso l'erogazione del servizio ASACOM agli alunni disabili, a mezzo rilascio dei vouchers di servizio.

Il personale tecnico ed amministrativo è stato impegnato nella gestione delle risorse e dei servizi destinati ai bisogni emergenti degli utenti (assistenza economica per gravi motivi di salute, contributo spese di viaggio con proprio mezzo presso centri di cura e riabilitazione).

Questo Ente ha posto particolare attenzione agli anziani bisognosi di assistenza e cure, privi di familiari che possano occuparsene in maniera continuativa, attivando servizi di assistenza al domicilio e/o residenziali.

A seguito di sottoscrizione di Accordo di Programma con l'Inps questo comune capofila del Distretto D6 ha erogato le prestazioni integrative previste nei PAI dei beneficiari del progetto "Home Care Premium 2022".

Rispetto ai cittadini con disabilità psichica di difficile gestione sia da parte dei servizi che dai familiari di riferimento, su proposta del Centro di Salute Mentale competente territorialmente, si è dato seguito all'inserimento nelle strutture adeguate; inoltre altro sostegno offerto ai disabili minori, riguarda il trasporto presso centri di cura e riabilitazione con un pulmino mediante affidamento con procedura di gara.

Tra le prestazioni dell'anno 2023 ha proceduto all'acquisizione delle istanze per la concessione di un contributo economico una tantum in favore dei caregivers dei disabili gravi e gravissimi.

Si sono acquisite ed istruite le istanze riguardante l'abbattimento delle barriere architettoniche e il bonus nascite.

Il Comune ha ritenuto opportuno attenzionare le famiglie in condizioni di disagio socio-economico ed a rischio di emarginazione, provvedendo alla concessione di contributo economico per gravi motivi di salute, contributo economico straordinario quale rimborso spese funerarie in caso di decesso di un familiare di primo grado nonché assistenza economica su prestazione di servizio civico.

La famiglia rimane la principale destinataria di ogni altra forma di aiuto che, attraverso l'intervento delle assistenti sociali viene presa in carico per problematiche riguardanti: la dispersione scolastica, le segnalazione da parte dell'A.G.M. per situazioni pregiudizievoli che riguardano i figli minori con procedimenti aperti presso il T.M., richieste di relazione da parte del Tribunale penale e civile in caso di separazione giudiziale, situazioni di abbandono e trascuratezza di persone sole, affidamento familiare di minori sprovvisti temporaneamente di un adeguato nucleo familiare, valutazione socio-familiare per l'idoneità all'adozione nazionale ed internazionale ecc..

Alla luce di quanto sopra, è stata alquanto indispensabile la collaborazione con gli enti ed associazioni di volontariato organizzato presenti sul territorio con i quali si sono concordate informali strategie di intervento per ogni singola situazione familiare, evitando di indirizzare interventi della stessa natura sul medesimo nucleo.

Il segretariato sociale ha indirizzato e sostenuto ogni cittadino che si è rivolto al servizio sociale ed ha rappresentato un valido supporto per le persone più fragili bisognose di orientamento; tale servizio è stato espletato dalle Assistenti Sociali presenti all'Ufficio Politiche Sociali.

Infine, si rappresenta che questo comune è capofila del DSS D6 e per tale ruolo ha avviato le procedure per la costituzione dell'ufficio piano e la stesura dei PDZ.

Su tali servizi e prestazioni sono state impegnate sia personale amministrativo che personale con specifiche competenze tecniche. Considerate le numerose e complesse attività e progettualità che afferiscono all'ufficio politiche sociali di questo Comune, si evidenzia che vi è una notevole carenza di risorse umane sia tecniche che amministrative in quanto il personale andato in pensione non è stato rimpinguato, ma nonostante ciò l'ufficio ha portato avanti i relativi interventi e servizi di competenza.

ATTENZIONE:

I messaggi di supporto per la rendicontazione si aggiornano solo dopo aver salvato i dati inseriti.

ASSISTENZA:

È possibile contattare l'assistenza tecnica IFEL

Via e-mail: infosociale@fondazioneifel.it

Via telefono: 06-88816323 (lun - ven 9:30-16:30)

	Euro	Numero	Euro	Numero
R16 - Contributi e/o voucher per il pagamento di rette per asili nido NON gestiti dal comune/forma associata e NON convenzionati con riserva di posti	0,00	0	61.344,32	8
R16A - L'Ente ha trasferito le risorse aggiuntive assegnate all'Ambito territoriale di riferimento o ad altra forma associata con vincolo di nuovi utenti negli altri comuni dell'ambito territoriale di riferimento ?				NO
ALTRE INFORMAZIONI				2023
R17 - Numero posti comunali di asili nido utilizzati da bambini residenti in altro comune				0
R18 - Numero posti comunali di asili nido non utilizzati				0
R19 - Popolazione residente	ISTAT	Età 0 anni (01-12 mesi)		116
	ISTAT	Età 1 anni (13-24 mesi)		128
	ISTAT	Età 2 anni (25-36 mesi)		124
COPERTURA DEL SERVIZIO			2018	2023
R20 - Popolazione 3-36 mesi			373	339
R21 - Percentuale di copertura pubblica del servizio di asili nido			6,7%	0%
R22 - Percentuale di copertura pubblica e privata del servizio di asili nido			22,8%	0%
			Euro	
R23 - Spesa complessiva del comune per erogare i servizi di asili nido (compreso Voucher e/o contributi)				61.344,32

Terminata la compilazione del Quadro 1, l'ente locale deve quindi procedere alla verifica del Quadro 2 degli obiettivi di servizio 2023-2027.

2 - QUADRO DEGLI OBIETTIVI DI SERVIZIO 2023-2027

	2023 dato definitivo	2024 dato definitivo	2027 dato indicativo
R24 - Obiettivo di servizio: Numero utenti Asili nido aggiuntivi	8	23	63
R25 - Costo standard di riferimento per un utente a tempo pieno (euro)	7.668,04	7.668,20	7.668,12
R26 - Risorse aggiuntive assegnate per il potenziamento degli asili nido (euro)	61.344,32	176.368,61	483.091,79

Nel 2024 al Comune sono stati assegnati utenti aggiuntivi 23 in quanto il livello del servizio è risultato inferiore all'obiettivo di servizio 2024.

L'ente deve programmare con largo anticipo il raggiungimento di tale obiettivo.

In proiezione al 2027 al Comune sono stati assegnati utenti aggiuntivi 63 in quanto il livello del servizio è risultato inferiore all'obiettivo di servizio del 33% (copertura pubblico/privata). L'ente locale deve programmare con largo anticipo il raggiungimento di tale obiettivo.

Nel 2023 al Comune sono stati assegnati utenti aggiuntivi in quanto il livello del servizio è risultato inferiore all'obiettivo di servizio 2023.

L'ente locale deve, quindi, procedere alla verifica del Quadro 3 di rendicontazione degli obiettivi di servizio 2023 e del Quadro 4 di relazione in formato strutturato.

3 - QUADRO DI RENDICONTAZIONE DEGLI OBIETTIVI DI SERVIZIO 2023

	Numero utenti aggiuntivi
R27 - Obiettivo di servizio 2023 per il potenziamento degli asili nido	8
RENDICONTAZIONE 2023	
R28 - TOTALE RENDICONTAZIONE DEGLI OBIETTIVI DI SERVIZIO 2023	8

Nel 2023 l'ente ha rendicontato il numero di utenti aggiuntivi coerentemente con l'obiettivo di servizio.

L'ente deve, quindi, procedere alla compilazione del Quadro 4 della relazione in formato strutturato.

4 - QUADRO DELLA RELAZIONE IN FORMATO STRUTTURATO

Il livello di copertura del servizio 2023 è non inferiore rispetto a quello di riferimento a causa di:					
R29	NO	Scelta di amministrazione dovuta ad una particolare configurazione delle preferenze locali			
R30	NO	Presenza e mantenimento delle strutture di asili nido di proprietà comunale			
R31	NO	Sviluppo del servizio di asili nido con l'ambito sociale di riferimento e i comuni vicini			
R32	SI	Presenza sul territorio di una rilevante offerta di posti in asili nido privati			
R33	NO	Altro (specificare nel campo della relazione in formato libero)			
			2024	2027	
R42	L'Ente locale ritiene di essere in grado di raggiungere l'obiettivo di servizio di nuovi utenti aggiuntivi per il 2024 e per il 2027?			SI	SI
R43A	L'Ente ha investimenti in corso o programmati per l'ampliamento della disponibilità di posti in asili nido comunali ?				NO

R44 - RELAZIONE IN FORMATO LIBERO (massimo 6.000 caratteri)

Il Comune di Ribera per l'A.S. 2023/2024 ha raggiunto l'obiettivo di servizio del fondo di solidarietà Comunale trasferendo le risorse aggiuntive assegnate alle famiglie con voucher per fruire del servizio di asilo nido presso il proprio territorio utilizzando i posti presenti nelle strutture private sia sotto forma di asilo nido che di sezione Primavera, in quanto l'asilo nido comunale è chiuso.

ATTENZIONE:

I messaggi di supporto per la rendicontazione si aggiornano solo dopo aver salvato i dati inseriti.

ASSISTENZA TECNICA IFEL: infosociale@fondazioneifel.it

Via telefono: 06-88816323 (lun - ven 9:30-16:30)

La presente deliberazione viene letta, approvata e sottoscritta.

IL PRESIDENTE
Dott. Vincenzo Costa

IL CONSIGLIERE ANZIANO
Aurora Liberto

IL SEGRETARIO GENERALE
Dott. Leonardo Misuraca

CERTIFICATO DI PUBBLICAZIONE
(Art. 32 della Legge 18 giugno 2009, n 69)

Il sottoscritto Segretario Generale certifica che copia della presente deliberazione è stata pubblicata all'Albo Pretorio on-line di questo Comune per gg.15 consecutivi a partire dal giorno _____ e fino al _____ Prot. n. _____

IL SEGRETARIO GENERALE
Dott. Leonardo Misuraca

CERTIFICATO DI ESECUTIVITA'

Il sottoscritto Segretario Generale, visti gli atti d'ufficio,

ATTESTA

Che la presente deliberazione è divenuta esecutiva il 02/07/2024

() Decorsi 10 giorni dalla data di inizio della pubblicazione.

Dichiarata Immediatamente Esecutiva (Art. 12, Comma 2 L.R. n. 44/91 s.m.i.)

Ribera, li _____

IL SEGRETARIO GENERALE
Dott. Leonardo Misuraca

ATTESTAZIONE DI CONFORMITA' DI ORIGINALE ANALOGICO

Il sottoscritto Segretario Comunale attesta che la presente copia informatica in formato PDF è conforme all'atto analogico originale.

IL SEGRETARIO GENERALE *
Dott. Leonardo Misuraca

* Documento firmato digitalmente ai sensi del D.Lgs. 82/2005 e norme collegate.